




TERMA

SINCE 1990



◀ **Grzejnik**

EASY ONE E 1600↑ x 200↔ E8,
kolor grzejnika: Sparkling Gravel,
kod grzejnika: WWBNN126050 KRGRE8

Zawory i akcesoria

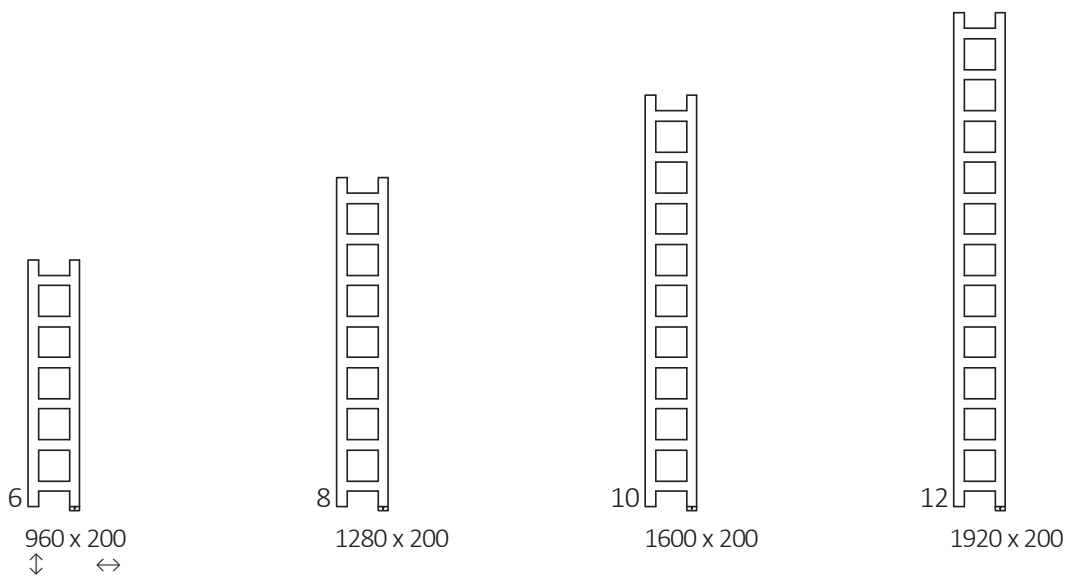
ONE

EASY ONE E







DOSTĘPNE ROZMIARY





GRZEJNIK ELEKTRYCZNY

Podłączenia

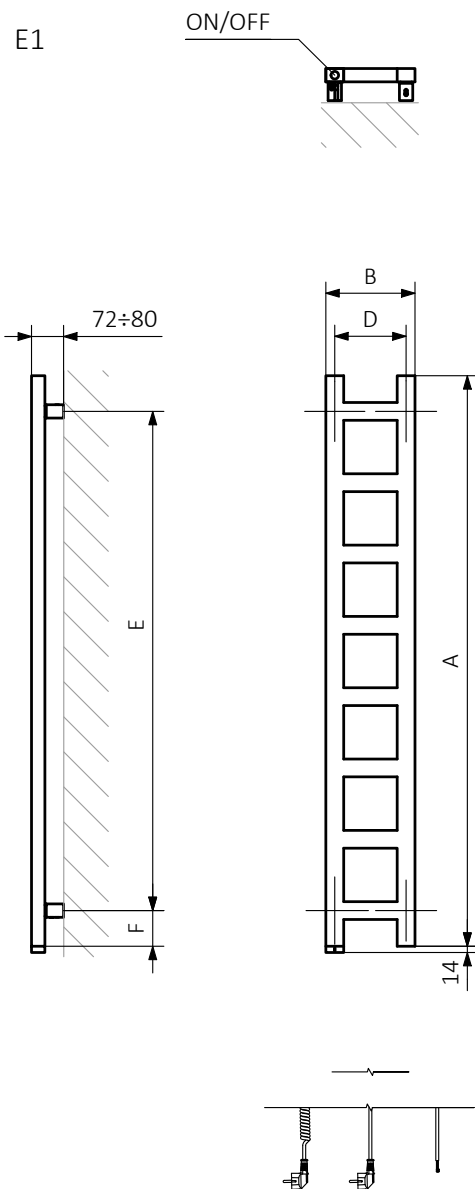


Wysokość A ↕ [mm]	Szerokość B ↔ [mm]	Moc grzewcza – farba proszkowa  [W]	Moc grzewcza – powłoka galwaniczna  [W]	Kod produktu ... Kod konfiguracji, info s. 6
960	200	200	120	WWEAN096020
1280	200	300	200	WWEAN128020
1600	200	300	200	WWEAN160020
1920	200	400	–	WWEAN192020

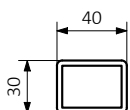
WYMIARY I INFORMACJE TECHNICZNE

Wysokość A ↕ [mm]	Szerokość B ↔ [mm]	Rozstaw poziomy mocowań D [mm]	Rozstaw pionowy mocowań E [mm]	Położenie dolnego mocowania F [mm]	Pojemność  [dm³]		Waga  [kg]	
					farba proszkowa	powłoka galwaniczna	farba proszkowa	powłoka galwaniczna
960	200	160	800	80	2,53	2,53	6,45	6,31
1280	200	160	1120	80	3,41	3,41	8,54	8,36
1600	200	160	1440	80	4,29	4,29	10,64	10,41
1920	200	160	1760	80	5,16	–	12,73	–

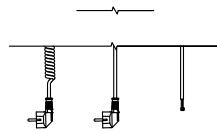
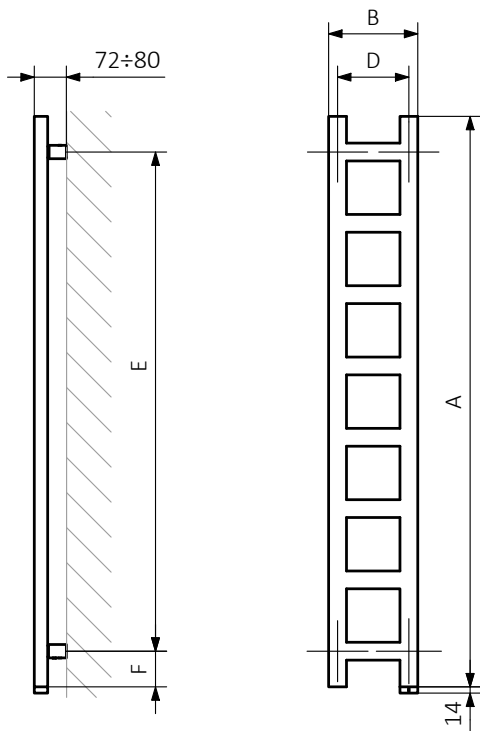
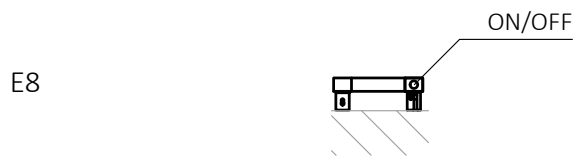
RYSUNEK TECHNICZNY



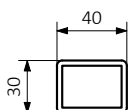
A – wysokość B – szerokość D – rozstaw mocowań w poziomie E – rozstaw mocowań w pionie F – odległość od dolnej osi mocowań do dolnej krawędzi kolektora

Kolektor:

RYSUNEK TECHNICZNY



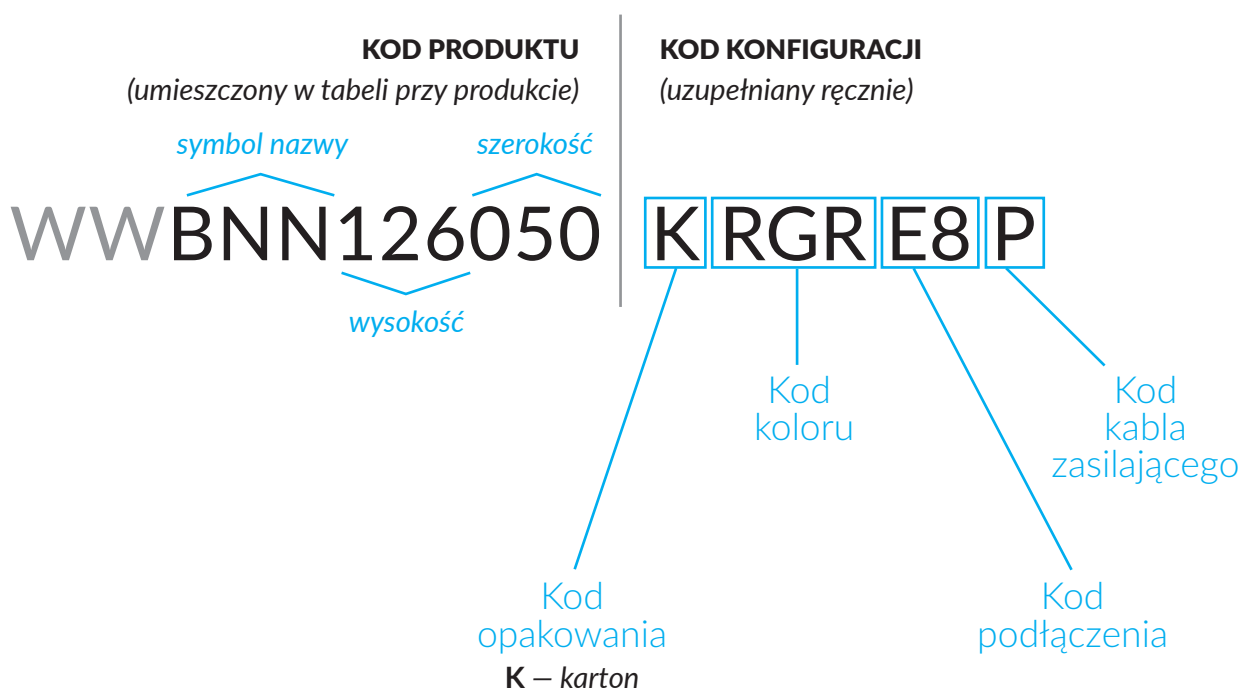
A – wysokość B – szerokość D – rozstaw mocowań w poziomie E – rozstaw mocowań w pionie F – odległość od dolnej osi mocowań do dolnej krawędzi kolektora

Kolektor:

BUDOWA KODU KONFIGURACJI GRZEJNIKA ELEKTRYCZNEGO Z CZYNNIKIEM GRZEWCZYM I WBUDOWANĄ GRZAŁKĄ ONE (GRUPA PRODUKTOWA „WW”)

Kody produktów można znaleźć w tabelach danego produktu w katalogu/w cenniku. Dostarczają podstawowe informacje o produkcie, a kod konfiguracji zawiera informacje uzupełniające specyfikację. Przy składaniu zamówienia kody produktów powinny zawierać w pełni ukończoną część konfiguracji. Część kodu konfiguracji należy umieścić po głównym kodzie produktu, jak pokazano w poniższym przykładzie:

BUDOWA KODU:



WW – oznaczenie grzejnika elektrycznego zasilanego olejem z wbudowaną grzałką ONE