

◀ **Grzejnik**

ANGUS V E 1460↕ x 520↔ E8,
kolor grzejnika: Sparkling Grey,
kod grzejnika: WLANG146052 KRGYE8

Zawory i akcesoria

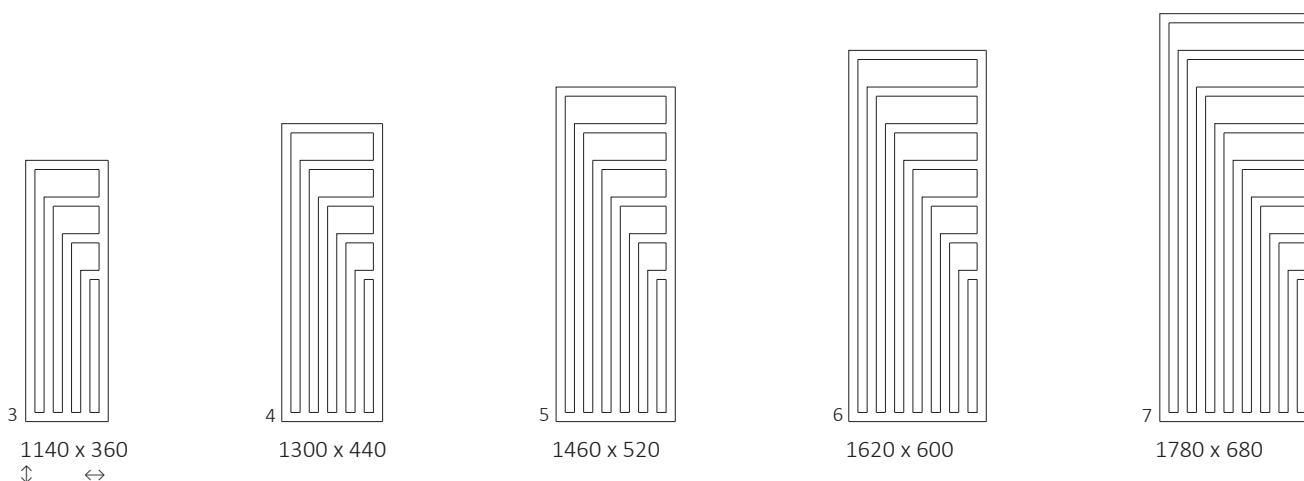
KTX 4 BLUE

ANGUS V E





DOSTĘPNE ROZMIARY



GRZEJNIK ELEKTRYCZNY

Podłączenia



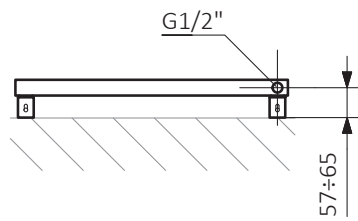
Wysokość A ↕ [mm]	Szerokość B ↔ [mm]	Moc grzewcza – farba proszkowa [W]	Kod produktu ... Kod konfiguracji, info. 5
1140	360	400	WLANG114036
1300	440	600	WLANG130044
1460	520	800	WLANG146052
1620	600	1000	WLANG162060
1780	680	1200	WLANG178068

WYMIARY I INFORMACJE TECHNICZNE

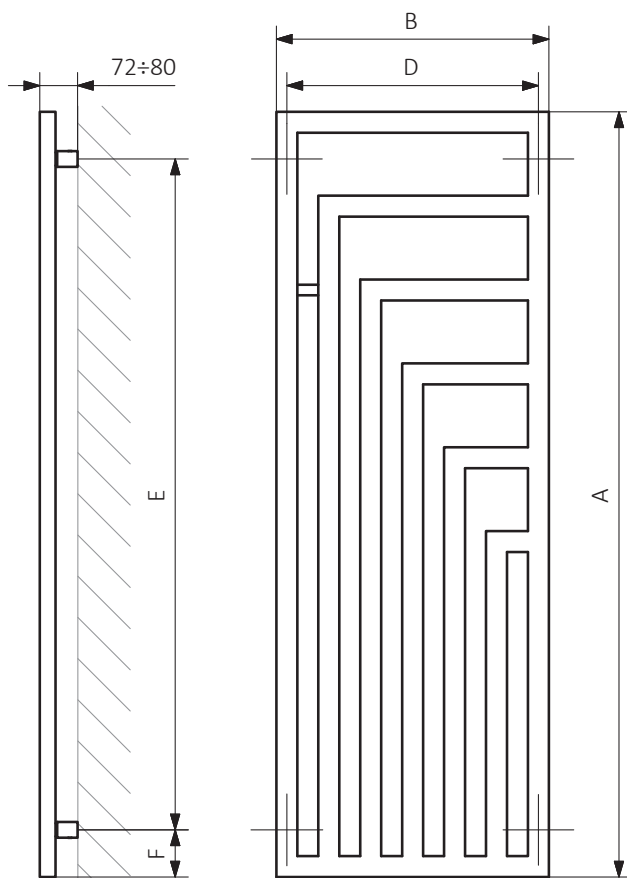
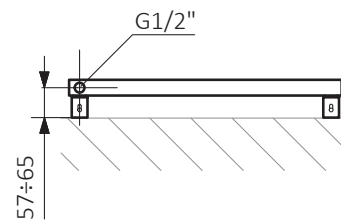
Wysokość A ↕ [mm]	Szerokość B ↔ [mm]	Rozstaw poziomy mocowań D [mm]	Rozstaw pionowy mocowań E [mm]	Położenie dolnego mocowania F [mm]	Pojemność [dm ³]	Waga [kg]
1140	360	320	960	90	5,18	15,70
1300	440	400	1120	90	6,92	20,97
1460	520	480	1280	90	8,88	26,90
1620	600	560	1440	90	11,07	33,54
1780	680	640	1600	90	13,48	40,84

RYSUNEK TECHNICZNY

E8

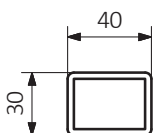


E1



A – wysokość B – szerokość D – rozstaw mocowań w poziomie E – rozstaw mocowań w pionie F – odległość od dolnej osi mocowań do dolnej krawędzi kolektora

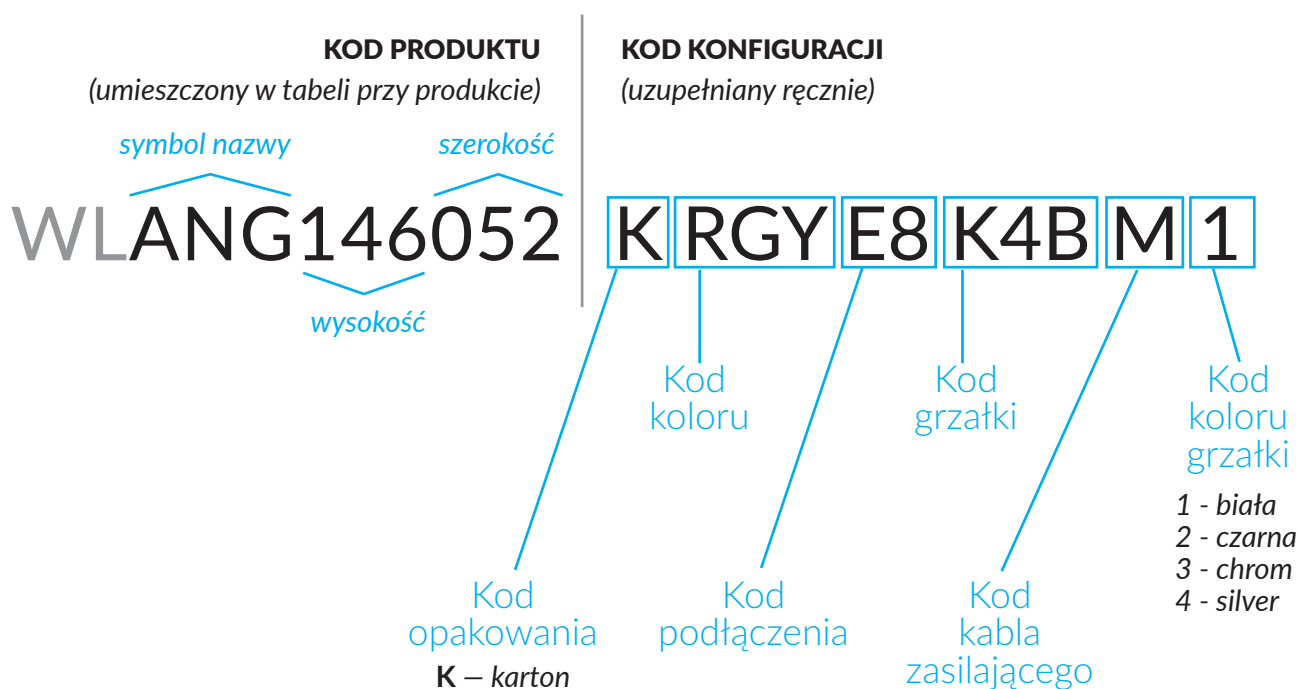
Rurka:



BUDOWA KODU KONFIGURACJI GRZEJNIKA ELEKTRYCZNEGO Z CZYNNIKIEM GRZEWCZYM (GRUPA PRODUKTYWA „WL”)

Kody produktów można znaleźć w tabelach danego produktu w katalogu/w cenniku. Dostarczają podstawowych informacji o produkcie, a kod konfiguracji zawiera informacje uzupełniające specyfikację. Przy składaniu zamówienia kody produktów powinny zawierać w pełni ukończoną część konfiguracji. Część kodu konfiguracji należy umieścić po głównym kodzie produktu, jak pokazano w poniższym przykładzie:

BUDOWA KODU:



WL – grzejnik elektryczny napełniony czynnikiem grzewczym z fabrycznie zainstalowaną grzałką