



TERMA

SINCE 1990

CENNIK PRODUKTÓW GRZEWCZYCH

(CENNIK WAŻNY OD 2023.04.17)



CENNIK PRODUKTÓW GRZEWCZYCH

Gdańsk

SPIS TREŚCI

- 16 Kolory
- 31 Grzejniki odlewane
- 53 Grzejniki stalowe
- 248 Grzałki elektryczne
- 269 Zawory i akcesoria
- 347 Artykuły sanitarne
- 360 Ogólne warunki współpracy
- 365 Legenda
- 378 Szacowanie strat ciepłych
- 379 Współczynniki korekcyjne
- 380 Tabela podłączeń
- 382 Kontakt

GRZEJNIKI ODLEWANE

GRUPA RABATOWA 1



BART

GRZEJNIK WODNY
Bart 32




PLAIN

GRZEJNIK WODNY
Plain 42



BERGAMO

GRZEJNIK WODNY
Bergamo 34



PLAIN 3K

GRZEJNIK WODNY
Plain 46



KASZUB

GRZEJNIK WODNY
Kaszub 35



PLAIN TOWEL RAIL

GRZEJNIK WODNY
Plain Towel Rail 51



OXFORD

GRZEJNIK WODNY
Oxford 39

GRZEJNIKI STALOWE

Łazienkowe - Dekoracyjne - Pokojowe

GRUPA RABATOWA 1



AERO V

GRZEJNIK WODNY
Aero V 54



ANGUS V

GRZEJNIK WODNY /
WODNO-ELEKTRYCZNY
Angus V 61
Angus DW 63

ELEKTRYCZNY
Angus V E 62
Angus DW E 64

AERO H

GRZEJNIK WODNY
Aero H 55
Aero HG 56



ANGUS H

GRZEJNIK WODNY /
WODNO-ELEKTRYCZNY
Angus H 65

ELEKTRYCZNY
Angus H 66



ALEX

GRZEJNIK WODNY /
WODNO-ELEKTRYCZNY
Alex 57
Alex One 59

ELEKTRYCZNY
Alex 58
Alex One 60



BOOKIE

GRZEJNIK WODNY
Bookie 67

ZNACZENIE LITER W NAZWACH GRZEJNIKÓW

- H - Horyzontalny
- V - Wertykalny
- D - Dwurzędowy lub podwójny
- S - Jednorzędowy lub pojedynczy
- One - Grzejnik z wbudowaną grzałką
ONE
- M - Lustro
- DW - Ścianka działowa



BONE

GRZEJNIK WODNY /
WODNO-ELEKTRYCZNY

Bone 68
Bone DW 69
Bone One 70

ELEKTRYCZNY

Bone 68
Bone DW 69
Bone One 71



DEXTER

GRZEJNIK WODNY /
WODNO-ELEKTRYCZNY

Dexter 84
Dexter One 86

ELEKTRYCZNY

Dexter 85
Dexter One 87



GRID

GRZEJNIK WODNY /
WODNO-ELEKTRYCZNY

Grid 109

ELEKTRYCZNY

Grid 109



CANE

GRZEJNIK WODNY /
WODNO-ELEKTRYCZNY

Cane 72

ELEKTRYCZNY

Cane E 72



DEXTER PRO

GRZEJNIK WODNY /
WODNO-ELEKTRYCZNY

Dexter Pro 88
Dexter Pro One 89



HEX

GRZEJNIK WODNY

Hex 110



CASE SLIM

GRZEJNIK WODNY /
WODNO-ELEKTRYCZNY

Case Slim 73

ELEKTRYCZNY

Case Slim 75



DIAMOND

GRZEJNIK WODNY /
WODNO-ELEKTRYCZNY

Diamond 90

ELEKTRYCZNY

Diamond 91



INCORNER

GRZEJNIK WODNY /
WODNO-ELEKTRYCZNY

Incorner 111

ELEKTRYCZNY

Incorner 112



CITY

GRZEJNIK WODNY /
WODNO-ELEKTRYCZNY

City 76
City One 78

ELEKTRYCZNY

City 77
City One 79



DOMI

GRZEJNIK WODNY /
WODNO-ELEKTRYCZNY

Domi 92

ELEKTRYCZNY

Domi 93



INTRA

GRZEJNIK WODNY

Intra 113
Intra M 114



CYKLON V

GRZEJNIK WODNY

Cyklon V 80



EASY

GRZEJNIK WODNY /
WODNO-ELEKTRYCZNY

Easy 94
Easy DW 96
Easy One 97

ELEKTRYCZNY

Easy 95
Easy DW 96
Easy One 98



IRON D

GRZEJNIK WODNY /
WODNO-ELEKTRYCZNY

Iron D 115

ELEKTRYCZNY

Iron D 100



CYKLON H

GRZEJNIK WODNY

Cyklon H 81



FIONA

GRZEJNIK WODNY /
WODNO-ELEKTRYCZNY

Fiona 99
Fiona One 103

ELEKTRYCZNY

Fiona 101
Fiona One 105



IRON S

GRZEJNIK WODNY /
WODNO-ELEKTRYCZNY

Iron S 118

ELEKTRYCZNY

Iron S 119



DELFIN

GRZEJNIK WODNY /
WODNO-ELEKTRYCZNY

Delfin 82

ELEKTRYCZNY

Delfin 83



FORTE

GRZEJNIK WODNY

Forte V10 107
Forte V20 108



KIOTO

GRZEJNIK WODNY /
WODNO-ELEKTRYCZNY
Kioto 121
Kioto One 122

ELEKTRYCZNY
Kioto 121
Kioto One 122



MICHELLE

GRZEJNIK WODNY /
WODNO-ELEKTRYCZNY
Michelle 139

ELEKTRYCZNY
Michelle 140



PIER

GRZEJNIK WODNY
Pier 153



LENA

GRZEJNIK WODNY /
WODNO-ELEKTRYCZNY
Lena 123

ELEKTRYCZNY
Lena 125



MIKE

GRZEJNIK WODNY /
WODNO-ELEKTRYCZNY
Mike 141
Mike One 143

ELEKTRYCZNY
Mike 142
Mike One 144



PLC V

GRZEJNIK WODNY
PLC V 154



LIMA

GRZEJNIK WODNY /
WODNO-ELEKTRYCZNY
Lima 127
Lima One 129


ELEKTRYCZNY
Lima 128
Lima One 130



NEMO

GRZEJNIK WODNY /
WODNO-ELEKTRYCZNY
Nemo 145

ELEKTRYCZNY
Nemo 146



PLC H

GRZEJNIK WODNY
PLC H 155



LUKKA

GRZEJNIK WODNY /
WODNO-ELEKTRYCZNY
Lukka 131

ELEKTRYCZNY
Lukka 132



OUTCORNER

GRZEJNIK WODNY /
WODNO-ELEKTRYCZNY
Outcorner 147

ELEKTRYCZNY
Outcorner 148



POC 2

GRZEJNIK WODNY /
WODNO-ELEKTRYCZNY
POC 2 156

ELEKTRYCZNY
POC 2 157



MANTIS

GRZEJNIK WODNY /
WODNO-ELEKTRYCZNY
Mantis 133
Mantis One 134

ELEKTRYCZNY
Mantis 133
Mantis One 134



PAJĄK

GRZEJNIK WODNY /
WODNO-ELEKTRYCZNY
Pająk 149

ELEKTRYCZNY
Pająk E 150



POLA

GRZEJNIK WODNY /
WODNO-ELEKTRYCZNY
Pola 158
Pola One 159

ELEKTRYCZNY
Pola 158
Pola One 141



MARLIN

GRZEJNIK WODNY /
WODNO-ELEKTRYCZNY
Marlin 135
Marlin One 137

ELEKTRYCZNY
Marlin 136
Marlin One 138



PERŁA

GRZEJNIK WODNY
Perła 151

ELEKTRYCZNY
Perła E 152



QUADRUS BOLD

GRZEJNIK WODNY /
WODNO-ELEKTRYCZNY
Quadrus Bold 160
Quadrus Bold One 161

ELEKTRYCZNY
Quadrus Bold 160
Quadrus Bold One 161



QUADRUS SLIM

GRZEJNIK WODNY /
WODNO-ELEKTRYCZNY
Quadrus Slim 162
Quadrus Slim One 163

ELEKTRYCZNY
Quadrus Slim 162
Quadrus Slim One 163

ROLO ROOM H

GRZEJNIK WODNY
Rolo Room H 172



SHERWOOD H

GRZEJNIK WODNY
Sherwood H 179



RETRO

GRZEJNIK WODNY /
WODNO-ELEKTRYCZNY
Retro 164
Retro S 166

ELEKTRYCZNY
Retro 165



ROLO MIRROR

GRZEJNIK WODNY /
WODNO-ELEKTRYCZNY
Rolo Mirror 173

ELEKTRYCZNY
Rolo Mirror 173



SIMPLE

GRZEJNIK WODNY /
WODNO-ELEKTRYCZNY
Simple 182
Simple One 184
Simple DW 186

ELEKTRYCZNY
Simple 183
Simple One 185
Simple DW 186



RIBBON V

GRZEJNIK WODNY
Ribbon V 167

ELEKTRYCZNY
Ribbon V E 168



ROLO HANGER

GRZEJNIK WODNY /
WODNO-ELEKTRYCZNY
Rolo Hanger 174

ELEKTRYCZNY
Rolo Hanger 175



SPIRO

ELEKTRYCZNY
Spiro 185

RIBBON H

GRZEJNIK WODNY
Ribbon HSD 177
Ribbon HWS 178



ROLO TOWEL

GRZEJNIK WODNY /
WODNO-ELEKTRYCZNY
Rolo Towel 176

ELEKTRYCZNY
Rolo Towel 176



TUNE V

GRZEJNIK WODNY /
WODNO-ELEKTRYCZNY
Tune VWD 202
Tune VWS 204

ELEKTRYCZNY
Tune VWD E 203
Tune VWS E 205



RIBBON T

GRZEJNIK WODNY /
WODNO-ELEKTRYCZNY
Ribbon T 169

ELEKTRYCZNY
Ribbon T 169




STAND

GRZEJNIK WODNY /
WODNO-ELEKTRYCZNY
Stand 187

ELEKTRYCZNY
Stand E 188

TUNE H


GRZEJNIK WODNY
Tune HSD 201



ROLO ROOM

GRZEJNIK WODNY /
WODNO-ELEKTRYCZNY
Rolo Room 170

ELEKTRYCZNY
Rolo Room 171



SHERWOOD V

GRZEJNIK WODNY /
WODNO-ELEKTRYCZNY
Sherwood V 180

ELEKTRYCZNY
Sherwood V E 181



TYTUS

GRZEJNIK WODNY /
WODNO-ELEKTRYCZNY
Tytus 206
Tytus One 208

ELEKTRYCZNY
Tytus 207
Tytus One 209




TRIGA

GRZEJNIK WODNY /
WODNO-ELEKTRYCZNY

Triga 189
Triga M 199

ELEKTRYCZNY

Triga E 191
Triga M E 200



WARP ROOM

GRZEJNIK WODNY /
WODNO-ELEKTRYCZNY

Warp Room 218



TRIGA AN

GRZEJNIK WODNY

Triga AN 193
Triga ANC 195

ELEKTRYCZNY

Triga AN E 194
Triga ANC E 196



WARP S

GRZEJNIK WODNY /
WODNO-ELEKTRYCZNY

Warp S 220

ELEKTRYCZNY

Warp S 220



TRIGA AW

GRZEJNIK WODNY

Triga AW 197

ELEKTRYCZNY

Triga AW E 198



WARP T

GRZEJNIK WODNY /
WODNO-ELEKTRYCZNY

Warp T 221
Warp T One 222
Warp T Bold 223
Warp T Bold One 224

ELEKTRYCZNY

Warp T 221
Warp T One 222
Warp T Bold 223
Warp T Bold One 224



VIVO

GRZEJNIK WODNY /
WODNO-ELEKTRYCZNY

Vivo 214
Vivo One 216

ELEKTRYCZNY

Vivo 215
Vivo One 217



WILLOW

GRZEJNIK WODNY

Willow 225



VIPERA

GRZEJNIK WODNY /
WODNO-ELEKTRYCZNY

Vipera 210
Vipera One 212

ELEKTRYCZNY

Vipera 211
Vipera One 213



ZIGZAG

GRZEJNIK WODNY /
WODNO-ELEKTRYCZNY

ZigZag 226

ELEKTRYCZNY

ZigZag 227

SMART WI-FI

GRUPA RABATOWA 2



VOLTAN
230



VEO
231



SS1
232



VAZ
233



VTS
235



VOS
235

BLOWER

GRUPA RABATOWA 1



BLOWER
240




ALEX BLOWER
241



CITY BLOWER
241



FIONA BLOWER
242



LIMA BLOWER
242



MARLIN
BLOWER
243



POLA BLOWER
243



QUADRUS
BOLD BLOWER
244



QUADRUS
SLIM BLOWER
244



TYTUS BLOWER
245



WARP T
BLOWER
245



WARP T
BOLD BLOWER
246

	ONE 250		MOA BLUE 257		REG 3 263
	KTX 4 BLUE 252		MOA IR 258		REG 2 264
	KTX 4 253		MOA 259		SIM 265
	KTX 3 254		DRY 260		TS1 266
	KTX 2 255		TDY 261		TNK 266
	KTX 1 256		MEG 262		TTIR1 267
					DTIR1 267

ZAWORY I AKCESORIA GRUPA RABATOWA 2

PÓŁKI I WIESZAKI NA RĘCZNIKI

Półka EASY	271	Wieszak ZIP H	278
Półka SIMPLE	271	Wieszak ZIP V	279
Półka STAND	272	Reling łukowy BASIC.....	279
Półka TRIGA.....	273	Reling BASIC	280
Półka TRIGA z relingiem	274	Wieszak HAPPY HIPPO	280
Reling TRIGA.....	275	Wieszak HAPPY RABBIT.....	281
Reling BELT	275	Wieszak HAPPY SHARK	281
Wieszak HANDY GRIP	276	Wieszak SIMPLE	282
Wieszak HANDY VIP.....	276	Reling CASE SLIM.....	282
Wieszak KUKA	277	Maskownica Michelle.....	283
Wieszak SPARK.....	277	Maskownica Iron D i Iron S.....	283
Wieszak Yo!	278	Maskownica SIM	284

ZESTAWY ZAWORÓW

Zestaw Dexter regulacyjny	287	Zestaw trójosiowy regulacyjny VISION	305
Zestaw Dexter termostatyczny.....	288	Zestaw zespolony odcinający.....	306
Zestaw kątowy regulacyjny „Wood”	289	Zestaw kątowy Termostatyczny.....	295
Zestaw kątowy regulacyjny	290	Zestaw maskujący zintegrowany	308
Zestaw kątowy regulacyjny Star	291	Zestaw regulacyjny kątowy „Classic Art”	309
Zestaw kątowy termostatyczny.....	292	Zestaw regulacyjny kątowy „Minimalist”	309
Zestaw trójosiowy regulacyjny.....	293	Zestaw termostatyczny kątowy „Artistic”	310
Zestaw trójosiowy termostatyczny	294	Zestaw termostatyczny kątowy „Wood”	310
Zestaw trójosiowy termostatyczny z możliwością montażu grzałki przez zawór.....	295	Zestaw maskujący „Artistic”	311
Zestaw zespolony termostatyczny kątowy	296	Zestaw maskujący podwójny.....	311
Zestaw zespolony termostatyczny prosty	297	Adapter na ALU-PEX – 24 × 19	312
Zestaw zespolony zintegrowany z trójnikiem z możliwością montażu grzałki.....	298	Adapter na Stal – 24 × 19	312
Zestaw zintegrowany prosty termostatyczny z rurką zanurzeniową	299	Adapter na Miedź – 24 × 19.....	313
Zestaw zespolony odcinający	300	Odpowietrznik.....	313
Zestaw zintegrowany termostatyczny TWINS....	301	Redukcyjny korek przelotowy 5/4" x 1/2"	314
Zestaw zintegrowany termostatyczny z rurką zanurzeniową UNICO	302	Korek pełny 5/4"	314
Zestaw trójosiowy termostatyczny INTEGRA.....	303	Nypel do łączenia żeberk	314
Zestaw trójosiowy termostatyczny VISION.....	304	Uszczelka do grzejnika żeliwnego	315
		Klucz do skręcania grzejnika żeliwnego.....	315
		Hak.....	315

ZAWORY I AKCESORIA

Zawór zespolony termostatyczny kątowy z rurką zanurzeniową	317
Zawór zespolony termostatyczny kątowy z rurką zanurzeniową	318
Zawór zespolony termostatyczny kątowy	319
Zawór zespolony termostatyczny prosty	320
Zawór zespolony zintegrowany z trójnikiem z możliwością podłączenia grzałki	321
Zawór odcinający zintegrowany z trójnikiem	322
Zawór zespolony odcinający	323
Zawór trójosiowy termostatyczny	324
Zawór trójosiowy regulacyjny	325
Zawór trójosiowy odcinający	326
Zawór kątowy termostatyczny	326
Zawór kątowy regulacyjny	327
Zawór kątowy odcinający	327
Zawór termostatyczny prosty	328
Zawór regulacyjny prosty	328
Zawór odcinający prosty	329
Trójnik	329
Zawór kątowy Minimalist	330
Zawór kątowy Star	330
Adapter na ALU-PEX – 24 × 19	331

Adapter na ALU-PEX – 3/4"	331
Adapter na ALU-PEX – M22 × 1,5	332
Adapter na miedź – 24 × 19	332
Adapter na miedź – 3/4"	333
Adapter na miedź – M22 × 1,5	333
Adapter na Stal – 24 × 19	334
Adapter na Stal – M22 × 1,5	334
Zestaw uszczelnień adapteru 3/4" × 1,5	335
Zestaw uszczelnień adapteru M22x1,5 × 1,5	335
Głowica termostatyczna ETNA	336
Głowica termostatyczna NOBLE	336
Głowica termostatyczna SLIM	337
Korek	337
Korek	338
Nakrętka dystansowa	338
Odpowietrznik	339
Zestaw maskujący podwójny	339
Zestaw maskujący zintegrowany	340
Zestaw kluczy specjalnych TERMA	340
Rurka centryczna	341
Szczotka	341
Szczotka Ribbon	341

AKCESORIA SANITARNE GRUPA RABATOWA 2

Poręcz prosta	348
Poręcz skośna 90°	349
Poręcz skośna 125°	350
Poręcz pozioma	351
Wspornik pionowy	352
Wspornik poziomy	353

Wspornik wolnostojący	354
Uchwyt ścienny	355
Uchwyt ścienny z relingiem	356
Uchwyt podnoszony	357
Uchwyt podnoszony z relingiem	358
Siedzisko prysznicowe DIS	358

INFORMACJE

Ogólne warunki współpracy	360
Legenda	365
Budowa kodu konfiguracji	366 – 377
Szacowanie strat ciepłych pomieszczenia.	

Dobór grzejników	378
Tabela współczynników korekcyjnych	379
Tabela podłączeń	380
Kontakt / Podział regionów sprzedaży	382

Kolory

Prezentowane kolory mogą się nieznacznie różnić od rzeczywistych. W celu precyzyjnego wyboru barwy należy posłużyć się oryginalnym wzornikiem dostępnym u naszych Menedżerów Sprzedaży i Partnerów Handlowych.

PALETA KOLORÓW SPECJALNYCH – PROSZKOWYCH

PALETA KOLORÓW RAL RAL COLOURS PALETTE RAL FARBPALETTE NUANCIER RAL ПАЛИТРА ЦВЕТОВ		
 RAL 9005 Matt <small>KOD CODE CODE CODE КОД</small> 9M5	 RAL 9005 Gloss 9P5	 RAL 9005 Soft S95
 Metallic Black <small>KOD CODE CODE CODE КОД</small> MBC	 Sparkling Grey RGY	 Salt&Pepper SPP
 Heban IHE	 Metallic Grey MGR	 Diamond Silver DIS
 Magic Pearl MPR	 Granite GRA	 Silver Matt SMA
 Black Crocodile BLN	 Graphite GRP	 Nature NAT
 Anodic Black ABC	 Inox INO	 Sparkling Gravel RGR
 Sterling STE	 Storm Sky SSK	 Anodic Sapphire ASP



Modern Grey **DGR**



Winter Sky **WSK**



Pastel Blue **PBL**



Blueberry **BLR**



White Wall **WWL**



Lotus **LOT**



Denim **DEM**



White Gold **WGD**



Sienna **SIA**



Green Chlorophyll **GCL**



Sparkling Cream **RCR**



Aubergine **ABG**



Soft Green Apple **SGA**



Quartz **QUA**



Anodic Brown **ABN**




Anodic Malachite **AMT**



Halo **HAL**



Dark Bronze **DRB**



California Beige **ICB**



Anodic Gold **AGO**



Noble Brown **INB**



Blush **BUH**



Copper **COP**



Vibrant Brown **OVB**



Soft 9016

S96



Bright Copper

BCO



Metallic Stone

MST



Metallic Silver

MSI



Lavender

LAV



Metallic Red

MRE



Metallic Beige

MBE



Groovy Red

GRR



Soft 3028

S38



Chrom

CRO

WYKOŃCZENIE GALWANICZNE

Dostępne dla: ALEX, BONE, DEXTER, DIAMOND, DOMI, EASY, FIONA, INTRA, LENA, LIMA, MARLIN, MICHELLE, MIKE, PERŁA, POLA, RETRO, SIMPLE, SPIRO, VIVO, ZIGZAG.



Raw copper

MIE

RAW COPPER

Opcja kolorystyczna dostępna tylko dla grzejnika Pająk i Pająk E. Ze względu na właściwości, powłoka pod wpływem czasu może zmienić zabarwienie.

PALETA KOLORÓW PREMIUM



Bottle Green

BGR



Champagne

CPG



Red Wine

RWE



Midnight

MDN



Pers

PER



Raw Metal

RAW



Brushed Brass

BBS



Old Bronze

OBZ



Metal Alive

MAV



Brass

BRA



True Copper Bright

TCG




Silver

SVR

Kolory Premium dostępne są dla wszystkich modeli grzejników katalogowych Terma, z wyłączeniem grzejników:

Case Slim, Delfin, Ribbon, Iron, Kioto, Tune VWD, Tune HSD, Nemo, Quadrus Bold, Tytus, Voltan, Warp S, Warp T Bold, Warp Room, Camber. (Uwaga: Kolor Brushed Brass wyłączony jest z oferty w przypadku modeli Angus, Cane, Hex, PLC, Triga oraz Sherwood).

POWŁOKI SPECJALNE



Antybakteryjny
A96

Biała, antybakteryjna powłoka (RAL 9016), zawierająca związki srebra. Uwalniające się z niej jony srebra niszczą bakterie oraz hamują rozwój pleśni i grzybów. Stosowanie tej powłoki zaleca się w szczególności na produktach znajdujących się w pomieszczeniach sanitarnych. Usługa krycia powłoką antybakteryjną wynosi +25% do ceny za kolor standardowy a w przypadku grzejników bez dopłaty za kolor +25% do ceny za kolory z palety ral i kolory specjalne.

PALETA WYKOŃCZEŃ GRZEJNIKÓW ODLEWANYCH

Poza paletą 192 standardowych kolorów RAL (malowanie metodą ciekłą), oferujemy paletę kolorów specjalnych oraz gamę wykończeń dekoracyjnych. Na specjalne zamówienie Klienta przygotowujemy także grzejniki i akcesoria w indywidualnie wskazanych wykończeniach.

GRUPA 1



WHITE SOFT

WS3



FROST

FR3



METALLIC BROWN

AB3



AUTUMN

AU3



EVENING GARDEN

EG3



SHADOW GOLD

SG3



GRAFF

GR3



FLAT BLACK

FB3



RAW METAL

ZE3



METAL ALIVE

ZE1



PALETA RAL

GRUPA 2



ANTIQUÉ COPPER

AC5



ANTIQUÉ BRASS

AN5



FULL BURNISH

FB2



Bottle Green

BGR



SHADED BURNISH

FB4



Midnight

MDN



Red Wine

RWE

GRUPA 3



ORNAMENT GOLD*

GR7



ORNAMENT SILVER*

GR9



ORNAMENT COPPER*

GR8



GALVANIC COPPER

GC5



POLISHED METAL

ZE2

* wyeksponowany ornament można wykonać na dowolnym kolorze z palety grupy 1

PALETA KOLORÓW BERGAMO

Poza paletą kolorów BERGAMO, grzejnik dostępny w pełnej palecie kolorów RAL.



Metallic Black

MBC



California Beige

ICB



Vibrant Brown

OVB



Heban

IHE



White Gold

WGD



Metallic Stone

MST



Metallic Grey

MGR



White Wall

WWL



Metallic Beige

MBE



Graphite

GRP



White Matt

WMA



Metallic Red

MRE



Salt&Pepper

SPP



Quartz

QUA



Anthracite

ANT



Metallic Silver

MSI



Noble Brown

INB



Modern Grey

DGR

PALETA KOLORÓW RAL



RAL 1000 **100**
MAT A00 | SOFT S10




RAL 1007 **107**
MAT A07 | SOFT S17



RAL 1017 **117**
MAT A17 | SOFT S07



RAL 1027 **127**
MAT A27 | SOFT R17



RAL 1001 **101**
MAT A01 | SOFT S11



RAL 1011 **111**
MAT A11 | SOFT S01



RAL 1018 **118**
MAT A18 | SOFT S08



RAL 1028 **128**
MAT A28 | SOFT R18



RAL 1002 **102**
MAT A02 | SOFT S12



RAL 1012 **112**
MAT A12 | SOFT S02




RAL 1019 **119**
MAT A19 | SOFT S19



RAL 1032 **132**
MAT A32 | SOFT R12



RAL 1003 **103**
MAT A03 | SOFT S03



RAL 1013 **113**
MAT A13 | SOFT R13



RAL 1020 **120**
MAT A20 | SOFT R10



RAL 1033 **133**
MAT A33 | SOFT R03



RAL 1004 **104**
MAT A04 | SOFT S14



RAL 1014 **114**
MAT A14 | SOFT S04



RAL 1021 **121**
MAT A21 | SOFT R11



RAL 1034 **134**
MAT A34 | SOFT R04



RAL 1005 **105**
MAT A05 | SOFT S15



RAL 1015 **115**
MAT A15 | SOFT S05




RAL 1023 **123**
MAT A23 | SOFT S13



RAL 1037 **137**
MAT A37 | SOFT R07



RAL 1006 **106**
MAT A06 | SOFT S16



RAL 1016 **116**
MAT A16 | SOFT S06



RAL 1024 **124**
MAT A24 | SOFT R14




RAL 2000 **200**
MAT B00 | SOFT S20



RAL 2001 **201**
 MAT B01 | SOFT S21



RAL 2012 **212**
 MAT B12 | SOFT R22



RAL 3009 **309**
 MAT C09 | SOFT S39



RAL 3018 **318**
 MAT C18 | SOFT R38



RAL 2002 **202**
 MAT B02 | SOFT S22



RAL 3000 **300**
 MAT C00 | SOFT S30



RAL 3011 **311**
 MAT C11 | SOFT R31



RAL 3020 **320**
 MAT C20 | SOFT S36



RAL 2003 **203**
 MAT B03 | SOFT S23



RAL 3001 **301**
 MAT C01 | SOFT S31



RAL 3012 **312**
 MAT C12 | SOFT R32



RAL 3022 **322**
 MAT C22 | SOFT R02



RAL 2004 **204**
 MAT B04 | SOFT S24



RAL 3002 **302**
 MAT C02 | SOFT S32



RAL 3013 **313**
 MAT C13 | SOFT R33



RAL 3027 **327**
 MAT C27 | SOFT S27



RAL 2008 **208**
 MAT B08 | SOFT S28



RAL 3003 **303**
 MAT C03 | SOFT S33



RAL 3014 **314**
 MAT C14 | SOFT R34



RAL 3028 **328**
 MAT C28 | SOFT S38



RAL 2009 **209**
 MAT B09 | SOFT S29



RAL 3004 **304**
 MAT C04 | SOFT S34



RAL 3015 **315**
 MAT C15 | SOFT R35



RAL 3031 **331**
 MAT C31 | SOFT R01



RAL 2010 **210**
 MAT B10 | SOFT R20



RAL 3005 **305**
 MAT C05 | SOFT S35




RAL 3016 **316**
 MAT C16 | SOFT R36



RAL 4001 **401**
 MAT D01 | SOFT S41



RAL 2011 **211**
 MAT B11 | SOFT R21



RAL 3007 **307**
 MAT C07 | SOFT S37



RAL 3017 **317**
 MAT C17 | SOFT R37



RAL 4002 **402**
 MAT D02 | SOFT S42



RAL 4003 **403**
MAT **D03** | SOFT **S43**



RAL 5000 **500**
MAT **E00** | SOFT **S50**



RAL 5009 **509**
MAT **E09** | SOFT **S59**



RAL 5018 **518**
MAT **5M8** | SOFT **R58**



RAL 4004 **404**
MAT **D04** | SOFT **S44**



RAL 5001 **501**
MAT **E01** | SOFT **S51**



RAL 5010 **510**
MAT **E10** | SOFT **R50**



RAL 5019 **519**
MAT **E19** | SOFT **R59**



RAL 4005 **405**
MAT **D05** | SOFT **S45**



RAL 5002 **502**
MAT **E02** | SOFT **R52**



RAL 5011 **511**
MAT **E11** | SOFT **R51**



RAL 5020 **520**
MAT **E20** | SOFT **S56**



RAL 4006 **406**
MAT **D06** | SOFT **S46**



RAL 5003 **503**
MAT **E03** | SOFT **S53**



RAL 5012 **512**
MAT **E12** | SOFT **S52**



RAL 5021 **521**
MAT **E21** | SOFT **R05**



RAL 4007 **407**
MAT **D07** | SOFT **S47**



RAL 5004 **504**
MAT **E04** | SOFT **S54**



RAL 5013 **513**
MAT **E13** | SOFT **R53**



RAL 5022 **522**
MAT **E22** | SOFT **R06**



RAL 4008 **408**
MAT **D08** | SOFT **S48**



RAL 5005 **505**
MAT **E05** | SOFT **S55**



RAL 5014 **514**
MAT **E14** | SOFT **R54**



RAL 5023 **523**
MAT **E23** | SOFT **R08**



RAL 4009 **409**
MAT **D09** | SOFT **S49**



RAL 5007 **507**
MAT **E07** | SOFT **S57**



RAL 5015 **515**
MAT **E15** | SOFT **R55**



RAL 5024 **524**
MAT **E24** | SOFT **R56**



RAL 4010 **410**
MAT **D10** | SOFT **S40**



RAL 5008 **508**
MAT **E08** | SOFT **S58**



RAL 5017 **517**
MAT **E17** | SOFT **R57**



RAL 6000 **600**
MAT **F00** | SOFT **S60**



RAL 6001 **601**
MAT F01 | SOFT R16



RAL 6009 **609**
MAT F09 | SOFT S69



RAL 6017 **617**
MAT F17 | SOFT R67



RAL 6026 **626**
MAT F26 | SOFT R26



RAL 6002 **602**
MAT F02 | SOFT S62



RAL 6010 **610**
MAT F10 | SOFT R60



RAL 6018 **618**
MAT F18 | SOFT R68



RAL 6027 **627**
MAT F27 | SOFT R27



RAL 6003 **603**
MAT F03 | SOFT S63



RAL 6011 **611**
MAT F11 | SOFT R61



RAL 6019 **619**
MAT F19 | SOFT R69



RAL 6028 **628**
MAT F28 | SOFT R28



RAL 6004 **604**
MAT F04 | SOFT S64



RAL 6012 **612**
MAT F12 | SOFT R62



RAL 6020 **620**
MAT F20 | SOFT R09



RAL 6029 **629**
MAT F29 | SOFT R29



RAL 6005 **605**
MAT F05 | SOFT S65



RAL 6013 **613**
MAT F13 | SOFT R63



RAL 6021 **621**
MAT F21 | SOFT S61




RAL 6032 **632**
MAT F32 | SOFT R23



RAL 6006 **606**
MAT 6M6 | SOFT S66



RAL 6014 **614**
MAT F14 | SOFT R64



RAL 6022 **622**
MAT F22 | SOFT S26



RAL 6033 **633**
MAT F33 | SOFT R15



RAL 6007 **607**
MAT F07 | SOFT S67




RAL 6015 **615**
MAT F15 | SOFT R65



RAL 6024 **624**
MAT F24 | SOFT R24



RAL 6034 **634**
MAT F34 | SOFT R39



RAL 6008 **608**
MAT F08 | SOFT S68



RAL 6016 **616**
MAT F16 | SOFT R66



RAL 6025 **625**
MAT 6M5 | SOFT R25



RAL 6037 **637**
MAT F37 | SOFT O37



RAL 7000 **700**
MAT G00 | SOFT R70



RAL 7009 **709**
MAT G09 | SOFT S79



RAL 7022 **722**
MAT 7M1 | SOFT S18



RAL 7034 **734**
MAT G34 | SOFT R94



RAL 7001 **701**
MAT G01 | SOFT S71



RAL 7010 **710**
MAT G10 | SOFT R40



RAL 7023 **723**
MAT M23 | SOFT S19



RAL 7035 **735**
MAT M35 | SOFT R95



RAL 7002 **702**
MAT G02 | SOFT R72



RAL 7011 **711**
MAT G11 | SOFT R71



RAL 7024 **724**
MAT 7M4 | SOFT S74



RAL 7036 **736**
MAT G36 | SOFT R45



RAL 7003 **703**
MAT G03 | SOFT R73



RAL 7012 **712**
MAT G12 | SOFT S72



RAL 7026 **726**
MAT G26 | SOFT S25



RAL 7037 **737**
MAT G37 | SOFT R47



RAL 7004 **704**
MAT G04 | SOFT R74



RAL 7013 **713**
MAT G13 | SOFT R43



RAL 7030 **730**
MAT G30 | SOFT S70



RAL 7038 **738**
MAT G38 | SOFT R78



RAL 7005 **705**
MAT G05 | SOFT S75



RAL 7015 **715**
MAT G15 | SOFT R75



RAL 7031 **731**
MAT G31 | SOFT R49



RAL 7039 **739**
MAT G39 | SOFT R79



RAL 7006 **706**
MAT G06 | SOFT R76



RAL 7016 **716**
MAT 7M6 | SOFT S76



RAL 7032 **732**
MAT 7M3 | SOFT R92



RAL 7040 **740**
MAT 7M0 | SOFT R48



RAL 7008 **708**
MAT G08 | SOFT S78



RAL 7021 **721**
MAT G21 | SOFT R41



RAL 7033 **733**
MAT G33 | SOFT R93



RAL 7042 **742**
MAT 7M2 | SOFT R42




RAL 7043 **743**
MAT **G43** | SOFT **S73**



RAL 8003 **803**
MAT **H03** | SOFT **S83**



RAL 8016 **816**
MAT **H16** | SOFT **R86**




RAL 9001 **901**
MAT **9M1** | SOFT **S91**



RAL 7044 **744**
MAT **G44** | SOFT **754**



RAL 8004 **804**
MAT **H04** | SOFT **R84**



RAL 8017 **817**
MAT **H17** | SOFT **S87**



RAL 9002 **902**
MAT **J02** | SOFT **S92**



RAL 7045 **745**
MAT **7M5** | SOFT **R44**



RAL 8007 **807**
MAT **H07** | SOFT **R87**



RAL 8019 **819**
MAT **H19** | SOFT **R89**




RAL 9003 **903**
MAT **9M3** | SOFT **S93**



RAL 7046 **746**
MAT **G46** | SOFT **R46**



RAL 8008 **808**
MAT **H08** | SOFT **S88**



RAL 8022 **822**
MAT **M82** | SOFT **R80**



RAL 9004 **904**
MAT **9M4** | SOFT **S94**



RAL 7047 **747**
MAT **M77** | SOFT **S77**



RAL 8011 **811**
MAT **8M1** | SOFT **R81**



RAL 8023 **823**
MAT **H23** | SOFT **R83**



RAL 9006 **906**
MAT **9M6** | SOFT **R96**



RAL 8000 **800**
MAT **H00** | SOFT **S80**



RAL 8012 **812**
MAT **H12** | SOFT **R82**




RAL 8024 **824**
MAT **H24** | SOFT **S84**



RAL 9007 **907**
MAT **9M7** | SOFT **S97**



RAL 8001 **801**
MAT **H01** | SOFT **S81**




RAL 8014 **814**
MAT **8M4** | SOFT **S89**




RAL 8025 **825**
MAT **H25** | SOFT **S85**



RAL 9010 **910**
MAT **9M0** | SOFT **S90**



RAL 8002 **802**
MAT **H02** | SOFT **S82**




RAL 8015 **815**
MAT **H15** | SOFT **R85**



RAL 8028 **828**
MAT **H28** | SOFT **R88**



RAL 9011 **911**
MAT **9R1** | SOFT **R91**



RAL 9016 **916**
MAT **J16** | SOFT **S96**



RAL 9017 **917**
MAT **M17** | SOFT **R97**



RAL 9018 **918**
MAT **J18** | SOFT **S98**

Każdy produkt malowany proszkowo na kolor z palety RAL dostępny w palecie Terma dostępny jest w wersji SOFT oraz w wersji MAT.

W ZESTAWIE:

Grzejnik sprzedawany jest wraz z korkami (trzy redukcyjne 0,5", jeden pełny + uszczelki), odpowietrznikiem, hakami dla wersji naściennej i pasami.


POLECANE DO PODŁĄCZENIA LP:



Zestaw regulacyjny kątowy "Minimalist" dla podłączenia LP

TGZR017: 1034 PLN

Strona: 309



Zestaw maskujący podwójny, Chrom

TGPCR004: 113 PLN

Strona: 311



GRUPY KOLORÓW LUB WYKOŃCZEŃ:

Grupa 1 – Raw Metal, Metal Alive, pełna paleta RAL, White Soft, Frost, Metallic Brown, Autumn, Evening Garden, Shadow Gold, Graff i Flat Black

Grupa 2 - Full Burnish, Shaded Burnish, Antique Brass, Antique Copper oraz nowe kolory Bottle Green, Red Wine, Midnight

Grupa 3 – Galvanic Copper

GRZEJNIK WODNY:

Podłączenia:



W tabelach zostały pokazane tylko przykładowe zestawy do 17 żeberek, istnieje możliwość zamówienia dłuższych grzejników. Grzejnik powyżej 13 żeberek dostarczany jest w dwóch lub więcej zestawach.

↔ [mm]	75/65/20°C [W]	55/45/20°C [W]	Liczba żeberek	Grupa 1 Cena netto [PLN]	Grupa 2 Cena netto [PLN]	Grupa 3 Cena netto [PLN]	Kod produktu ... Kod konfiguracji s. 366
-----------	-------------------	-------------------	----------------	-----------------------------	-----------------------------	-----------------------------	---

580 ⇅ [mm] – Wersja naścienna

80	73	39	1	434,00	525,00	640,00	WGBRB058008...
278	218	116	3	1 301,00	1 573,00	1 918,00	WGBRB058027...
360	291	154	4	1 733,00	2 098,00	2 557,00	WGBRB058036...
442	364	193	5	2 166,00	2 623,00	3 196,00	WGBRB058044...
524	436	232	6	2 600,00	3 146,00	3 835,00	WGBRB058052...
606	509	270	7	3 033,00	3 671,00	4 474,00	WGBRB058060...
688	582	309	8	3 465,00	4 196,00	5 113,00	WGBRB058068...
770	654	347	9	3 899,00	4 719,00	5 752,00	WGBRB058077...
852	727	386	10	4 332,00	5 244,00	6 391,00	WGBRB058085...
934	800	425	11	4 765,00	5 768,00	7 031,00	WGBRB058093...
1016	872	463	12	5 198,00	6 292,00	7 670,00	WGBRB058101...
1098	945	502	13	5 631,00	6 817,00	8 309,00	WGBRB058109...
1180	1018	540	14	6 065,00	7 341,00	8 948,00	WGBRB058118...
1262	1091	579	15	6 497,00	7 865,00	9 587,00	WGBRB058126...
1344	1163	618	16	6 930,00	8 390,00	10 226,00	WGBRB058134...
1426	1236	656	17	7 364,00	8 914,00	10 865,00	WGBRB058142...

↔ [mm]	75/65/20°C [W]	55/45/20°C [W]	Liczba żeberk	Grupa 1 Cena netto [PLN]	Grupa 2 Cena netto [PLN]	Grupa 3 Cena netto [PLN]	Kod produktu ... Kod konfiguracji s. 366
640 ⇄ [mm] – Wersja stojąca							
80	73	39	1	434,00	525,00	640,00	WGBRF064008...
278	218	116	3	1 301,00	1 573,00	1 918,00	WGBRF064027...
360	291	154	4	1 733,00	2 098,00	2 557,00	WGBRF064036...
442	364	193	5	2 166,00	2 623,00	3 196,00	WGBRF064044...
524	436	232	6	2 600,00	3 146,00	3 835,00	WGBRF064052...
606	509	270	7	3 033,00	3 671,00	4 474,00	WGBRF064060...
688	582	309	8	3 465,00	4 196,00	5 113,00	WGBRF064068...
770	654	347	9	3 899,00	4 719,00	5 752,00	WGBRF064077...
852	727	386	10	4 332,00	5 244,00	6 391,00	WGBRF064085...
934	800	425	11	4 765,00	5 768,00	7 031,00	WGBRF064093...
1016	872	463	12	5 198,00	6 292,00	7 670,00	WGBRF064101...
1098	945	502	13	5 631,00	6 817,00	8 309,00	WGBRF064109...
1180	1018	540	14	6 065,00	7 341,00	8 948,00	WGBRF064118...
1262	1091	579	15	6 497,00	7 865,00	9 587,00	WGBRF064126...
1344	1163	618	16	6 930,00	8 390,00	10 226,00	WGBRF064134...
1426	1236	656	17	7 364,00	8 914,00	10 865,00	WGBRF064142...

WYKONANIE:

Grzejnik aluminiowy.

POLECANE DO PODŁĄCZENIA LP:



Zestaw kątowy regulacyjny,
Chrom

WRZRCK1-CR: 374PLN

Strona: 290



Zestaw maskujący podwójny,
Chrom

TGPCR001: 87PLN

Strona: 339



GRZEJNIK WODNY:

Podłączenia:



W ZESTAWIE:

Zestaw montażowy składający się z korków redukcyjnych 1/2", uszczeltek, haków montażowych, zaślepki oraz odpowietrznika.

Ilość żeberek	A ⇕ [mm]	B ↔ [mm]	75/65/20°C [W]	55/45/20°C [W]	Kolory dedykowane dla grzejnika Bergamo <small>Cena netto [PLN]</small>	Kod produktu <small>... Kod konfiguracji s.367</small>
2	590	160	225	116	423,00	WGBER059016...
3	590	240	338	174	586,00	WGBER059024...
4	590	320	450	232	745,00	WGBER059032...
5	590	400	563	290	910,00	WGBER059040...
6	590	480	676	347	1067,00	WGBER059048...
7	590	560	788	405	1228,00	WGBER059056...
8	590	640	901	463	1387,00	WGBER059064...
9	590	720	1013	521	1558,00	WGBER059072...
10	590	800	1126	579	1726,00	WGBER059080...
11	590	880	1239	637	1882,00	WGBER059088...
12	590	960	1351	695	2029,00	WGBER059096...
13	590	1040	1464	753	2196,00	WGBER059104...
14	590	1120	1576	811	2353,00	WGBER059112...
15	590	1200	1689	869	2510,00	WGBER059120...
16	590	1280	1802	926	2675,00	WGBER059128...
17	590	1360	1914	984	2834,00	WGBER059136...
18	590	1440	2027	1042	2995,00	WGBER059144...
19	590	1520	2139	1100	3133,00	WGBER059152...
20	590	1600	2252	1158	3280,00	WGBER059160...

W ZESTAWIE:

Grzejnik sprzedawany wraz z korkami (trzy redukcyjne 0,5", jeden pełny), odpowietrznikiem, hakami dla wersji naściennej i pasami.

POLECANE DO PODŁĄCZENIA LP:



Zestaw reg. kątowny "Classic Art"

- antracyt

TGERANT01: 889 PLN

Strona: 309



Zestaw maskujący podwójny „Artistic”

- Antracyt

TGPAN001: 273 PLN

Strona: 311



GRUPY KOLORÓW LUB WYKOŃCZEŃ:

Grupa 1 – Raw Metal, Metal Alive, pełna paleta RAL, White Soft, Frost, Metallic Brown, Autumn, Evening Garden, Shadow Gold, Graff i Flat Black

Grupa 2 - Full Burnish, Shaded Burnish, Antique Brass, Antique Copper oraz nowe kolory Bottle Green, Red Wine, Midnight

Grupa 3 – Ornament Eksponowany, Galvanic Copper

GRZEJNIK WODNY:

Podłączenia:



W tabelach zostały pokazane tylko przykładowe zestawy do 17 żeberek, istnieje możliwość zamówienia dłuższych grzejników. Grzejnik powyżej 13 żeberek dostarczany jest w dwóch lub więcej zestawach.

↔ [mm]	75/65/20°C [W]	55/45/20°C [W]	Liczba żeberek	Grupa 1 Cena netto [PLN]	Grupa 2 Cena netto [PLN]	Grupa 3 Cena netto [PLN]	Kod produktu ... Kod konfiguracji s. 366
460 ⇄ [mm] – Wersja naścienna							
80	87	46	1	586,00	721,00	788,00	WGKAB046008...
278	259	137	3	1 754,00	2 161,00	2 362,00	WGKAB046027...
360	346	183	4	2 338,00	2 880,00	3 150,00	WGKAB046036...
442	432	228	5	2 922,00	3 601,00	3 936,00	WGKAB046044...
524	518	274	6	3 506,00	4 320,00	4 724,00	WGKAB046052...
606	605	320	7	4 090,00	5 041,00	5 510,00	WGKAB046060...
688	691	365	8	4 674,00	5 760,00	6 298,00	WGKAB046068...
770	777	411	9	5 258,00	6 481,00	7 084,00	WGKAB046077...
852	863	457	10	5 843,00	7 200,00	7 872,00	WGKAB046085...
934	950	502	11	6 427,00	7 920,00	8 660,00	WGKAB046093...
1016	1036	548	12	7 012,00	8 640,00	9 446,00	WGKAB046101...
1098	1122	594	13	7 596,00	9 360,00	10 234,00	WGKAB046109...
1180	1209	640	14	8 180,00	10 080,00	11 020,00	WGKAB046118...
1262	1295	685	15	8 764,00	10 800,00	11 808,00	WGKAB046126...
1344	1381	731	16	9 348,00	11 520,00	12 594,00	WGKAB046134...
1426	1468	777	17	9 932,00	12 240,00	13 382,00	WGKAB046142...

↔ [mm]	75/65/20°C [W]	55/45/20°C [W]	Liczba żeberek	Grupa 1 Cena netto [PLN]	Grupa 2 Cena netto [PLN]	Grupa 3 Cena netto [PLN]	Kod produktu ... Kod konfiguracji s. 366
520 ⇅ [mm] – Wersja stojąca							
80	86	46	1	586,00	721,00	788,00	WGKAF052008...
278	259	137	3	1 754,00	2 161,00	2 362,00	WGKAF052027...
360	345	183	4	2 338,00	2 880,00	3 150,00	WGKAF052036...
442	432	228	5	2 922,00	3 601,00	3 936,00	WGKAF052044...
524	518	274	6	3 506,00	4 320,00	4 724,00	WGKAF052052...
606	604	320	7	4 090,00	5 041,00	5 510,00	WGKAF052060...
688	690	365	8	4 674,00	5 760,00	6 298,00	WGKAF052068...
770	777	411	9	5 258,00	6 481,00	7 084,00	WGKAF052077...
852	863	457	10	5 843,00	7 200,00	7 872,00	WGKAF052085...
934	949	502	11	6 427,00	7 920,00	8 660,00	WGKAF052093...
1016	1036	548	12	7 012,00	8 640,00	9 446,00	WGKAF052101...
1098	1122	594	13	7 596,00	9 360,00	10 234,00	WGKAF052109...
1180	1208	640	14	8 180,00	10 080,00	11 020,00	WGKAF052118...
1262	1295	685	15	8 764,00	10 800,00	11 808,00	WGKAF052126...
1344	1381	731	16	9 348,00	11 520,00	12 594,00	WGKAF052134...
1426	1467	777	17	9 932,00	12 240,00	13 382,00	WGKAF052142...

660 ⇅ [mm] – Wersja naścienna

80	120	64	1	863,00	1 060,00	1 120,00	WGKAB066008...
278	360	192	3	2 585,00	3 176,00	3 359,00	WGKAB066027...
360	480	256	4	3 447,00	4 234,00	4 477,00	WGKAB066036...
442	600	320	5	4 308,00	5 293,00	5 596,00	WGKAB066044...
524	720	384	6	5 169,00	6 351,00	6 716,00	WGKAB066052...
606	840	448	7	6 031,00	7 409,00	7 835,00	WGKAB066060...
688	960	512	8	6 892,00	8 467,00	8 953,00	WGKAB066068...
770	1080	576	9	7 753,00	9 525,00	10 073,00	WGKAB066077...
852	1200	640	10	8 615,00	10 584,00	11 192,00	WGKAB066085...
934	1320	704	11	9 476,00	11 642,00	12 311,00	WGKAB066093...
1016	1440	768	12	10 338,00	12 700,00	13 430,00	WGKAB066101...
1098	1560	832	13	11 200,00	13 758,00	14 549,00	WGKAB066109...
1180	1680	896	14	12 061,00	14 816,00	15 668,00	WGKAB066118...
1262	1800	960	15	12 922,00	15 875,00	16 788,00	WGKAB066126...
1344	1920	1024	16	13 783,00	16 933,00	17 906,00	WGKAB066134...
1426	2040	1088	17	14 645,00	17 991,00	19 025,00	WGKAB066142...

↔ [mm]	75/65/20°C [W]	55/45/20°C [W]	Liczba żeberk	Grupa 1 Cena netto [PLN]	Grupa 2 Cena netto [PLN]	Grupa 3 Cena netto [PLN]	Kod produktu ... Kod konfiguracji s. 366
720 ⇄ [mm] – Wersja stojąca							
80	120	65	1	863,00	1 060,00	1 120,00	WGKAF072008...
278	360	195	3	2 585,00	3 176,00	3 359,00	WGKAF072027...
360	480	260	4	3 447,00	4 234,00	4 477,00	WGKAF072036...
442	600	325	5	4 308,00	5 293,00	5 596,00	WGKAF072044...
524	720	390	6	5 169,00	6 351,00	6 716,00	WGKAF072052...
606	840	454	7	6 031,00	7 409,00	7 835,00	WGKAF072060...
688	960	519	8	6 892,00	8 467,00	8 953,00	WGKAF072068...
770	1080	584	9	7 753,00	9 525,00	10 073,00	WGKAF072077...
852	1200	649	10	8 615,00	10 584,00	11 192,00	WGKAF072085...
934	1320	714	11	9 476,00	11 642,00	12 311,00	WGKAF072093...
1016	1440	779	12	10 338,00	12 700,00	13 430,00	WGKAF072101...
1098	1560	844	13	11 200,00	13 758,00	14 549,00	WGKAF072109...
1180	1680	909	14	12 061,00	14 816,00	15 668,00	WGKAF072118...
1262	1800	974	15	12 922,00	15 875,00	16 788,00	WGKAF072126...
1344	1920	1039	16	13 783,00	16 933,00	17 906,00	WGKAF072134...
1426	2040	1104	17	14 645,00	17 991,00	19 025,00	WGKAF072142...

860 ⇄ [mm] – Wersja naścienna

80	149	80	1	1 115,00	1 340,00	1 448,00	WGKAB086008...
278	447	239	3	3 343,00	4 019,00	4 342,00	WGKAB086027...
360	596	318	4	4 458,00	5 359,00	5 790,00	WGKAB086036...
442	745	398	5	5 572,00	6 697,00	7 236,00	WGKAB086044...
524	894	477	6	6 686,00	8 037,00	8 684,00	WGKAB086052...
606	1043	557	7	7 801,00	9 377,00	10 131,00	WGKAB086060...
688	1192	636	8	8 915,00	10 716,00	11 578,00	WGKAB086068...
770	1341	716	9	10 028,00	12 055,00	13 026,00	WGKAB086077...
852	1490	795	10	11 142,00	13 394,00	14 472,00	WGKAB086085...
934	1639	875	11	12 257,00	14 734,00	15 920,00	WGKAB086093...
1016	1788	954	12	13 371,00	16 074,00	17 367,00	WGKAB086101...
1098	1937	1034	13	14 485,00	17 412,00	18 814,00	WGKAB086109...
1180	2086	1113	14	15 600,00	18 752,00	20 261,00	WGKAB086118...
1262	2235	1193	15	16 714,00	20 091,00	21 708,00	WGKAB086126...
1344	2384	1272	16	17 828,00	21 431,00	23 155,00	WGKAB086134...
1426	2533	1352	17	18 942,00	22 770,00	24 603,00	WGKAB086142...

↔ [mm]	75/65/20°C [W]	55/45/20°C [W]	Liczba żeberk	Grupa 1 Cena netto [PLN]	Grupa 2 Cena netto [PLN]	Grupa 3 Cena netto [PLN]	Kod produktu ... Kod konfiguracji s. 366
920 ⇄ [mm] – Wersja stojąca							
80	149	80	1	1 115,00	1 340,00	1 448,00	WGKAF092008...
278	447	239	3	3 343,00	4 019,00	4 342,00	WGKAF092027...
360	596	318	4	4 458,00	5 359,00	5 790,00	WGKAF092036...
442	745	398	5	5 572,00	6 697,00	7 236,00	WGKAF092044...
524	894	477	6	6 686,00	8 037,00	8 684,00	WGKAF092052...
606	1043	557	7	7 801,00	9 377,00	10 131,00	WGKAF092060...
688	1192	636	8	8 915,00	10 716,00	11 578,00	WGKAF092068...
770	1341	716	9	10 028,00	12 055,00	13 026,00	WGKAF092077...
852	1490	795	10	11 142,00	13 394,00	14 472,00	WGKAF092085...
934	1639	875	11	12 257,00	14 734,00	15 920,00	WGKAF092093...
1016	1788	954	12	13 371,00	16 074,00	17 367,00	WGKAF092101...
1098	1937	1034	13	14 485,00	17 412,00	18 814,00	WGKAF092109...
1180	2086	1113	14	15 600,00	18 752,00	20 261,00	WGKAF092118...
1262	2235	1193	15	16 714,00	20 091,00	21 708,00	WGKAF092126...
1344	2384	1272	16	17 828,00	21 431,00	23 155,00	WGKAF092134...
1426	2533	1352	17	18 942,00	22 770,00	24 603,00	WGKAF092142...

W ZESTAWIE:

Grzejnik sprzedawany wraz z korkami (trzy redukcyjne 0,5", jeden pełny), odpowietrznikiem, hakami dla wersji naściennej i pasami.

POLECANE DO PODŁĄCZENIA LP:



Zestaw reg. kątowy "Classic Art"

– Antracyt

TGERANT01: 889 PLN

Strona: 309



Zestaw maskujący podwójny „Artistic”

– Antracyt

TGPAN001: 273 PLN

Strona: 311



GRUPY KOLORÓW LUB WYKOŃCZEŃ:

Grupa 1 – Raw Metal, Metal Alive, pełna paleta RAL, White Soft, Frost, Metallic Brown, Autumn, Evening Garden, Shadow Gold, Graff i Flat Black

Grupa 2 - Full Burnish, Shaded Burnish, Antique Brass, Antique Copper oraz nowe kolory Bottle Green, Red Wine, Midnight

Grupa 3 – Ornament Eksponowany, Galvanic Copper

GRZEJNIK WODNY:

Podłączenia:



W tabelach zostały pokazane tylko przykładowe zestawy do 17 żeberek, istnieje możliwość zamówienia dłuższych grzejników. Grzejnik powyżej 13 żeberek dostarczany jest w dwóch lub więcej zestawach.

↔ [mm]	75/65/20°C [W]	55/45/20°C [W]	Liczba żeberek	Grupa 1 Cena netto [PLN]	Grupa 2 Cena netto [PLN]	Grupa 3 Cena netto [PLN]	Kod produktu ... Kod konfiguracji s. 366
410 ↕ [mm] – Wersja naścienna							
80	86	44	1	588,00	721,00	821,00	WGOXB041008
278	257	133	3	1 760,00	2 162,00	2 462,00	WGOXB041027
360	343	177	4	2 347,00	2 882,00	3 282,00	WGOXB041036
442	429	222	5	2 934,00	3 603,00	4 102,00	WGOXB041044
524	515	266	6	3 520,00	4 323,00	4 923,00	WGOXB041052
606	601	310	7	4 107,00	5 044,00	5 742,00	WGOXB041060
688	686	355	8	4 693,00	5 764,00	6 563,00	WGOXB041068
770	772	399	9	5 280,00	6 485,00	7 384,00	WGOXB041077
852	858	443	10	5 867,00	7 205,00	8 203,00	WGOXB041085
934	944	488	11	6 453,00	7 926,00	9 024,00	WGOXB041093
1016	1030	532	12	7 039,00	8 646,00	9 844,00	WGOXB041101
1098	1115	577	13	7 627,00	9 367,00	10 665,00	WGOXB041109
1180	1201	621	14	8 213,00	10 087,00	11 484,00	WGOXB041118
1262	1287	665	15	8 799,00	10 808,00	12 305,00	WGOXB041126
1344	1373	710	16	9 386,00	11 528,00	13 126,00	WGOXB041134
1426	1459	754	17	9 972,00	12 249,00	13 945,00	WGOXB041142

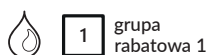
↔ [mm]	75/65/20°C [W]	55/45/20°C [W]	Liczba żeberek	Grupa 1 Cena netto [PLN]	Grupa 2 Cena netto [PLN]	Grupa 3 Cena netto [PLN]	Kod produktu ... Kod konfiguracji s. 366
470 ⇄ [mm] – Wersja stojąca							
80	86	44	1	588,00	721,00	821,00	WGOXF047008
278	257	133	3	1 760,00	2 162,00	2 462,00	WGOXF047027
360	343	177	4	2 347,00	2 882,00	3 282,00	WGOXF047036
442	429	222	5	2 934,00	3 603,00	4 102,00	WGOXF047044
524	515	266	6	3 520,00	4 323,00	4 923,00	WGOXF047052
606	601	310	7	4 107,00	5 044,00	5 742,00	WGOXF047060
688	686	355	8	4 693,00	5 764,00	6 563,00	WGOXF047068
770	772	399	9	5 280,00	6 485,00	7 384,00	WGOXF047077
852	858	443	10	5 867,00	7 205,00	8 203,00	WGOXF047085
934	944	488	11	6 453,00	7 926,00	9 024,00	WGOXF047093
1016	1030	532	12	7 039,00	8 646,00	9 844,00	WGOXF047101
1098	1115	577	13	7 627,00	9 367,00	10 665,00	WGOXF047109
1180	1201	621	14	8 213,00	10 087,00	11 484,00	WGOXF047118
1262	1287	665	15	8 799,00	10 808,00	12 305,00	WGOXF047126
1344	1373	710	16	9 386,00	11 528,00	13 126,00	WGOXF047134
1426	1459	754	17	9 972,00	12 249,00	13 945,00	WGOXF047142

660 ⇄ [mm] – Wersja naścienna

80	143	76	1	904,00	1 107,00	1 246,00	WGOXB066008
278	429	227	3	2 710,00	3 319,00	3 735,00	WGOXB066027
360	572	303	4	3 612,00	4 425,00	4 979,00	WGOXB066036
442	715	379	5	4 515,00	5 530,00	6 223,00	WGOXB066044
524	858	454	6	5 418,00	6 637,00	7 468,00	WGOXB066052
606	1001	530	7	6 320,00	7 742,00	8 712,00	WGOXB066060
688	1144	606	8	7 223,00	8 848,00	9 958,00	WGOXB066068
770	1287	682	9	8 126,00	9 954,00	11 202,00	WGOXB066077
852	1430	757	10	9 029,00	11 060,00	12 446,00	WGOXB066085
934	1573	833	11	9 931,00	12 165,00	13 691,00	WGOXB066093
1016	1716	909	12	10 834,00	13 272,00	14 935,00	WGOXB066101
1098	1859	985	13	11 737,00	14 377,00	16 179,00	WGOXB066109
1180	2002	1060	14	12 639,00	15 483,00	17 424,00	WGOXB066118
1262	2145	1136	15	13 543,00	16 590,00	18 669,00	WGOXB066126
1344	2288	1212	16	14 446,00	17 695,00	19 914,00	WGOXB066134
1426	2431	1288	17	15 349,00	18 802,00	21 158,00	WGOXB066142

↔ [mm]	75/65/20°C [W]	55/45/20°C [W]	Liczba żeberk	Grupa 1 Cena netto [PLN]	Grupa 2 Cena netto [PLN]	Grupa 3 Cena netto [PLN]	Kod produktu ... Kod konfiguracji s. 366
710 ⇄ [mm] – Wersja stojąca							
80	143	76	1	904,00	1 107,00	1 246,00	WGOXF071008
278	429	227	3	2 710,00	3 319,00	3 735,00	WGOXF071027
360	572	303	4	3 612,00	4 425,00	4 979,00	WGOXF071036
442	715	379	5	4 515,00	5 530,00	6 223,00	WGOXF071044
524	858	454	6	5 418,00	6 637,00	7 468,00	WGOXF071052
606	1001	530	7	6 320,00	7 742,00	8 712,00	WGOXF071060
688	1144	606	8	7 223,00	8 848,00	9 958,00	WGOXF071068
770	1287	682	9	8 126,00	9 954,00	11 202,00	WGOXF071077
852	1430	757	10	9 029,00	11 060,00	12 446,00	WGOXF071085
934	1573	833	11	9 931,00	12 165,00	13 691,00	WGOXF071093
1016	1716	909	12	10 834,00	13 272,00	14 935,00	WGOXF071101
1098	1859	985	13	11 737,00	14 377,00	16 179,00	WGOXF071109
1180	2002	1060	14	12 639,00	15 483,00	17 424,00	WGOXF071118
1262	2145	1136	15	13 543,00	16 590,00	18 669,00	WGOXF071126
1344	2288	1212	16	14 446,00	17 695,00	19 914,00	WGOXF071134
1426	2431	1288	17	15 349,00	18 802,00	21 158,00	WGOXF071142

Plain



W ZESTAWIE:

Grzejnik sprzedawany wraz z korkami (trzy redukcyjne 0,5", jeden pełny), odpowietrznikiem, hakami dla wersji naściennej i pasami.

POLECANE DO PODŁĄCZENIA LP:




Zestaw regulacyjny kątowy "Minimalist" dla podłączenia

LP

TGZR017: 1034 PLN

Strona: 309



Zestaw maskujący podwójny, Chrom

TGPCR004: 113 PLN

Strona: 311



GRUPY KOLORÓW LUB WYKOŃCZEŃ:

Grupa 1 – Raw Metal, Metal Alive, pełna paleta RAL, White Soft, Frost, Metallic Brown, Autumn, Evening Garden, Shadow Gold, Graff i Flat Black

Grupa 2 - Full Burnish, Shaded Burnish, Antique Brass, Antique Copper oraz nowe kolory Bottle Green, Red Wine, Midnight

Grupa 3 – Polish, Galvanic Copper

GRZEJNIK WODNY:

Podłączenia:



W tabelach zostały pokazane tylko przykładowe zestawy do 17 żeberek, istnieje możliwość zamówienia dłuższych grzejników. Grzejnik powyżej 13 żeberek dostarczany jest w dwóch lub więcej zestawach.

↔ [mm]	75/65/20°C [W]	55/45/20°C [W]	Liczba żeberek	Grupa 1 Cena netto [PLN]	Grupa 2 Cena netto [PLN]	Grupa 3 Cena netto [PLN]	Kod produktu ... Kod konfiguracji s. 366
460 ⇄ [mm] – Wersja naścienna							
80	86	46	1	511,00	641,00	803,00	WGPLB046008
278	259	137	3	1 531,00	1 920,00	2 407,00	WGPLB046027
360	345	183	4	2 040,00	2 560,00	3 209,00	WGPLB046036
442	432	228	5	2 549,00	3 199,00	4 011,00	WGPLB046044
524	518	274	6	3 060,00	3 839,00	4 814,00	WGPLB046052
606	604	320	7	3 569,00	4 479,00	5 616,00	WGPLB046060
688	690	365	8	4 079,00	5 119,00	6 418,00	WGPLB046068
770	777	411	9	4 589,00	5 759,00	7 220,00	WGPLB046077
852	863	457	10	5 098,00	6 398,00	8 022,00	WGPLB046085
934	949	503	11	5 608,00	7 038,00	8 825,00	WGPLB046093
1016	1036	548	12	6 118,00	7 677,00	9 627,00	WGPLB046101
1098	1122	594	13	6 627,00	8 318,00	10 428,00	WGPLB046109
1180	1208	640	14	7 137,00	8 957,00	11 230,00	WGPLB046118
1262	1295	685	15	7 647,00	9 597,00	12 032,00	WGPLB046126
1344	1381	731	16	8 157,00	10 237,00	12 834,00	WGPLB046134
1426	1467	777	17	8 666,00	10 876,00	13 637,00	WGPLB046142

↔ [mm]	75/65/20°C [W]	55/45/20°C [W]	Liczba żeberek	Grupa 1 Cena netto [PLN]	Grupa 2 Cena netto [PLN]	Grupa 3 Cena netto [PLN]	Kod produktu ... Kod konfiguracji s. 366
520 ⇅ [mm] – Wersja stojąca							
80	86	46	1	511,00	641,00	803,00	WGPLF052008
278	259	137	3	1 531,00	1 920,00	2 407,00	WGPLF052027
360	345	183	4	2 040,00	2 560,00	3 209,00	WGPLF052036
442	432	228	5	2 549,00	3 199,00	4 011,00	WGPLF052044
524	518	274	6	3 060,00	3 839,00	4 814,00	WGPLF052052
606	604	320	7	3 569,00	4 479,00	5 616,00	WGPLF052060
688	690	365	8	4 079,00	5 119,00	6 418,00	WGPLF052068
770	777	411	9	4 589,00	5 759,00	7 220,00	WGPLF052077
852	863	457	10	5 098,00	6 398,00	8 022,00	WGPLF052085
934	949	503	11	5 608,00	7 038,00	8 825,00	WGPLF052093
1016	1036	548	12	6 118,00	7 677,00	9 627,00	WGPLF052101
1098	1122	594	13	6 627,00	8 318,00	10 428,00	WGPLF052109
1180	1208	640	14	7 137,00	8 957,00	11 230,00	WGPLF052118
1262	1295	685	15	7 647,00	9 597,00	12 032,00	WGPLF052126
1344	1381	731	16	8 157,00	10 237,00	12 834,00	WGPLF052134
1426	1467	777	17	8 666,00	10 876,00	13 637,00	WGPLF052142
560 ⇅ [mm] – Wersja naścienna							
80	103	54	1	570,00	711,00	912,00	WGPLB056008
278	308	163	3	1 708,00	2 132,00	2 735,00	WGPLB056027
360	410	217	4	2 276,00	2 843,00	3 647,00	WGPLB056036
442	513	271	5	2 845,00	3 553,00	4 558,00	WGPLB056044
524	615	325	6	3 414,00	4 263,00	5 470,00	WGPLB056052
606	718	379	7	3 982,00	4 974,00	6 292,00	WGPLB056060
688	820	434	8	4 551,00	5 684,00	7 292,00	WGPLB056068
770	923	488	9	5 120,00	6 395,00	8 203,00	WGPLB056077
852	1025	542	10	5 690,00	7 105,00	9 115,00	WGPLB056085
934	1128	596	11	6 258,00	7 815,00	10 026,00	WGPLB056093
1016	1230	650	12	6 827,00	8 525,00	10 938,00	WGPLB056101
1098	1333	705	13	7 396,00	9 236,00	11 849,00	WGPLB056109
1180	1435	759	14	7 964,00	9 947,00	12 760,00	WGPLB056118
1262	1538	813	15	8 533,00	10 657,00	13 671,00	WGPLB056126
1344	1640	867	16	9 102,00	11 367,00	14 583,00	WGPLB056134
1426	1743	921	17	9 671,00	12 077,00	15 494,00	WGPLB056142
620 ⇅ [mm] – Wersja stojąca							
80	103	54	1	570,00	711,00	912,00	WGPLF062008
278	308	163	3	1 708,00	2 132,00	2 735,00	WGPLF062027
360	410	217	4	2 276,00	2 843,00	3 647,00	WGPLF062036
442	513	271	5	2 845,00	3 553,00	4 558,00	WGPLF062044
524	615	325	6	3 414,00	4 263,00	5 470,00	WGPLF062052
606	718	379	7	3 982,00	4 974,00	6 292,00	WGPLF062060
688	820	434	8	4 551,00	5 684,00	7 292,00	WGPLF062068
770	923	488	9	5 120,00	6 395,00	8 203,00	WGPLF062077
852	1025	542	10	5 690,00	7 105,00	9 115,00	WGPLF062085

↔ [mm]	75/65/20°C [W]	55/45/20°C [W]	Liczba żeberek	Grupa 1 Cena netto [PLN]	Grupa 2 Cena netto [PLN]	Grupa 3 Cena netto [PLN]	Kod produktu ... Kod konfiguracji s. 366
934	1128	596	11	6 258,00	7 815,00	10 026,00	WGPLF062093
1016	1230	650	12	6 827,00	8 525,00	10 938,00	WGPLF062101
1098	1333	705	13	7 396,00	9 236,00	11 849,00	WGPLF062109
1180	1435	759	14	7 964,00	9 947,00	12 760,00	WGPLF062118
1262	1538	813	15	8 533,00	10 657,00	13 671,00	WGPLF062126
1344	1640	867	16	9 102,00	11 367,00	14 583,00	WGPLF062134
1426	1743	921	17	9 671,00	12 077,00	15 494,00	WGPLF062142

660 ⇄ [mm] – Wersja naścienna

80	124	66	1	608,00	763,00	957,00	WGPLB066008
278	372	198	3	1 821,00	2 285,00	2 871,00	WGPLB066027
360	496	265	4	2 428,00	3 046,00	3 828,00	WGPLB066036
442	620	331	5	3 035,00	3 808,00	4 785,00	WGPLB066044
524	744	397	6	3 641,00	4 569,00	5 741,00	WGPLB066052
606	868	463	7	4 249,00	5 331,00	6 698,00	WGPLB066060
688	992	529	8	4 856,00	6 092,00	7 655,00	WGPLB066068
770	1116	595	9	5 462,00	6 853,00	8 612,00	WGPLB066077
852	1240	661	10	6 069,00	7 615,00	9 569,00	WGPLB066085
934	1364	728	11	6 675,00	8 376,00	10 526,00	WGPLB066093
1016	1488	794	12	7 281,00	9 137,00	11 482,00	WGPLB066101
1098	1612	860	13	7 888,00	9 898,00	12 439,00	WGPLB066109
1180	1736	926	14	8 494,00	10 659,00	13 396,00	WGPLB066118
1262	1860	992	15	9 100,00	11 420,00	14 353,00	WGPLB066126
1344	1984	1058	16	9 706,00	12 181,00	15 310,00	WGPLB066134
1426	2108	1124	17	10 312,00	12 942,00	16 267,00	WGPLB066142

720 ⇄ [mm] – Wersja stojąca

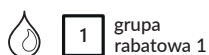
80	124	66	1	608,00	763,00	957,00	WGPLF072008
278	372	198	3	1 821,00	2 285,00	2 871,00	WGPLF072027
360	496	265	4	2 428,00	3 046,00	3 828,00	WGPLF072036
442	620	331	5	3 035,00	3 808,00	4 785,00	WGPLF072044
524	744	397	6	3 641,00	4 569,00	5 741,00	WGPLF072052
606	868	463	7	4 249,00	5 331,00	6 698,00	WGPLF072060
688	992	529	8	4 856,00	6 092,00	7 655,00	WGPLF072068
770	1116	595	9	5 462,00	6 853,00	8 612,00	WGPLF072077
852	1240	661	10	6 069,00	7 615,00	9 569,00	WGPLF072085
934	1364	728	11	6 675,00	8 376,00	10 526,00	WGPLF072093
1016	1488	794	12	7 281,00	9 137,00	11 482,00	WGPLF072101
1098	1612	860	13	7 888,00	9 898,00	12 439,00	WGPLF072109
1180	1736	926	14	8 494,00	10 659,00	13 396,00	WGPLF072118
1262	1860	992	15	9 100,00	11 420,00	14 353,00	WGPLF072126
1344	1984	1058	16	9 706,00	12 181,00	15 310,00	WGPLF072134
1426	2108	1124	17	10 312,00	12 942,00	16 267,00	WGPLF072142

↔ [mm]	75/65/20°C [W]	55/45/20°C [W]	Liczba żeberk	Grupa 1 Cena netto [PLN]	Grupa 2 Cena netto [PLN]	Grupa 3 Cena netto [PLN]	Kod produktu ... Kod konfiguracji s. 366
860 ⇄ [mm] – Wersja ścienna							
80	161	86	1	702,00	918,00	1 107,00	WGPLB086008
278	483	258	3	2 106,00	2 750,00	3 318,00	WGPLB086027
360	644	344	4	2 808,00	3 667,00	4 424,00	WGPLB086036
442	805	429	5	3 509,00	4 583,00	5 529,00	WGPLB086044
524	966	515	6	4 210,00	5 499,00	6 635,00	WGPLB086052
606	1127	601	7	4 912,00	6 417,00	7 740,00	WGPLB086060
688	1288	687	8	5 614,00	7 333,00	8 846,00	WGPLB086068
770	1449	773	9	6 316,00	8 249,00	9 951,00	WGPLB086077
852	1610	859	10	7 017,00	9 166,00	11 058,00	WGPLB086085
934	1771	945	11	7 718,00	10 082,00	12 163,00	WGPLB086093
1016	1932	1031	12	8 420,00	10 998,00	13 269,00	WGPLB086101
1098	2093	1116	13	9 122,00	11 916,00	14 374,00	WGPLB086109
1180	2254	1202	14	9 823,00	12 832,00	15 480,00	WGPLB086118
1262	2415	1288	15	10 525,00	13 748,00	16 585,00	WGPLB086126
1344	2576	1374	16	11 226,00	14 665,00	17 691,00	WGPLB086134
1426	2737	1460	17	11 928,00	15 581,00	18 796,00	WGPLB086142

920 ⇄ [mm] – Wersja stojąca

80	161	86	1	702,00	918,00	1 107,00	WGPLF092008
278	483	258	3	2 106,00	2 750,00	3 318,00	WGPLF092027
360	644	344	4	2 808,00	3 667,00	4 424,00	WGPLF092036
442	805	429	5	3 509,00	4 583,00	5 529,00	WGPLF092044
524	966	515	6	4 210,00	5 499,00	6 635,00	WGPLF092052
606	1127	601	7	4 912,00	6 417,00	7 740,00	WGPLF092060
688	1288	687	8	5 614,00	7 333,00	8 846,00	WGPLF092068
770	1449	773	9	6 316,00	8 249,00	9 951,00	WGPLF092077
852	1610	859	10	7 017,00	9 166,00	11 058,00	WGPLF092085
934	1771	945	11	7 718,00	10 082,00	12 163,00	WGPLF092093
1016	1932	1031	12	8 420,00	10 998,00	13 269,00	WGPLF092101
1098	2093	1116	13	9 122,00	11 916,00	14 374,00	WGPLF092109
1180	2254	1202	14	9 823,00	12 832,00	15 480,00	WGPLF092118
1262	2415	1288	15	10 525,00	13 748,00	16 585,00	WGPLF092126
1344	2576	1374	16	11 226,00	14 665,00	17 691,00	WGPLF092134
1426	2737	1460	17	11 928,00	15 581,00	18 796,00	WGPLF092142

Plain 3K



W ZESTAWIE:

Grzejnik sprzedawany wraz z korkami (trzy redukcyjne 0,5", jeden pełny), odpowietrznikiem, hakami dla wersji naściennej i pasami.

POLECANE DO PODŁĄCZENIA LP:




Zestaw regulacyjny kątowy
"Minimalist" dla podłączenia

LP

TGZR017: 1034 PLN


Strona: 309



Zestaw maskujący podwójny,
Chrom

TGPCR004: 113 PLN

Strona: 311



GRUPY KOLORÓW LUB WYKOŃCZEŃ:

Grupa 1 – Raw Metal, Metal Alive, pełna paleta RAL, White Soft, Frost, Metallic Brown, Autumn, Evening Garden, Shadow Gold, Graff i Flat Black

Grupa 2 - Full Burnish, Shaded Burnish, Antique Brass, Antique Copper oraz nowe kolory Bottle Green, Red Wine, Midnight

Grupa 3 – Polish, Galvanic Copper

GRZEJNIK WODNY:

Podłączenia:



W tabelach zostały pokazane tylko przykładowe zestawy do 17 żeberek, istnieje możliwość zamówienia dłuższych grzejników. Grzejnik powyżej 13 żeberek dostarczany jest w dwóch lub więcej zestawach.

↔ [mm]	75/65/20°C [W]	55/45/20°C [W]	Liczba żeberek	Grupa 1 Cena netto [PLN]	Grupa 2 Cena netto [PLN]	Grupa 3 Cena netto [PLN]	Kod produktu ... Kod konfiguracji s. 366
-----------	-------------------	-------------------	----------------	-----------------------------	-----------------------------	-----------------------------	---

460 ⇄ [mm] – Wersja naścienna

80	97	50	1	627,00	768,00	928,00	WGP3B046008
278	290	151	3	1 881,00	2 302,00	2 782,00	WGP3B046027
360	386	201	4	2 508,00	3 068,00	3 710,00	WGP3B046036
442	483	251	5	3 134,00	3 835,00	4 637,00	WGP3B046044
524	580	301	6	3 761,00	4 602,00	5 564,00	WGP3B046052
606	676	351	7	4 388,00	5 368,00	6 492,00	WGP3B046060
688	773	402	8	5 015,00	6 136,00	7 419,00	WGP3B046068
770	869	452	9	5 641,00	6 903,00	8 346,00	WGP3B046077
852	966	502	10	6 268,00	7 670,00	9 273,00	WGP3B046085
934	1063	552	11	6 895,00	8 436,00	10 201,00	WGP3B046093
1016	1159	602	12	7 522,00	9 203,00	11 128,00	WGP3B046101
1098	1256	653	13	8 149,00	9 970,00	12 055,00	WGP3B046109
1180	1352	703	14	8 775,00	10 736,00	12 983,00	WGP3B046118
1262	1449	753	15	9 402,00	11 503,00	13 910,00	WGP3B046126
1344	1546	803	16	10 029,00	12 271,00	14 837,00	WGP3B046134
1426	1642	853	17	10 656,00	13 038,00	15 763,00	WGP3B046142

↔ [mm]	75/65/20°C [W]	55/45/20°C [W]	Liczba żeberk	Grupa 1 Cena netto [PLN]	Grupa 2 Cena netto [PLN]	Grupa 3 Cena netto [PLN]	Kod produktu ... Kod konfiguracji s. 366
-----------	-------------------	-------------------	---------------	-----------------------------	-----------------------------	-----------------------------	---

520 ⇅ [mm] – Wersja stojąca

80	97	50	1	627,00	768,00	928,00	WGP3F052008
278	290	151	3	1 881,00	2 302,00	2 782,00	WGP3F052027
360	386	201	4	2 508,00	3 068,00	3 710,00	WGP3F052036
442	483	251	5	3 134,00	3 835,00	4 637,00	WGP3F052044
524	580	301	6	3 761,00	4 602,00	5 564,00	WGP3F052052
606	676	351	7	4 388,00	5 368,00	6 492,00	WGP3F052060
688	773	402	8	5 015,00	6 136,00	7 419,00	WGP3F052068
770	869	452	9	5 641,00	6 903,00	8 346,00	WGP3F052077
852	966	502	10	6 268,00	7 670,00	9 273,00	WGP3F052085
934	1063	552	11	6 895,00	8 436,00	10 201,00	WGP3F052093
1016	1159	602	12	7 522,00	9 203,00	11 128,00	WGP3F052101
1098	1256	653	13	8 149,00	9 970,00	12 055,00	WGP3F052109
1180	1352	703	14	8 775,00	10 736,00	12 983,00	WGP3F052118
1262	1449	753	15	9 402,00	11 503,00	13 910,00	WGP3F052126
1344	1546	803	16	10 029,00	12 271,00	14 837,00	WGP3F052134
1426	1642	853	17	10 656,00	13 038,00	15 763,00	WGP3F052142

560 ⇅ [mm] – Wersja naścienna

80	119	63	1	687,00	839,00	1 016,00	WGP3B056008
278	357	190	3	2 057,00	2 515,00	3 045,00	WGP3B056027
360	476	253	4	2 743,00	3 353,00	4 061,00	WGP3B056036
442	595	316	5	3 428,00	4 191,00	5 076,00	WGP3B056044
524	714	380	6	4 114,00	5 030,00	6 090,00	WGP3B056052
606	833	443	7	4 800,00	5 868,00	7 120,00	WGP3B056060
688	952	506	8	5 485,00	6 706,00	8 120,00	WGP3B056068
770	1071	569	9	6 170,00	7 544,00	9 135,00	WGP3B056077
852	1190	633	10	6 856,00	8 382,00	10 150,00	WGP3B056085
934	1309	696	11	7 542,00	9 221,00	11 164,00	WGP3B056093
1016	1428	759	12	8 227,00	10 059,00	12 180,00	WGP3B056101
1098	1547	822	13	8 913,00	10 897,00	13 195,00	WGP3B056109
1180	1666	886	14	9 598,00	11 735,00	14 209,00	WGP3B056118
1262	1785	949	15	10 283,00	12 573,00	15 224,00	WGP3B056126
1344	1904	1012	16	10 970,00	13 412,00	16 239,00	WGP3B056134
1426	2023	1075	17	11 655,00	14 250,00	17 254,00	WGP3B056142

↔ [mm]	75/65/20°C [W]	55/45/20°C [W]	Liczba żeberek	Grupa 1 Cena netto [PLN]	Grupa 2 Cena netto [PLN]	Grupa 3 Cena netto [PLN]	Kod produktu ... Kod konfiguracji s. 366
-----------	-------------------	-------------------	----------------	-----------------------------	-----------------------------	-----------------------------	---

620 ⇅ [mm] – Wersja stojąca

80	119	63	1	687,00	839,00	1 016,00	WGP3F062008
278	357	190	3	2 057,00	2 515,00	3 045,00	WGP3F062027
360	476	253	4	2 743,00	3 353,00	4 061,00	WGP3F062036
442	595	316	5	3 428,00	4 191,00	5 076,00	WGP3F062044
524	714	380	6	4 114,00	5 030,00	6 090,00	WGP3F062052
606	833	443	7	4 800,00	5 868,00	8 120,00	WGP3F062060
688	952	506	8	5 485,00	6 706,00	8 120,00	WGP3F062068
770	1071	569	9	6 170,00	7 544,00	9 135,00	WGP3F062077
852	1190	633	10	6 856,00	8 382,00	10 150,00	WGP3F062085
934	1309	696	11	7 542,00	9 221,00	11 164,00	WGP3F062093
1016	1428	759	12	8 227,00	10 059,00	12 180,00	WGP3F062101
1098	1547	822	13	8 913,00	10 897,00	13 195,00	WGP3F062109
1180	1666	886	14	9 598,00	11 735,00	14 209,00	WGP3F062118
1262	1785	949	15	10 283,00	12 573,00	15 224,00	WGP3F062126
1344	1904	1012	16	10 970,00	13 412,00	16 239,00	WGP3F062134
1426	2023	1075	17	11 655,00	14 250,00	17 254,00	WGP3F062142

660 ⇅ [mm] – Wersja naścienna

80	138	72	1	769,00	948,00	1 150,00	WGP3B066008
278	414	217	3	2 306,00	2 841,00	3 449,00	WGP3B066027
360	552	290	4	3 075,00	3 787,00	4 598,00	WGP3B066036
442	690	362	5	3 843,00	4 734,00	5 748,00	WGP3B066044
524	828	435	6	4 612,00	5 680,00	6 897,00	WGP3B066052
606	966	507	7	5 379,00	6 627,00	8 047,00	WGP3B066060
688	1104	580	8	6 148,00	7 573,00	9 195,00	WGP3B066068
770	1242	652	9	6 916,00	8 519,00	10 345,00	WGP3B066077
852	1380	725	10	7 685,00	9 466,00	11 494,00	WGP3B066085
934	1518	797	11	8 453,00	10 412,00	12 644,00	WGP3B066093
1016	1656	870	12	9 991,00	11 359,00	13 793,00	WGP3B066101
1098	1794	942	13	9 991,00	12 305,00	14 943,00	WGP3B066109
1180	1932	1015	14	10 758,00	13 252,00	16 092,00	WGP3B066118
1262	2070	1087	15	11 527,00	14 198,00	17 242,00	WGP3B066126
1344	2208	1160	16	12 295,00	15 144,00	18 390,00	WGP3B066134
1426	2346	1232	17	13 064,00	16 091,00	19 540,00	WGP3B066142

↔ [mm]	75/65/20°C [W]	55/45/20°C [W]	Liczba żeberek	Grupa 1 Cena netto [PLN]	Grupa 2 Cena netto [PLN]	Grupa 3 Cena netto [PLN]	Kod produktu ... Kod konfiguracji s. 366
-----------	-------------------	-------------------	----------------	-----------------------------	-----------------------------	-----------------------------	---

720 ⇄ [mm] – Wersja stojąca

80	138	72	1	769,00	948,00	1 150,00	WGP3F072008
278	414	217	3	2 306,00	3 787,00	3 449,00	WGP3F072027
360	552	290	4	3 075,00	4 734,00	4 598,00	WGP3F072036
442	690	362	5	3 843,00	5 680,00	5 748,00	WGP3F072044
524	828	435	6	4 612,00	6 627,00	6 897,00	WGP3F072052
606	966	507	7	5 379,00	7 573,00	8 047,00	WGP3F072060
688	1104	580	8	6 148,00	8 519,00	9 195,00	WGP3F072068
770	1242	652	9	6 916,00	8 519,00	10 345,00	WGP3F072077
852	1380	725	10	7 685,00	9 466,00	11 494,00	WGP3F072085
934	1518	797	11	8 453,00	10 412,00	12 644,00	WGP3F062093
1016	1656	870	12	9 991,00	11 359,00	13 793,00	WGP3F062101
1098	1794	942	13	9 991,00	12 305,00	14 943,00	WGP3F062109
1180	1932	1015	14	10 758,00	13 252,00	16 092,00	WGP3F062118
1262	2070	1087	15	11 527,00	14 198,00	17 242,00	WGP3F062126
1344	2208	1160	16	12 295,00	15 144,00	18 390,00	WGP3F062134
1426	2346	1232	17	13 064,00	16 091,00	19 540,00	WGP3F062142

860 ⇄ [mm] – Wersja ścienna

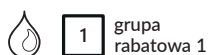
80	176	92	1	931,00	1 180,00	1 441,00	WGP3B086008
278	528	277	3	2 792,00	3 538,00	4 323,00	WGP3B086027
360	704	369	4	3 723,00	4 717,00	5 764,00	WGP3B086036
442	880	462	5	4 652,00	5 896,00	7 205,00	WGP3B086044
524	1056	554	6	5 583,00	7 075,00	8 646,00	WGP3B086052
606	1232	647	7	6 514,00	8 254,00	10 087,00	WGP3B086060
688	1408	739	8	7 444,00	9 433,00	11 528,00	WGP3B086068
770	1584	831	9	8 375,00	10 612,00	12 969,00	WGP3B086077
852	1760	924	10	9 304,00	11 791,00	14 409,00	WGP3B086085
934	1936	1016	11	10 235,00	12 971,00	15 850,00	WGP3B086093
1016	2112	1108	12	11 165,00	14 149,00	17 291,00	WGP3B086101
1098	2288	1201	13	12 096,00	15 328,00	18 732,00	WGP3B086109
1180	2464	1293	14	13 027,00	16 507,00	20 173,00	WGP3B086118
1262	2640	1385	15	13 956,00	17 686,00	21 614,00	WGP3B086126
1344	2816	1478	16	14 887,00	18 865,00	23 055,00	WGP3B086134
1426	2992	1570	17	15 817,00	20 045,00	24 496,00	WGP3B086142

↔ [mm]	75/65/20°C [W]	55/45/20°C [W]	Liczba żeberk	Grupa 1 Cena netto [PLN]	Grupa 2 Cena netto [PLN]	Grupa 3 Cena netto [PLN]	Kod produktu ... Kod konfiguracji s. 366
-----------	-------------------	-------------------	---------------	-----------------------------	-----------------------------	-----------------------------	---

920 ⇄ [mm] – Wersja stojąca

80	176	92	1	931,00	1 180,00	1 441,00	WGP3F092008
278	528	277	3	2 792,00	3 538,00	4 323,00	WGP3F092027
360	704	369	4	3 723,00	4 717,00	5 764,00	WGP3F092036
442	880	462	5	4 652,00	5 896,00	7 205,00	WGP3F092044
524	1056	554	6	5 583,00	7 075,00	8 646,00	WGP3F092052
606	1232	647	7	6 514,00	8 254,00	10 087,00	WGP3F092060
688	1408	739	8	7 444,00	9 433,00	11 528,00	WGP3F092068
770	1584	831	9	8 375,00	10 612,00	12 969,00	WGP3F092077
852	1760	924	10	9 304,00	11 791,00	14 409,00	WGP3F092085
934	1936	1016	11	10 235,00	12 971,00	15 850,00	WGP3F092093
1016	2112	1108	12	11 165,00	14 149,00	17 291,00	WGP3F092101
1098	2288	1201	13	12 096,00	15 328,00	18 732,00	WGP3F092109
1180	2464	1293	14	13 027,00	16 507,00	20 173,00	WGP3F092118
1262	2640	1385	15	13 956,00	17 686,00	21 614,00	WGP3F092126
1344	2816	1478	16	14 887,00	18 865,00	23 055,00	WGP3F092134
1426	2992	1570	17	15 817,00	20 045,00	24 496,00	WGP3F092142

Plain Towel Rail




1 grupa
rabatowa 1

POLECANE DO PODŁĄCZENIA AX:



Zestaw regulacyjny kątowy
"Minimalist" dla podłączenia
AX, Chrom
TGZR017: 1034 PLN
Strona: 309



Zestaw maskujący podwójny,
Chrom
TGPCR004: 113 PLN
Strona: 311



GRZEJNIK WODNY:

Podłączenia:



GRUPY KOLORÓW LUB WYKOŃCZEŃ:

Grupa 1 – Raw Metal, Metal Alive, pełna paleta RAL, White Soft, Frost, Metallic Brown, Autumn, Evening Garden, Shadow Gold, Graff i Flat Black

Grupa 2 - Full Burnish, Shaded Burnish, Antique Brass, Antique Copper oraz nowe kolory Bottle Green, Red Wine, Midnight

Grupa 3 – Polish, Galvanic Copper

Ramy grzejnika wykonane są w wersji chromowanej lub lakierowanej (Grupa 1 i Grupa 2 z wyłączeniem Full i Shaded Burnish).

A↕ [mm]	B↔ [mm]	75/65/20°C [W]	55/45/20°C [W]	Grupa 1 Cena netto [PLN]	Grupa 2 Cena netto [PLN]	Grupa 3 Cena netto [PLN]	Kod produktu ... Kod konfiguracji s. 368
900	490	357	190	4 524,00	4 982,00	5 726,00	WGNT090049
900	650	595	317	5 818,00	6 584,00	7 820,00	WGNT090065
900	820	834	445	7 341,00	8 413,00	10 144,00	WGNT090082
1000	490	416	221	5 058,00	5 582,00	6 415,00	WGNT100049
1000	650	694	368	6 647,00	7 520,00	8 907,00	WGNT100065
1200	490	619	324	5 954,00	6 692,00	7 543,00	WGNT120049
1200	650	1031	539	7 796,00	9 025,00	10 447,00	WGNT120065

Aero V



kolor
w cenie



kolory
premium



wskazane
podłączenia w cenie



grupa
rabatowa 1

POLECANE DO PODŁĄCZENIA ZX:

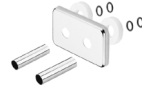


Zestaw zintegrowany termostatyczny, Chrom

WRZT5G1-CR: 610 PLN

WRZT5G2-CR: 610 PLN


Strona: 296



Zestaw maskujący zintegrowany, Chrom

TGPCR002: 141 PLN

Strona: 340



GRZEJNIK WODNY:

Podłączenia:



A ↑ [mm]	B ↔ [mm]	75/65/20°C [W]	55/45/20°C [W]	RAL i kolory specjalne Cena netto [PLN]	Kolory premium Cena netto [PLN]	Kod produktu ... Kod konfiguracji s.366
900	325	286	149	2 535,00	3 168,00	WGARV090032...
1200	325	366	190	2 677,00	3 346,00	WGARV120032...
1200	410	458	237	2 818,00	3 522,00	WGARV120041...
1500	325	446	229	2 818,00	3 522,00	WGARV150032...
1500	410	558	286	2 959,00	3 699,00	WGARV150041...
1800	325	526	268	3 031,00	3 788,00	WGARV180032...
1800	410	657	334	3 240,00	4 050,00	WGARV180041...

Aero H



kolor w cenie



kolory premium



wskazane podłączenia w cenie



grupa rabatowa 1

POLECANE DO PODŁĄCZENIA YL i YP:



Zestaw zintegrowany termostacyjny, Chrom

WRZT5G1-CR: 610 PLN

WRZT5G2-CR: 610 PLN

Strona: 296



Wieszak YO!

WRWYOY001*: 17 PLN

Strona: 278



Wieszak HANDY VIP, Chrom, zestaw zawiera 2 sztuki

TGWCR005: 69 PLN

Strona: 276



Zestaw maskujący zintegrowany, Chrom

TGPCR002: 141 PLN

Strona: 340

GRZEJNIK WODNY:

Podłączenia:



A ↕ [mm]	B ↔ [mm]	75/65/20°C [W]	55/45/20°C [W]	RAL i kolory specjalne Cena netto [PLN]	Kolory premium Cena netto [PLN]	Kod produktu ... Kod konfiguracji s. 366
325	900	290	160	2 513,00	3 141,00	WGARH032090...
325	1200	388	214	2 653,00	3 315,00	WGARH032120...
325	1500	485	267	2 791,00	3 489,00	WGARH032150...
325	1800	582	320	3 001,00	3 751,00	WGARH032180...
410	1200	480	265	2 791,00	3 489,00	WGARH041120...
410	1500	600	330	2 931,00	3 662,00	WGARH041150...
410	1800	720	396	3 212,00	4 015,00	WGARH041180...

Aero HG



kolor w cenie



kolory premium



wskazane podłączenia w cenie



grupa rabatowa 1

POLECANE DO PODŁĄCZENIA YL i YP:



Zestaw zintegrowany termostatyczny, Chrom

WRZT5G1-CR: 610 PLN

WRZT5G2-CR: 610 PLN

Strona: 296



Wieszak YO!

WRWYOY001*: 17 PLN

Strona: 278



Wieszak HANDY VIP, Chrom, zestaw zawiera 2 sztuki

TGWCR005: 69 PLN

Strona: 276



Zestaw maskujący zintegrowany, Chrom

TGPCR002: 141 PLN

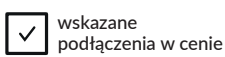
Strona: 340

GRZEJNIK WODNY:

Podłączenia:



A ↕ [mm]	B ↔ [mm]	75/65/20°C [W]	55/45/20°C [W]	RAL i kolory specjalne Cena netto [PLN]	Kolory premium Cena netto [PLN]	Kod produktu ... Kod konfiguracji s. 366
370	900	290	160	2 453,00	3 067,00	WGARG037090...
370	1200	388	214	2 596,00	3 245,00	WGARG037120...
370	1500	485	267	2 735,00	3 419,00	WGARG037150...
370	1800	582	320	2 945,00	3 681,00	WGARG037180...
455	1200	480	265	2 735,00	3 419,00	WGARG045120...
455	1500	600	330	2 876,00	3 594,00	WGARG045150...
455	1800	720	396	3 155,00	3 944,00	WGARG045180...



kolory premium

wskazane podłączenia w cenie

grupa rabatowa 1

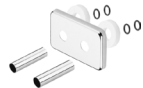
POLECANE DO PODŁĄCZENIA Z1 i Z8:



Zestaw zintegrowany termostatyczny, Chrom

WRZT5G1-CR: 610PLN
WRZT5G2-CR: 610PLN

Strona: 296



Zestaw maskujący zintegrowany, Chrom

TGPCR002: 141PLN

Strona: 340



Grzałka MOA, Chrom

WEMOA*: 400PLN

Strona: 259



Wieszak YO!

WRWYOY001*: 17PLN

Strona: 278



GRZEJNIK WODNY / WODNO-ELEKTRYCZNY:

Podłączenia:



A ↓ [mm]	B ↔ [mm]	Powłoka epoksydowo-polimerowa (farba)			Powłoka galwaniczna (chrom)			Kolor standard* Cena netto [PLN]	RAL i kolory specjalne Cena netto [PLN]	Kolory premium Cena netto [PLN]	Chrom Cena netto [PLN]	Kod produktu ... Kod konfiguracji s. 366
		75/65/20°C [W]	55/45/20°C [W]	☺ [W]	75/65/20°C [W]	55/45/20°C [W]	☺ [W]					
540	300	180	99	200	126	64	120	464,00	579,00	724,00	1 020,00	WGALE054030...
540	400	238	129	200	167	85	200	481,00	601,00	751,00	1 118,00	WGALE054040...
540	500	299	161	300	209	107	200	503,00	627,00	785,00	1 216,00	WGALE054050...
540	600	355	190	400	249	127	300	528,00	659,00	823,00	1 313,00	WGALE054060...
760	300	257	137	300	180	92	200	528,00	659,00	823,00	1 307,00	WGALE076030...
760	400	330	177	300	231	118	200	557,00	697,00	871,00	1 439,00	WGALE076040...
760	500	412	220	400	288	147	300	598,00	746,00	932,00	1 573,00	WGALE076050...
760	600	481	257	600	337	172	400	651,00	813,00	1 016,00	1 719,00	WGALE076060...
1140	300	362	194	400	253	129	300	668,00	832,00	1 040,00	1 843,00	WGALE114030...
1140	400	479	194	400	335	171	400	729,00	908,00	1 136,00	2 070,00	WGALE114040...
1140	500	591	313	600	414	211	400	789,00	986,00	1 232,00	2 291,00	WGALE114050...
1140	600	711	380	800	498	254	600	867,00	1 082,00	1 351,00	2 501,00	WGALE114060...
1580	500	793	425	800	555	283	600	975,00	1 217,00	1 521,00	3 007,00	WGALE158050...
1580	600	949	508	1000	664	339	600	1 060,00	1 326,00	1 657,00	3 291,00	WGALE158060...
1580	700	1104	591	1000	773	394	800	1 144,00	1 432,00	1 789,00	3 597,00	WGALE158070...
1580	800	1253	670	1200	-	-	-	1 239,00	1 545,00	1 931,00	-	WGALE158080...

*Kolor standard: Biały - RAL 9016 (916), Metallic Grey (MGR), Metallic Black (MBC), Soft 9005 (S95)

GRZEJNIK ELEKTRYCZNY:

Podłączenia:



A ↓ [mm]	B ↔ [mm]	Moc [W]	MEG Cena netto [PLN]				MOA/DRY/TDY Cena netto [PLN] (MOA/IR: +51 PLN) (MOA BLUE: +195 PLN)				ONE Cena netto [PLN] (grzałka zewnętrzna)				REG 2 Cena netto [PLN]				REG 3 Cena netto [PLN]				SIM Cena netto [PLN]				Element grzejny TS1 Cena netto [PLN] (wymaga sterownika KTX)				Element grzejny Smart Split Cena netto [PLN] (wymaga sterownika VEO)				Kod produktu ... Kod konfiguracji s. 369	
			Kolor	Chrom	Kolor standard*	RAL i kolory specjalne Kolory premium	Kolor standard*	RAL i kolory specjalne Kolory premium	Chrom	Kolor standard*	RAL i kolory specjalne Kolory premium	Chrom	Kolor standard*	RAL i kolory specjalne Kolory premium	Chrom	Kolor standard*	RAL i kolory specjalne Kolory premium	Chrom	Kolor standard*	RAL i kolory specjalne Kolory premium	Chrom	Kolor standard*	RAL i kolory specjalne Kolory premium	Chrom	Kolor standard*	RAL i kolory specjalne Kolory premium	Chrom	Kolor standard*	RAL i kolory specjalne Kolory premium	Chrom						
540	300	200	120	833	949	1094	1390	864	980	1125	1420	1026	1142	1287	1583	737	853	997	1293	774	890	1034	1330	691	807	952	1248	621	737	881	1177	686	802	947	1243	WLALE054030...
540	400	200	200	855	975	1125	1492	886	1006	1156	1522	1048	1168	1318	1685	759	879	1029	1395	796	916	1066	1432	713	833	983	1350	643	762	913	1279	708	828	978	1345	WLALE054040...
540	500	300	200	881	1006	1162	1594	912	1036	1193	1624	1074	1198	1355	1786	784	909	1066	1497	821	946	1103	1534	739	863	1020	1452	668	793	950	1381	734	859	1015	1447	WLALE054050...
540	600	400	300	910	1041	1205	1694	941	1072	1236	1725	1103	1234	1398	1887	814	944	1109	1598	851	981	1146	1635	768	899	1063	1552	698	828	993	1482	763	894	1058	1547	WLALE054060...
760	300	300	200	908	1039	1204	1688	939	1070	1234	1718	1101	1232	1396	1880	812	942	1107	1591	849	979	1144	1628	766	897	1061	1545	696	826	991	1475	761	892	1056	1540	WLALE076030...
760	400	300	200	943	1082	1256	1825	973	1113	1287	1856	1136	1275	1449	2018	846	985	1159	1728	883	1022	1196	1765	801	940	1114	1683	730	869	1043	1612	796	935	1109	1678	WLALE076040...
760	500	400	300	988	1137	1323	1965	1019	1168	1354	1995	1181	1330	1516	2157	892	1040	1227	1868	929	1077	1264	1905	846	995	1181	1823	776	924	1111	1752	841	990	1176	1818	WLALE076050...
760	600	600	400	1047	1209	1412	2115	1078	1240	1443	2146	1240	1402	1605	2308	950	1112	1315	2019	987	1150	1352	2056	905	1067	1270	1973	834	996	1199	1903	900	1062	1265	1968	WLALE076060...
1140	300	400	300	1066	1230	1438	2241	1096	1261	1469	2271	1258	1423	1631	2433	969	1134	1341	2144	1006	1171	1378	2181	924	1088	1296	2098	853	1018	1225	2028	919	1083	1291	2094	WLALE114030...
1140	400	400	400	1135	1315	1542	2477	1166	1346	1573	2507	1328	1508	1735	2670	1038	1219	1445	2380	1075	1256	1482	2417	993	1173	1400	2335	922	1103	1329	2264	988	1168	1395	2330	WLALE114040...
1140	500	600	400	1204	1401	1647	2706	1235	1432	1678	2736	1397	1594	1840	2898	1107	1305	1551	2609	1144	1342	1588	2646	1062	1259	1505	2563	991	1189	1435	2493	1057	1254	1500	2558	WLALE114050...
1140	600	800	600	1291	1505	1775	2925	1322	1536	1806	2955	1484	1698	1968	3117	1195	1409	1679	2828	1232	1446	1716	2865	1149	1363	1633	2783	1079	1293	1563	2712	1144	1358	1628	2778	WLALE114060...
1580	500	800	600	1416	1658	1962	3448	1447	1689	1993	3478	1609	1851	2155	3640	1320	1562	1866	3351	1357	1599	1903	3388	1274	1516	1820	3306	1203	1445	1749	3235	1269	1511	1815	3301	WLALE158050...
1580	600	1000	600	1513	1779	2110	3744	1543	1809	2141	3774	1705	1972	2303	3937	1416	1682	2013	3647	1453	1719	2050	3684	1370	1637	1968	3602	1300	1566	1897	3531	1365	1632	1963	3597	WLALE158060...
1580	700	1000	800	1609	1896	2253	4062	1640	1926	2284	4092	1802	2089	2446	4254	1512	1799	2157	3965	1549	1836	2194	4002	1467	1754	2111	3920	1396	1683	2041	3849	1462	1749	2106	3915	WLALE158070...
1580	800	1200	-	1715	2021	2407	-	1746	2052	2438	-	-	-	-	-	1618	1925	2311	-	1656	1962	2348	-	1573	1879	2265	-	-	-	-	-	1568	1874	2260	-	WLALE158080...




*Kolor standard: Biały - RAL 9016 (916), Metallic Grey (MGR), Metallic Black (MBC), Soft 9005 (S95)




Alex One








 kolory premium
 
 wskazane podłączenia w cenie
 
 grupa rabatowa 1

 45-60°C/2
  P-W-U
  120-1000W

 IR
  KLASA I
  IPx5

 2h/1
 


W ZESTAWIE:

Grzejnik posiada wbudowaną grzałkę One. Funkcje Grzałki ONE: Strona 250.

POLECANE DO PODŁĄCZENIA S1 i S8:

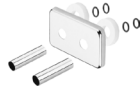


Zestaw zintegrowany termostacyjny z rurką zanurzeniową, Chrom

 WRZT5G5-CR: 642 PLN

 WRZT5G6-CR: 642 PLN

Strona: 299



Zestaw maskujący zintegrowany, Chrom

TGPCR002: 141 PLN

Strona: 340



Programator TTIR1

TGRTBI001: 410 PLN

Strona: 267



Wieszak YO!

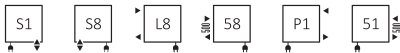
WRWYOY001*: 17 PLN

Strona: 278

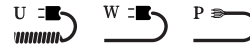




GRZEJNIK WODNO-ELEKTRYCZNY:

Podłączenia:



Typy kabla:



A ↕ [mm]	B ↔ [mm]	Powłoka epoksydowo-polimerowa (farba)			Powłoka galwaniczna (chrom)			Kolor standard* Cena netto [PLN]	RAL i kolory specjalne Cena netto [PLN]	Kolory premium Cena netto [PLN]	Chrom Cena netto [PLN]	Kod produktu ... Kod konfiguracji s.370
		75/65/20°C [W]	55/45/20°C [W]	 [W]	75/65/20°C [W]	55/45/20°C [W]	 [W]					
760	300	257	137	300	180	92	200	955,00	1 087,00	1 359,00	1 734,00	WZALN076030...
760	400	330	177	300	231	118	200	985,00	1 125,00	1 406,00	1 867,00	WZALN076040...
760	500	412	220	400	288	147	300	1 025,00	1 173,00	1 467,00	2 002,00	WZALN076050...
760	600	481	257	600	337	172	400	1 077,00	1 241,00	1 551,00	2 145,00	WZALN076060...
1140	300	362	194	400	253	129	300	1 094,00	1 261,00	1 576,00	2 270,00	WZALN114030...
1140	400	479	257	400	335	171	400	1 155,00	1 337,00	1 670,00	2 497,00	WZALN114040...
1140	500	591	313	600	414	211	400	1 216,00	1 413,00	1 766,00	2 717,00	WZALN114050...
1140	600	711	380	800	498	254	600	1 293,00	1 509,00	1 886,00	2 929,00	WZALN114060...
1580	500	793	425	800	555	283	600	1 402,00	1 644,00	2 055,00	3 431,00	WZALN158050...
1580	600	949	508	1000	664	339	600	1 487,00	1 751,00	2 188,00	3 720,00	WZALN158060...
1580	700	1104	591	1000	773	394	800	1 512,00	1 731,00	2 164,00	4 871,00	WZALN158070...

*Kolor standard: Biały - RAL 9016 (916), Metallic Grey (MGR), Metallic Black (MBC), Soft 9005 (S95)

Alex One

GRZEJNIK ELEKTRYCZNY:

Podłączenia:



Typy kabla:



A ↕ [mm]	B ↔ [mm]	Moc [W]		Kolor standard* Cena netto [PLN]	RAL i kolory specjalne Cena netto [PLN]	Kolory premium Cena netto [PLN]	Chrom Cena netto [PLN]	Kod produktu ... Kod konfiguracji s. 371
		Kolor	Chrom					
760	300	300	200	1 004,00	1 136,00	1 419,00	1 782,00	WWALN076030...
760	400	300	200	1 040,00	1 179,00	1 472,00	1 921,00	WWALN076040...
760	500	400	300	1 087,00	1 235,00	1 544,00	2 065,00	WWALN076050...
760	600	600	400	1 148,00	1 311,00	1 637,00	2 214,00	WWALN076060...
1140	300	400	300	1 165,00	1 331,00	1 665,00	2 341,00	WWALN114030...
1140	400	400	400	1 239,00	1 421,00	1 775,00	2 581,00	WWALN114040...
1140	500	600	400	1 312,00	1 507,00	1 884,00	2 812,00	WWALN114050...
1140	600	800	600	1 399,00	1 616,00	2 020,00	3 033,00	WWALN114060...
1580	500	800	600	1 532,00	1 774,00	2 217,00	3 562,00	WWALN158050...
1580	600	1000	600	1 631,00	1 896,00	2 370,00	3 863,00	WWALN158060...

*Kolor standard: Biały - RAL 9016 (916), Metallic Grey (MGR), Metallic Black (MBC), Soft 9005 (S95)

Angus V



kolor w cenie

kolory premium

✓ wskazane podłączenia w cenie

1 grupa rabatowa 1

POLECANE DO PODŁĄCZENIA ZX, Y1, Y8, YL i YP:

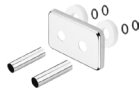


Zestaw zintegrowany termostatyczny,
Chrom

WRZT5G1-CR: 610PLN

WRZT5G2-CR: 610PLN

Strona: 296



Zestaw maskujący zintegrowany,
Chrom

TGPCR002: 141PLN

Strona: 340



Wieszak ZIP V 30, Chrom

WRWZIP012 KCRO 172 PLN

Strona: 279



GRZEJNIK WODNY / WODNO-ELEKTRYCZNY:

Podłączenia:



A ↕ [mm]	B ↔ [mm]	75/65/20°C [W]	55/45/20°C [W]	[W]	RAL i kolory specjalne Cena netto [PLN]	Kolory premium* Cena netto [PLN]	Kod produktu ... Kod konfiguracji s. 366
1140	360	421	224	400	1 721,00	2 150,00	WGANG114036...
1300	440	557	293	600	2 006,00	2 507,00	WGANG130044...
1460	520	711	372	800	2 437,00	3 045,00	WGANG146052...
1620	600	905	472	1000	2 725,00	3 406,00	WGANG162060...
1780	680	1116	580	1200	3 154,00	3 943,00	WGANG178068...

*Niedostępny w kolorze Brushed Brass

Angus V E

 kolor w cenie
  kolory premium
  wskazane podłączenia w cenie
  1 grupa rabatowa 1

POLECAMY:



Wieszak ZIP V 30, Chrom

WRWZIP012 KCRO 172 PLN

Strona: 279

GRZEJNIK ELEKTRYCZNY:

Podłączenia:



A ↕ [mm]	B ↔ [mm]	Moc [W]	MEG		MOA/DRY/TDY		ONE		REG 2		REG 3		SIM		Element grzejny TS1		Element grzejny Smart Split		Kod produktu ... Kod konfiguracji s. 369
			Cena netto [PLN]		Cena netto [PLN] (MOAIR: +51 PLN) (MOABLUE: +195 PLN)		Cena netto [PLN] (Wersja zewnętrzna Grzałka)		Cena netto [PLN]		Cena netto [PLN]		Cena netto [PLN]		Cena netto [PLN] (wymaga sterownika KTX)		Cena netto [PLN] (wymaga sterownika VEO)		
			RAL i kolory specjalne	Kolory premium*	RAL i kolory specjalne	Kolory premium*	RAL i kolory specjalne	Kolory premium*	RAL i kolory specjalne	Kolory premium*	RAL i kolory specjalne	Kolory premium*	RAL i kolory specjalne	Kolory premium*	RAL i kolory specjalne	Kolory premium*	RAL i kolory specjalne	Kolory premium*	
1140	360	400	2138	2568	2168	2598	2331	2760	2041	2471	2078	2508	1996	2425	1925	2355	1991	2420	WLANG114036...
1300	440	600	2447	2949	2478	2979	2640	3141	2351	2852	2388	2889	2305	2806	2235	2736	2300	2801	WLANG130044...
1460	520	800	2905	3514	2936	3545	3098	3707	2809	3417	2846	3454	2763	3372	2693	3301	2758	3367	WLANG146052...
1620	600	1000	3223	3904	3254	3935	3416	4097	3127	3808	3164	3845	3081	3762	3011	3692	3076	3757	WLANG162060...
1780	680	1200	3686	4474	3717	4505	-	-	3590	4378	3627	4415	3544	4332	-	-	3539	4327	WLANG178068...

*Niedostępny w kolorze Brushed Brass

Angus DW (Ścianka działowa)



kolor
w cenie

kolory
premium

✓ wskazane
podłączenia w cenie

1 grupa
rabatowa 1

POLECANE DO PODŁĄCZENIA ZX, Y1, Y8, YL i YP:



Zestaw zintegrowany termostatyczny,
Chrom

WRZT5G3-CR: 615 PLN

WRZT5G4-CR: 615 PLN

Strona: 296



Zestaw maskujący zintegrowany,
Chrom

TGPCR002: 141 PLN

Strona: 340



Wieszak ZIP V 30, Chrom

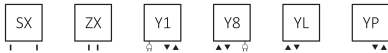
WRWZIP012 KCRO 172 PLN

Strona: 279



GRZEJNIK WODNY / WODNO-ELEKTRYCZNY:

Podłączenia:



A ↓ [mm]	B ↔ [mm]	75/65/20°C [W]	55/45/20°C [W]	[W]	RAL i kolory specjalne Cena netto [PLN]	Kolory premium* Cena netto [PLN]	Kod produktu ... Kod konfiguracji s. 366
1140	360	421	224	400	2 248,00	2 810,00	WGANS114036...
1300	440	557	293	600	2 460,00	3 074,00	WGANS130044...
1460	520	711	372	800	2 811,00	3 513,00	WGANS146052...
1620	600	905	472	1000	3 094,00	3 867,00	WGANS162060...
1780	680	1116	580	1200	3 514,00	4 392,00	WGANS178068...

*Niedostępny w kolorze Brushed Brass

Angus DW E (Ścianka działowa)



kolor w cenie



kolory premium



wskazane podłączenia w cenie



1 grupa rabatowa 1

POLECAMY:



Wieszak ZIP V 30, Chrom

WRWZIP012 KCRO 172 PLN

Strona: 279

GRZEJNIK ELEKTRYCZNY:

Podłączenia:

E1

E8



A ↓ [mm]	B ↔ [mm]	Moc [W]	MEG Cena netto [PLN]		MOA/DRY/TDY Cena netto [PLN] (MOAIR: + 51 PLN) (MOABLUE: + 195 PLN)		ONE Cena netto [PLN] (Wersja zewnętrzna Grzałka)		REG 2 Cena netto [PLN]		REG 3 Cena netto [PLN]		SIM Cena netto [PLN]		Element grzejny TS1 Cena netto [PLN] (wymaga sterownika KTX)		Element grzejny Smart Split Cena netto [PLN] (wymaga sterownika VE0)		Kod produktu ... Kod konfiguracji s. 369
			RAL i kolory specjalne	Kolory premium*	RAL i kolory specjalne	Kolory premium*	RAL i kolory specjalne	Kolory premium*	RAL i kolory specjalne	Kolory premium*	RAL i kolory specjalne	Kolory premium*	RAL i kolory specjalne	Kolory premium*	RAL i kolory specjalne	Kolory premium*	RAL i kolory specjalne	Kolory premium*	
1140	360	400	2665	3227	2696	3258	2858	3420	2569	3130	2606	3167	2523	3085	2453	3014	2518	3080	WLANS114036...
1300	440	600	2901	3516	2932	3546	3094	3709	2804	3419	2841	3456	2759	3374	2688	3303	2754	3369	WLANS130044...
1460	520	800	3279	3981	3310	4012	3472	4174	3182	3885	3219	3922	3137	3839	3066	3769	3132	3834	WLANS146052...
1620	600	1000	3592	4366	3623	4396	3785	4558	3496	4269	3533	4306	3450	4223	3380	4153	3445	4219	WLANS162060...
1780	680	1200	4046	4924	4076	4954	-	-	3949	4827	3986	4864	3903	4782	-	-	3898	4777	WLANS178068...

*Niedostępny w kolorze Brushed Brass

Angus H





 kolor w cenie
 
 kolory premium
 
 wskazane podłączenia w cenie
 
 grupa rabatowa 1

POLECANE DO PODŁĄCZENIA YL, YP, Y7 i Y2:



Zestaw zintegrowany termostacyjny, Chrom

 WRZT5G1-CR: 610 PLN
 WRZT5G2-CR: 610 PLN

Strona: 296



Zestaw maskujący zintegrowany, Chrom

TGPCR002: 141 PLN
Strona: 340



Grzałka KTX3, Chrom

WEKT3*: 520 PLN

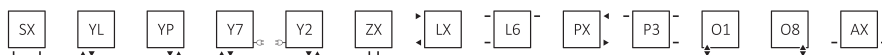
Strona: 254



GRZEJNIK WODNY / WODNO-ELEKTRYCZNY:


Podłączenia:

Wysokość [mm] 360÷680:



Wysokość [mm] 600÷680:



A ⇕ [mm]	B ↔ [mm]	75/65/20°C [W]	55/45/20°C [W]	 [W]	RAL i kolory specjalne Cena netto [PLN]	Kolory premium* Cena netto [PLN]	Kod produktu ... Kod konfiguracji s. 366
360	1140	416	227	400	1 722,00	2 152,00	WGANH036114...
440	1300	538	292	600	2 007,00	2 508,00	WGANH044130...
520	1460	680	366	800	2 437,00	3 045,00	WGANH052146...
600	1620	841	449	800	2 723,00	3 404,00	WGANH060162...
680	1780	1022	540	1000	3 152,00	3 940,00	WGANH068178...

*Niedostępny w kolorze Brushed Brass

Angus H

GRZEJNIK ELEKTRYCZNY:

Podłączenia:



A ↕ [mm]	B ↔ [mm]	Moc [W]	MEG Cena netto [PLN]		MOA/DRY/TDY Cena netto [PLN] (MOAIR: +51 PLN) (MOABLUE: +195 PLN)		ONE Cena netto [PLN] (Wersja zewnętrzna Grzałka)		REG 2 Cena netto [PLN]		REG 3 Cena netto [PLN]		SIM Cena netto [PLN]		Element grzejny TS1 Cena netto [PLN] (wymaga sterownika KTX)		Element grzejny Smart Split Cena netto [PLN] (wymaga sterownika VEO)		Kod produktu ... Kod konfiguracji s. 369
			RAL i kolory specjalne	Kolory premium*	RAL i kolory specjalne	Kolory premium*	RAL i kolory specjalne	Kolory premium*	RAL i kolory specjalne	Kolory premium*	RAL i kolory specjalne	Kolory premium*	RAL i kolory specjalne	Kolory premium*	RAL i kolory specjalne	Kolory premium*	RAL i kolory specjalne	Kolory premium*	
360	1140	400	2139	2569	2170	2600	2332	2762	2042	2472	2079	2509	1997	2427	1926	2356	1992	2422	WLANH036114...
440	1300	600	2448	2950	2479	2981	2641	3143	2352	2853	2389	2890	2306	2808	2236	2737	2301	2803	WLANH044130...
520	1460	800	2905	3514	2936	3545	3098	3707	2809	3417	2846	3454	2763	3372	2693	3301	2758	3367	WLANH052146...
600	1620	800	3222	3903	3253	3933	3415	4096	3126	3806	3163	3843	3080	3761	3010	3690	3075	3756	WLANH060162...
680	1780	1000	3684	4471	3714	4502	3877	4664	3587	4375	3624	4412	3542	4329	3471	4259	3537	4324	WLANH068178...

*Niedostępny w kolorze Brushed Brass

Bookie

  kolor w cenie  kolory premium  wskazane podłączenia w cenie  grupa rabatowa 1

POLECANE DO PODŁĄCZENIA ZX:



Zestaw zintegrowany termostatyczny, Chrom

 WRZT5G1-CR: 610PLN

 WRZT5G2-CR: 610PLN

Strona: 296



Zestaw maskujący zintegrowany, Chrom

TGPCR002: 141PLN

Strona: 340



GRZEJNIK WODNY:

Podłączenia:



A ↕ [mm]	B ↔ [mm]	75/65/20°C [W]	55/45/20°C [W]	RAL i kolory specjalne Cena netto [PLN]	Kolory premium Cena netto [PLN]	Kod produktu ... Kod konfiguracji s. 366
655	300	246	133	1 142,00	1 427,50	WGBUK065030
655	400	308	166	1 180,00	1 475,00	WGBUK065040
655	500	370	199	1 218,00	1 522,50	WGBUK065050
1155	300	420	226	1 819,00	2 273,75	WGBUK115030
1155	400	515	278	1 913,00	2 391,25	WGBUK115040
1155	500	616	332	2 008,00	2 510,00	WGBUK115050
1655	300	582	314	2 377,00	2 971,25	WGBUK165030
1655	400	722	389	2 510,00	3 137,50	WGBUK165040
1655	500	862	465	2 643,00	3 303,75	WGBUK165050

Bone



POLECANE DO PODŁĄCZENIA ZX, Z1 i Z8:



Zestaw zintegrowany termostatyczny, Chrom

WRZT5G1-CR: 610PLN
WRZT5G2-CR: 610PLN

Strona: 296



Zestaw maskujący zintegrowany, Chrom

TGPCR002: 141 PLN
Strona: 340



Wieszak ZIP H 20, Chrom

WRWZIP010: 162 PLN
Strona: 278



Grzałka ONE, Chrom

WEOPX*: 545 PLN
Strona: 250



GRZEJNIK WODNY / WODNO-ELEKTRYCZNY:

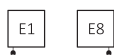


A ↓ [mm]	B ↔ [mm]	Powłoka epoksydowo-polimerowa (farba)			Powłoka galwaniczna (chrom)			Kolor standard* Cena netto [PLN]	RAL i kolory specjalne Cena netto [PLN]	Kolory premium Cena netto [PLN]	Chrom Cena netto [PLN]	Kod produktu ... Kod konfiguracji s.366
		75/65/20°C [W]	55/45/20°C [W]	[W]	75/65/20°C [W]	55/45/20°C [W]	[W]					
760	500	320	173	300	224	121	200	748,00	937,00	1 170,00	1 681,00	WGBON076050...
760	600	384	208	400	269	145	300	778,00	972,00	1 214,00	1 834,00	WGBON076060...
1260	500	503	271	600	352	190	400	899,00	1 122,00	1 403,00	2 138,00	WGBON126050...
1260	600	603	325	600	422	227	400	944,00	1 179,00	1 472,00	2 444,00	WGBON126060...
1510	500	607	323	600	425	226	400	1 060,00	1 327,00	1 658,00	2 979,00	WGBON151050...
1510	600	728	387	800	510	271	600	1 114,00	1 390,00	1 737,00	3 361,00	WGBON151060...

*Kolor standard: Biały - RAL 9016 (916), Metallic Grey (MGR), Metallic Black (MBC), Soft 9005 (S95)

GRZEJNIK ELEKTRYCZNY:

Podłączenia:



A ↓ [mm]	B ↔ [mm]	Moc [W]	MEG Cena netto [PLN]				MOA/DRY/TDY Cena netto [PLN] (MOAIR: +51 PLN) (MOABLU: +195 PLN)				ONE Cena netto [PLN] (Wersja z zewnętrzną Grzałką)				REG 2 Cena netto [PLN]				REG 3 Cena netto [PLN]				SIM Cena netto [PLN]				Element grzejny TS1 Cena netto [PLN] (wymaga sterownika KTX)				Element grzejny Smart Split Cena netto [PLN] (wymaga sterownika VEO)				Kod produktu ... Kod konfiguracji s.369	
			Kolor	Chrom	Kolor standard* RAL i kolory specjalne	Kolory premium	Chrom	Kolor standard* RAL i kolory specjalne	Kolory premium	Chrom	Kolor standard* RAL i kolory specjalne	Kolory premium	Chrom	Kolor standard* RAL i kolory specjalne	Kolory premium	Chrom	Kolor standard* RAL i kolory specjalne	Kolory premium	Chrom	Kolor standard* RAL i kolory specjalne	Kolory premium	Chrom	Kolor standard* RAL i kolory specjalne	Kolory premium	Chrom	Kolor standard* RAL i kolory specjalne	Kolory premium	Chrom								
760	500	300	200	1137	1325	1559	2070	1168	1355	1589	2101	1330	1518	1751	2263	1041	1228	1462	1974	1078	1265	1499	2011	995	1183	1416	1928	925	1112	1346	1858	990	1178	1412	1923	WLBON076050...
760	600	400	300	1171	1365	1608	2228	1202	1396	1638	2258	1364	1558	1800	2420	1075	1268	1511	2131	1112	1305	1548	2168	1029	1223	1465	2086	959	1152	1395	2015	1024	1218	1461	2081	WLBON076060...
1260	500	600	400	1313	1536	1817	2552	1343	1567	1848	2582	1505	1729	2010	2745	1216	1440	1720	2455	1253	1477	1757	2492	1171	1394	1675	2410	1100	1324	1604	2339	1166	1389	1670	2405	WLBON126050...
1260	600	600	400	1367	1600	1894	2866	1397	1631	1925	2897	1559	1793	2087	3059	1270	1504	1798	2769	1307	1541	1835	2806	1225	1458	1752	2724	1154	1388	1682	2653	1220	1453	1747	2719	WLBON126060...
1510	500	600	400	1487	1755	2086	3406	1518	1785	2117	3437	1680	1947	2279	3599	1391	1658	1990	3310	1428	1695	2027	3347	1345	1613	1944	3264	1275	1542	1874	3194	1340	1608	1939	3259	WLBON151050...
1510	600	800	600	1551	1827	2174	3798	1582	1858	2205	3829	1744	2020	2367	3991	1455	1731	2078	3702	1492	1768	2115	3739	1409	1685	2032	3656	1339	1615	1962	3586	1404	1680	2027	3651	WLBON151060...

*Kolor standard: Biały - RAL 9016 (916), Metallic Grey (MGR), Metallic Black (MBC), Soft 9005 (S95)

Bone DW (Ścianka działowa)





 kolory premium wskazane podłączenia w cenie 1 grupa rabatowa 1

POLECANE DO PODŁĄCZENIA ZX i Z1:



Zestaw zintegrowany termostatyczny,
Chrom

 WRZT5G3-CR: 615 PLN

 WRZT5G4-CR: 615 PLN

Strona: 297



Zestaw maskujący zintegrowany,
Chrom

TGPCR002: 141 PLN

Strona: 340



Wieszak ZIP H 20, Chrom

WRWZI010: 162 PLN


Strona: 278



GRZEJNIK WODNY / WODNO-ELEKTRYCZNY:

Podłączenia:



A ↕ [mm]	B ↔ [mm]	75/65/20°C [W]	55/45/20°C [W]	 [W]	Kolor standard* Cena netto [PLN]	RAL i kolory specjalne Cena netto [PLN]	Kolory premium Cena netto [PLN]	Kod produktu ... Kod konfiguracji: 366
1610	500	607	323	600	1 544,00	1 931,00	2 414,00	WGBSD161050...
1910	500	764	404	800	1 699,00	2 123,00	2 654,00	WGBSD191050...

*Kolor standard: Biały - RAL 9016 (916), Metallic Grey (MGR), Metallic Black (MBC), Soft 9005 (S95)

GRZEJNIK ELEKTRYCZNY:

Podłączenia:



A ↕ [mm]	B ↔ [mm]	Moc [W]	MEG Cena netto [PLN]			MOA/DRY/TDY Cena netto [PLN] (MOAIR: + 51 PLN) (MOABLUE: + 195 PLN)			ONE Cena netto [PLN] (Wersja z zewnętrzną Grzałką)			REG 2 Cena netto [PLN]			REG 3 Cena netto [PLN]			SIM Cena netto [PLN]			Element grzejny TS1 Cena netto [PLN] (wymaga sterownika KTX)			Element grzejny Smart Split Cena netto [PLN] (wymaga sterownika VEO)			Kod produktu ... Kod konfiguracji s. 369
			Kolor	Kolor standard*	RAL i kolory specjalne	Kolory premium	Kolor	Kolor standard*	RAL i kolory specjalne	Kolory premium	Kolor	Kolor standard*	RAL i kolory specjalne	Kolory premium	Kolor	Kolor standard*	RAL i kolory specjalne	Kolory premium	Kolor	Kolor standard*	RAL i kolory specjalne	Kolory premium	Kolor	Kolor standard*	RAL i kolory specjalne	Kolory premium	
1610	500	600	1971	2358	2841	2002	2389	2872	2164	2551	3034	1875	2262	2744	1912	2299	2781	1829	2216	2699	1759	2146	2628	1824	2211	2694	WLBSD161050...
1910	500	800	2144	2569	3100	2175	2600	3130	2337	2762	3292	2048	2472	3003	2085	2510	3040	2002	2427	2958	1932	2356	2887	1997	2422	2953	WLBSD191050...

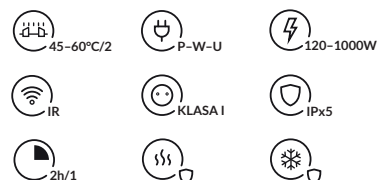
*Kolor standard: Biały - RAL 9016 (916), Metallic Grey (MGR), Metallic Black (MBC), Soft 9005 (S95)

Bone One





 kolory premium
 
 wskazane podłączenia w cenie
 
 1 grupa rabatowa 1



W ZESTAWIE:

Grzejnik posiada wbudowaną grzałkę One. Funkcje Grzałki ONE: Strona 250.

POLECANE DO PODŁĄCZENIA S1 i S8:



Zestaw zintegrowany termostatyczny z rurką zanurzeniową, Chrom

 WRZT5G5-CR: 642 PLN
 WRZT5G6-CR: 642 PLN
 Strona: 299




Zestaw maskujący zintegrowany, Chrom
 TGPCR002: 141 PLN
 Strona: 340



Programator TTIR1
 TGRBTB001: 410 PLN
 Strona: 267

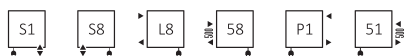


Wieszak ZIP H 20, Chrom
 WRWZIP010: 162 PLN
 Strona: 278

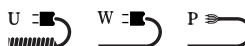




GRZEJNIK WODNO-ELEKTRYCZNY:

Podłączenia:



Typy kabla:



A ↓ [mm]	B ↔ [mm]	Powłoka epoksydowo-polimerowa (farba)			Powłoka galwaniczna (chrom)			Kolor standard* Cena netto [PLN]	RAL i kolory specjalne Cena netto [PLN]	Kolory premium Cena netto [PLN]	Chrom Cena netto [PLN]	Kod produktu ... Kod konfiguracji s. 370
		75/65/20°C [W]	55/45/20°C [W]	 [W]	75/65/20°C [W]	55/45/20°C [W]	 [W]					
760	500	320	173	300	224	121	200	1 180,00	1 367,00	1 709,00	2 114,00	WZBNN076050...
760	600	384	208	400	269	145	300	1 208,00	1 403,00	1 754,00	2 265,00	WZBNN076060...
1260	500	503	271	600	352	190	400	1 329,00	1 554,00	1 942,00	2 570,00	WZBNN126050...
1260	600	603	325	600	422	227	400	1 377,00	1 612,00	2 015,00	2 876,00	WZBNN126060...
1510	500	607	323	600	425	226	400	1 492,00	1 758,00	2 197,00	3 410,00	WZBNN151050...
1510	600	728	387	800	510	271	600	1 545,00	1 824,00	2 281,00	3 792,00	WZBNN151060...

*Kolor standard: Biały - RAL 9016 (916), Metallic Grey (MGR), Metallic Black (MBC), Soft 9005 (S95)

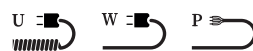
Bone One

GRZEJNIK ELEKTRYCZNY:

Podłączenia:



Typy kabla:



A ↕ [mm]	B ↔ [mm]	Moc [W]		Kolor standard* Cena netto [PLN]	RAL i kolory specjalne Cena netto [PLN]	Kolory premium Cena netto [PLN]	Chrom Cena netto [PLN]	Kod produktu ... Kod konfiguracji s. 371
		Kolor	Chrom					
760	500	300	200	1 240,00	1 427,00	1 785,00	2 172,00	WWBNN076050...
760	600	400	300	1 276,00	1 470,00	1 837,00	2 331,00	WWBNN076060...
1260	500	600	400	1 422,00	1 645,00	2 056,00	2 662,00	WWBNN126050...
1260	600	600	400	1 481,00	1 714,00	2 142,00	2 980,00	WWBNN126060...
1510	500	600	400	1 604,00	1 868,00	2 335,00	3 522,00	WWBNN151050...
1510	600	800	600	1 669,00	1 947,00	2 435,00	3 916,00	WWBNN151060...

*Kolor standard: Biały - RAL 9016 (916), Metallic Grey (MGR), Metallic Black (MBC), Soft 9005 (S95)

POLECANE DO PODŁĄCZENIA Z1, Z8, Y1, Y8 i ZX:



Zestaw zintegrowany termostatyczny, Chrom

 WRZT5G1-CR: 610 PLN

 WRZT5G2-CR: 610 PLN

Strona: 296



Zestaw maskujący zintegrowany, Chrom

TGPCR002: 141 PLN

Strona: 340



Programator TTIR1

TGRTBI001: 410 PLN

Strona: 267



Grzałka MOA IR, Chrom

WEMOR*: 458 PLN


Strona: 258



GRZEJNIK WODNY / WODNO-ELEKTRYCZNY:

Podłączenia:



A ↕ [mm]	B ↔ [mm]	75/65/20°C [W]	55/45/20°C [W]	 [W]	RAL i kolory specjalne Cena netto [PLN]	Kolory premium* Cena netto [PLN]	Kod produktu ... Kod konfiguracji s.366
1300	390	569	300	600	3 265,00	4 081,00	WGCAN130039...
1600	390	670	354	800	3 792,00	4 739,00	WGCAN160039...
1900	390	768	405	800	4 318,00	5 397,00	WGCAN190039...

*Niedostępny w kolorze Brushed Brass

GRZEJNIK ELEKTRYCZNY:

Podłączenia:



A ↕ [mm]	B ↔ [mm]	Moc [W]	MEG Cena netto [PLN]		MOA/DRY/TDY Cena netto [PLN] (MOA IR: +51 PLN) (MOA BLUE: +195 PLN)		ONE Cena netto [PLN] (Wersja zewnętrzna Grzałka)		REG 2 Cena netto [PLN]		REG 3 Cena netto [PLN]		SIM Cena netto [PLN]		Element grzejny TS1 Cena netto [PLN] (wymaga sterownika KTX)		Element grzejny Smart Split Cena netto [PLN] (wymaga sterownika VEO)		Kod produktu ... Kod konfiguracji s.369
			RAL i kolory specjalne	Kolory premium*	RAL i kolory specjalne	Kolory premium*	RAL i kolory specjalne	Kolory premium*	RAL i kolory specjalne	Kolory premium*	RAL i kolory specjalne	Kolory premium*	RAL i kolory specjalne	Kolory premium*	RAL i kolory specjalne	Kolory premium*	RAL i kolory specjalne	Kolory premium*	
1300	390	600	3705	4521	3736	4552	3898	4714	3609	4425	3646	4462	3563	4379	3493	4309	3558	4374	WLCAN130039...
1600	390	800	4244	5192	4275	5222	4437	5385	4147	5095	4184	5132	4102	5050	4031	4979	4097	5045	WLCAN160039...
1900	390	800	4783	5862	4814	5893	4976	6055	4686	5766	4723	5803	4641	5720	4570	5650	4636	5715	WLCAN190039...

*Niedostępny w kolorze Brushed Brass

Case Slim





 kolor w cenie
 
 grzejnik dwuelementowy
 
 wskazane podłączenia w cenie
 
 grupa rabatowa 1

POLECANE DO PODŁĄCZENIA Z1, Z8 i ZX:



Zestaw maskujący zintegrowany, Chrom

TGPCR002: 141 PLN

Strona: 340



Reling CASE Slim

420 mm - WRRCSS042: od 136 PLN

520 mm - WRRCSS052: od 139 PLN

620 mm - WRRCSS062: od 145 PLN

Pierwszy reling za 1 PLN!
Obowiązuje tylko po podaniu kodu relingu.
Strona: 282



Zestaw zintegrowany termostatyczny, Chrom

 WRZT5G1-CR: 610 PLN

 WRZT5G2-CR: 610 PLN

Strona: 296

Nie zapomnij zamówić obudowy



GRZEJNIK WODNY / WODNO-ELEKTRYCZNY:

Podłączenia:

Wysokość [mm] 585÷1810:



Wysokość [mm] 1360÷1810:



Wysokość [mm] 585:




Grzejnik składa się z dwóch niezależnie zamawianych elementów: wymiennika ciepła oraz maskownicy. Każdy z elementów posiada odrębny kod, który należy podać w zamówieniu. Kody znajdują się w tabelach technicznych.

Uwaga: Kolor wskazywany dla wymiennika dotyczy mocowań, które pozostają jego jedynym widocznym elementem. Wymiennik zawsze jest malowany na biało.

PRODUKT SKŁADA SIĘ Z DWÓCH CZĘŚCI

CZĘŚĆ 1 – WYMIENNIK GRZEJNIKA


A ↓ [mm]	B ↔ [mm]	75/65/20°C [W]	55/45/20°C [W]	 [W]	RAL 9016 Cena netto [PLN]	Kod produktu ... Kod konfiguracji s. 366 dobierz obudowę z tabeli poniżej
585	900	438	229	–	1 766,00	WGCSX058090...
585	1100	536	281	–	1 852,00	WGCSX058110...
585	1300	634	332	–	2 191,00	WGCSX058130...
1360	420	422	219	400	1 438,00	WGCSX136042...
1360	520	523	271	600	1 589,00	WGCSX136052...
1360	620	624	324	600	1 757,00	WGCSX136062...
1585	420	470	243	400	1 600,00	WGCSX158042...
1585	520	580	300	600	1 799,00	WGCSX158052...
1585	620	693	358	800	1 966,00	WGCSX158062...
1810	420	516	266	600	1 767,00	WGCSX181042...
1810	520	639	330	600	1 963,00	WGCSX181052...
1810	620	762	393	800	2 183,00	WGCSX181062...

CZĘŚĆ 2 – OBUDOWA GRZEJNIKA

A ⇕ (mm)	B ↔ (mm)	Obudowa metal		Obudowa szkło (szkło polerowane)		Obudowa lustro		Obudowa grafika	
		RAL i kolory specjalne Cena netto [PLN]	Kod produktu ... Kod konfiguracji s. 373	kolory RAL Cena netto [PLN]	Kod produktu ... Kod konfiguracji s. 374	RAL i kolory specjalne Cena netto [PLN]	Kod produktu ... Kod konfiguracji s. 373	RAL i kolory specjalne Cena netto [PLN]	Kod produktu ... Kod konfiguracji s. 374
585	900	1 377,00	WRBCSS058090	2 287,00	WRBCSG058090	1 773,00	WRBCSM058090	2 304,00	WRBCSP058090...
585	1100	1 738,00	WRBCSS058110	2 834,00	WRBCSG058110	2 203,00	WRBCSM058110	2 853,00	WRBCSP058110...
585	1300	1 880,00	WRBCSS058130	3 161,00	WRBCSG058130	2 415,00	WRBCSM058130	3 182,00	WRBCSP058130...
1360	420	1 339,00	WRBCSS136042	2 323,00	WRBCSG136042	1 763,00	WRBCSM136042	2 339,00	WRBCSP136042...
1360	520	1 488,00	WRBCSS136052	2 684,00	WRBCSG136052	1 991,00	WRBCSM136052	2 705,00	WRBCSP136052...
1360	620	1 652,00	WRBCSS136062	3 061,00	WRBCSG136062	2 235,00	WRBCSM136062	3 084,00	WRBCSP136062...
1585	420	1 439,00	WRBCSS158042	2 571,00	WRBCSG158042	1 919,00	WRBCSM158042	2 589,00	WRBCSP158042...
1585	520	1 622,00	WRBCSS158052	3 001,00	WRBCSG158052	2 195,00	WRBCSM158052	3 024,00	WRBCSP158052...
1585	620	1 775,00	WRBCSS158062	3 403,00	WRBCSG158062	2 440,00	WRBCSM158062	3 430,00	WRBCSP158062...
1810	420	1 555,00	WRBCSS181042	2 834,00	WRBCSG181042	2 089,00	WRBCSM181042	2 855,00	WRBCSP181042...
1810	520	1 721,00	WRBCSS181052	3 284,00	WRBCSG181052	2 362,00	WRBCSM181052	3 310,00	WRBCSP181052...
1810	620	1 914,00	WRBCSS181062	3 760,00	WRBCSG181062	2 661,00	WRBCSM181062	3 794,00	WRBCSP181062...

GRAFIKI NA OBUDOWĘ CASE SLIM

Wersja pionowa:



Wersja pozioma:



Kreator własnej grafiki:



Case Slim

GRZEJNIK ELEKTRYCZNY:

Podłączenia:



PRODUKT SKŁADA SIĘ Z DWÓCH CZĘŚCI

CZĘŚĆ 1 – WYMIENNIK GRZEJNIKA

A ↓ [mm]	B ↔ [mm]	Moc [W]	MEG Cena netto [PLN]	MOA/DRY/ TDY Cena netto [PLN] (MOAIR: +51 PLN) (MOABLUE: +195 PLN)	ONE Cena netto [PLN] (grzałka zewnętrzna)	REG 2 Cena netto [PLN]	REG 3 Cena netto [PLN]	SIM Cena netto [PLN]	Element grzejny TS1 Cena netto [PLN] (wymaga sterownika KTX)	Element grzejny Smart Split Cena netto [PLN] (wymaga sterownika VEO)	Kod produktu ... Kod konfiguracji s. 369 dobierz obudowę z tabeli poniżej
1360	420	400	1857	1888	2050	1760	1797	1715	1644	1710	WLCSX136042...
1360	520	600	2020	2051	2213	1924	1961	1878	1808	1873	WLCSX136052...
1360	620	600	2202	2232	2395	2105	2142	2060	1989	2055	WLCSX136062...
1585	420	400	2030	2061	2223	1934	1971	1888	1818	1883	WLCSX158042...
1585	520	600	2246	2276	2439	2149	2186	2104	2033	2099	WLCSX158052...
1585	620	800	2428	2459	2621	2332	2369	2286	2216	2281	WLCSX158062...
1810	420	600	2211	2242	2404	2115	2152	2069	1999	2064	WLCSX181042...
1810	520	600	2424	2455	2617	2328	2365	2282	2212	2277	WLCSX181052...
1810	620	800	2662	2693	2855	2566	2603	2520	2450	2515	WLCSX181062...

CZĘŚĆ 2 – OBUDOWA GRZEJNIKA

A ↓ [mm]	B ↔ [mm]	Obudowa metal		Obudowa szkło		Obudowa lustro		Obudowa grafika	
		RAL i kolory specjalne Cena netto [PLN]	Kod produktu ... Kod konfiguracji s. 373	kolory RAL Cena netto [PLN]	Kod produktu ... Kod konfiguracji s. 374	RAL i kolory specjalne Cena netto [PLN]	Kod produktu ... Kod konfiguracji s. 373	RAL i kolory specjalne Cena netto [PLN]	Kod produktu ... Kod konfiguracji s. 374
1360	420	1 339,00	WRBCSS136042	2 323,00	WRBCSG136042	1 763,00	WRBCSM136042	2 339,00	WRBCSP136042...
1360	520	1 488,00	WRBCSS136052	2 684,00	WRBCSG136052	1 991,00	WRBCSM136052	2 705,00	WRBCSP136052...
1360	620	1 652,00	WRBCSS136062	3 061,00	WRBCSG136062	2 235,00	WRBCSM136062	3 084,00	WRBCSP136062...
1585	420	1 439,00	WRBCSS158042	2 571,00	WRBCSG158042	1 919,00	WRBCSM158042	2 589,00	WRBCSP158042...
1585	520	1 622,00	WRBCSS158052	3 001,00	WRBCSG158052	2 195,00	WRBCSM158052	3 024,00	WRBCSP158052...
1585	620	1 775,00	WRBCSS158062	3 403,00	WRBCSG158062	2 440,00	WRBCSM158062	3 430,00	WRBCSP158062...
1810	420	1 555,00	WRBCSS181042	2 834,00	WRBCSG181042	2 089,00	WRBCSM181042	2 855,00	WRBCSP181042...
1810	520	1 721,00	WRBCSS181052	3 284,00	WRBCSG181052	2 362,00	WRBCSM181052	3 310,00	WRBCSP181052...
1810	620	1 914,00	WRBCSS181062	3 760,00	WRBCSG181062	2 661,00	WRBCSM181062	3 794,00	WRBCSP181062...

POLECANE DO PODŁĄCZENIA ZX, Z1 i Z8:



Zestaw zintegrowany termostatyczny, Chrom

WRZT5G1-CR: 610PLN
 WRZT5G2-CR: 610PLN

Strona: 296



Zestaw maskujący zintegrowany, Chrom

TGPCR002: 141PLN
 Strona: 340



Grzałka KTX4 BLUE, Chrom

WEK4B*: 677 PLN

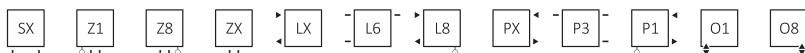
Strona: 252



GRZEJNIK WODNY / WODNO-ELEKTRYCZNY:

Podłączenia:

Wysokość [mm] 510÷1860:



Wysokość [mm] 780-1860:



A ↕ [mm]	B ↔ [mm]	75/65/20°C [W]	55/45/20°C [W]	 [W]	RAL i kolory specjalne Cena netto [PLN]	Kolory premium Cena netto [PLN]	Kod produktu ... Kod konfiguracji s. 366
510	500	304	164	300	1 122,00	1 403,00	WGCIT051050...
510	600	362	195	400	1 172,00	1 465,00	WGCIT051060...
780	500	455	245	400	1 290,00	1 612,00	WGCIT078050...
780	600	541	291	600	1 364,00	1 705,00	WGCIT078060...
1050	500	600	323	600	1 437,00	1 797,00	WGCIT105050...
1050	600	714	384	800	1 539,00	1 923,00	WGCIT105060...
1320	500	739	397	800	1 604,00	2 005,00	WGCIT132050...
1320	600	879	473	800	1 705,00	2 132,00	WGCIT132060...
1590	500	887	476	800	1 764,00	2 205,00	WGCIT159050...
1590	600	1055	566	1000	1 888,00	2 360,00	WGCIT159060...
1860	500	1032	553	1000	1 940,00	2 424,00	WGCIT186050...
1860	600	1227	657	1200	2 105,00	2 632,00	WGCIT186060...

GRZEJNIK ELEKTRYCZNY:

Podłączenia:



A ↕ [mm]	B ↔ [mm]	Moc [W]	MEG Cena netto [PLN]		MOA/DRY/TDY Cena netto [PLN] (MOAIR: + 51 PLN (MOABLUE: + 195 PLN)		ONE Cena netto [PLN] (Wersja z zewnętrzną Grzałką)		REG 2 Cena netto [PLN]		REG 3 Cena netto [PLN]		SIM Cena netto [PLN]		Element grzejny TS1 Cena netto [PLN] (wymaga sterownika KTX)		Element grzejny Smart Split Cena netto [PLN] (wymaga sterownika VEO)		Kod produktu ... Kod konfiguracji s. 369
			RAL i kolory specjalne	Kolory premium	RAL i kolory specjalne	Kolory premium	RAL i kolory specjalne	Kolory premium	RAL i kolory specjalne	Kolory premium	RAL i kolory specjalne	Kolory premium	RAL i kolory specjalne	Kolory premium	RAL i kolory specjalne	Kolory premium	RAL i kolory specjalne	Kolory premium	
510	500	300	1494	1774	1524	1805	1686	1967	1397	1677	1434	1714	1351	1632	1281	1561	1346	1627	WLCIT051050...
510	600	400	1546	1839	1577	1870	1739	2032	1449	1742	1487	1779	1404	1697	1333	1626	1399	1692	WLCIT051060...
780	500	400	1674	1996	1705	2027	1867	2189	1578	1900	1615	1937	1532	1854	1462	1784	1527	1849	WLCIT078050...
780	600	600	1754	2095	1784	2125	1946	2287	1657	1998	1694	2035	1612	1952	1541	1882	1607	1948	WLCIT078060...
1050	500	600	1835	2194	1866	2225	2028	2387	1739	2098	1776	2135	1693	2052	1623	1982	1688	2047	WLCIT105050...
1050	600	800	1943	2328	1974	2358	2136	2520	1846	2231	1884	2268	1801	2185	1730	2115	1796	2180	WLCIT105060...
1320	500	800	2016	2417	2047	2448	2209	2610	1919	2320	1956	2357	1874	2275	1803	2204	1869	2270	WLCIT132050...
1320	600	800	2125	2551	2156	2582	2318	2744	2029	2455	2066	2492	1983	2409	1913	2339	1978	2404	WLCIT132060...
1590	500	800	2188	2629	2219	2659	2381	2821	2091	2532	2128	2569	2046	2487	1975	2416	2041	2482	WLCIT159050...
1590	600	1000	2321	2793	2352	2824	2514	2986	2225	2697	2262	2734	2179	2651	2109	2581	2174	2646	WLCIT159060...
1860	500	1000	2378	2863	2409	2894	2571	3056	2282	2766	2319	2803	2236	2721	2166	2650	2231	2716	WLCIT186050...
1860	600	1200	2555	3081	2586	3112	-	-	2458	2984	2495	3021	2413	2939	-	-	2408	2934	WLCIT186060...

City One



kolor w cenie

kolory premium

wskazane podłączenia w cenie

1 grupa rabatowa 1



W ZESTAWIE:

Grzejnik posiada wbudowaną grzałkę One. Funkcje Grzałki ONE: Strona 250.

POLECANE DO PODŁĄCZENIA S1 i S8:



Zestaw zintegrowany termostatyczny z rurką zanurzeniową, Chrom

WRZT5G5-CR: 583 PLN

WRZT5G6-CR: 583 PLN

Strona: 299



Zestaw maskujący zintegrowany, Chrom

TGPCR002: 128 PLN

Strona: 340



Programator TTIR1

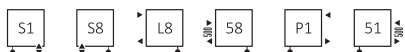
TGRTBIO01: 372 PLN

Strona: 267



GRZEJNIK WODNO-ELEKTRYCZNY:

Podłączenia:



Typy kabla:



A ↓ [mm]	B ↔ [mm]	75/65/20°C [W]	55/45/20°C [W]	 [W]	RAL i kolory specjalne Cena netto [PLN]	Kolory premium Cena netto [PLN]	Kod produktu ... Kod konfiguracji s. 370
780	500	455	245	400	1 721,00	2 150,00	WZCIN078050...
780	600	541	291	600	1 796,00	2 244,00	WZCIN078060...
1050	500	600	323	600	1 869,00	2 336,00	WZCIN105050...
1050	600	714	384	800	1 969,00	2 462,00	WZCIN105060...
1320	500	739	397	800	2 037,00	2 545,00	WZCIN132050...
1320	600	879	473	800	2 136,00	2 669,00	WZCIN132060...
1590	500	887	476	800	2 195,00	2 743,00	WZCIN159050...
1590	600	1055	566	1000	2 320,00	2 900,00	WZCIN159060...
1860	500	1032	553	1000	2 372,00	2 965,00	WZCIN186050...

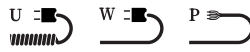
City One

GRZEJNIK ELEKTRYCZNY:

Podłączenia:



Typy kabla:



A ↕ [mm]	B ↔ [mm]	Moc [W]	RAL i kolory specjalne Cena netto [PLN]	Kolory premium Cena netto [PLN]	Kod produktu ... Kod konfiguracji s. 371
780	500	400	1 775,00	2 220,00	WWCIN078050...
780	600	600	1 856,00	2 321,00	WWCIN078060...
1050	500	600	1 943,00	2 430,00	WWCIN105050...
1050	600	800	2 051,00	2 566,00	WWCIN105060...
1320	500	800	2 118,00	2 650,00	WWCIN132050...
1320	600	800	2 237,00	2 799,00	WWCIN132060...
1590	500	800	2 303,00	2 880,00	WWCIN159050...
1590	600	1000	2 439,00	3 051,00	WWCIN159060...
1860	500	1000	2 497,00	3 123,00	WWCIN186050...

Cyklon V


 kolor w cenie
  kolory premium
  wskazane podłączenia w cenie
  grupa rabatowa 1

POLECANE DO PODŁĄCZENIA YL i YP:



Zestaw zintegrowany termostatyczny,
Chrom

 WRZT5G1-CR: 610 PLN

 WRZT5G2-CR: 610 PLN

Strona: 296



Zestaw maskujący zintegrowany,
Chrom

TGPCR002: 141 PLN

Strona: 340



Wieszak KUKA 70,
Chrom

WRWKUK002 KCRO: 170 PLN

Strona: 277



GRZEJNIK WODNY:

Podłączenia:



A ↕ [mm]	B ↔ [mm]	75/65/20°C [W]	55/45/20°C [W]	RAL i kolory specjalne Cena netto [PLN]	Kolory premium Cena netto [PLN]	Kod produktu ... Kod konfiguracji s. 366
1600	410	704	375	3 859,00	4 824,00	WGCW160041...
1600	495	845	451	4 185,00	5 231,00	WGCW160049...
1900	410	832	439	4 241,00	5 300,00	WGCW190041...
1900	495	999	528	4 567,00	5 707,00	WGCW190049...
1900	580	1166	616	4 947,00	6 184,00	WGCW190058...

Cyklon H


 kolor w cenie
  kolory premium
  wskazane podłączenia w cenie
  grupa rabatowa 1

POLECANE DO PODŁĄCZENIA O1 i O8:



Zestaw zintegrowany termostatyczny z rurką zanurzeniową, Chrom

 WRZT5G5-CR: 642 PLN

 WRZT5G6-CR: 642 PLN

Strona: 299



Zestaw maskujący zintegrowany, Chrom

TGPCR002: 141 PLN

Strona: 340



Wieszak KUKA 70, Chrom

WRWKUK002 KCRO: 170 PLN

Strona: 277



GRZEJNIK WODNY:

Podłączenia:



A ↕ [mm]	B ↔ [mm]	75/65/20°C [W]	55/45/20°C [W]	RAL i kolory specjalne Cena netto [PLN]	Kolory premium Cena netto [PLN]	Kod produktu ... Kod konfiguracji s.366
410	1000	408	212	3 278,00	4 098,00	WGCIH041100...
410	1300	497	255	3 531,00	4 415,00	WGCIH041130...
410	1600	587	298	3 787,00	4 734,00	WGCIH041160...
495	1000	490	249	3 479,00	4 348,00	WGCIH049100...
495	1300	597	299	3 842,00	4 802,00	WGCIH049130...
495	1600	704	349	4 113,00	5 142,00	WGCIH049160...
580	1300	697	342	4 113,00	5 142,00	WGCIH058130...
580	1600	821	399	4 567,00	5 707,00	WGCIH058160...

POLECANE DO PODŁĄCZENIA V2, V7, VP i VL:



Zestaw zintegrowany odcinający, Chrom
WRZOSSC1-CR: 460 PLN
Strona: 300



Zestaw maskujący zintegrowany, Chrom
TGPCR002: 141 PLN
Strona: 340



Grzałka MOA, Chrom
WEMOA*: 400 PLN
Strona: 259



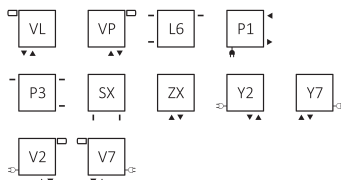
GRZEJNIK WODNY / WODNO-ELEKTRYCZNY:

Podłączenia:

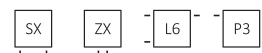
Wysokość [mm] 440÷1800




Wysokość [mm] 440÷640



Wysokość [mm] 1800÷2000



A ↑ [mm]	B ↔ [mm]	75/65/20°C [W]	55/45/20°C [W]	 [W]	RAL i kolory specjalne Cena netto [PLN]	Kod produktu ... Kod konfiguracji s. 366
440	820	705	370	800	1 292,00	WGDLF044082...
440	1020	885	465	800	1 419,00	WGDLF044102...
440	1220	1061	556	1000	1 579,00	WGDLF044122...
540	820	846	442	800	1 319,00	WGDLF054082...
540	1020	1057	552	1000	1 499,00	WGDLF054102...
540	1220	1264	661	1200	1 833,00	WGDLF054122...
640	820	986	514	1000	1 610,00	WGDLF064082...
640	1020	1233	644	1200	1 833,00	WGDLF064102...
640	1220	1458	760	1500	2 054,00	WGDLF064122...
1800	500	1403	717	-	2 605,00	WGDLF180050...
1800	580	1623	830	-	2 967,00	WGDLF180058...
2000	500	1556	802	-	2 895,00	WGDLF200050...
2000	580	1774	909	-	3 327,00	WGDLF200058...

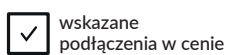
GRZEJNIK ELEKTRYCZNY:

Podłączenia:



A ↕ [mm]	B ↔ [mm]	Moc [W]	MEG Cena netto [PLN]	MOA/DRY/ TDY Cena netto [PLN] (MOAIR: +51 PLN) (MOABLUE: +195 PLN)	ONE Cena netto [PLN] (Wersja zewnętrzna Grzałka)	REG 2 Cena netto [PLN]	REG 3 Cena netto [PLN]	SIM Cena netto [PLN]	Element grzejny TS1 Cena netto [PLN] (wymaga sterownika KTX)	Element grzejny Smart Split Cena netto [PLN] (wymaga sterownika VEO)	Kod produktu ... Kod konfiguracji s. 369
440	820	800	1726	1757	1919	1630	1667	1584	1514	1983	WLDLF044082...
440	1020	800	1875	1906	2068	1779	1816	1733	1663	1728	WLDLF044102...
440	1220	1000	2057	2088	2250	1961	1998	1915	1845	1910	WLDLF044122...
540	820	800	1771	1801	1964	1674	1711	1629	1558	1624	WLDLF054082...
540	1020	1000	1976	2007	2169	1879	1916	1834	1763	1829	WLDLF054102...
540	1220	1200	2336	2367	–	2239	2276	2194	–	2189	WLDLF054122...
640	820	1000	2078	2108	2270	1981	2018	1935	1865	1931	WLDLF064082...
640	1020	1200	2330	2361	–	2234	2271	2188	–	2183	WLDLF064102...
640	1220	1500	–	–	–	–	–	2440	–	2435	WLDLF064122...

Dexter



kolory premium

wskazane podłączenia w cenie

1 grupa rabatowa 1

POLECANE DO PODŁĄCZENIA SX:



Zestaw regulacyjny Dexter,

Chrom

TGERCD1-CR: 532 PLN

TGERCD2-CR: 532 PLN

Strona: 287



Zestaw termostatyczny

Dexter, chrom

TGETCG6-CR: 750 PLN

TGETCG7-CR: 750 PLN

Strona: 288



Zestaw maskujący podwójny,

Chrom

TGPCR001: 87 PLN

Strona: 339



GRZEJNIK WODNY / WODNO-ELEKTRYCZNY:

Podłączenia:



A ⇕ [mm]	B ⇔ [mm]	Powłoka epoksydowo-polimerowa (farba)			Powłoka galwaniczna (chrom)			Kolor standard* Cena netto [PLN]	RAL i kolory specjalne Cena netto [PLN]	Kolory premium Cena netto [PLN]	Chrom Cena netto [PLN]	Kod produktu ... Kod konfiguracji s. 366
		75/65/20°C [W]	55/45/20°C [W]	☺ [W]	75/65/20°C [W]	55/45/20°C [W]	☺ [W]					
860	400	323	174	300	225	117	200	813,00	1 016,00	1 270,00	2 089,00	WGDEX086040...
860	500	394	212	400	281	147	300	845,00	1 055,00	1 318,00	2 205,00	WGDEX086050...
860	600	464	250	400	337	176	400	883,00	1 104,00	1 379,00	2 378,00	WGDEX086060...
1220	400	440	237	400	298	155	300	985,00	1 230,00	1 537,00	2 902,00	WGDEX122040...
1220	500	541	291	600	373	194	400	1 031,00	1 290,00	1 612,00	3 017,00	WGDEX122050...
1220	600	640	344	600	448	233	400	1 093,00	1 367,00	1 709,00	3 248,00	WGDEX122060...
1760	400	618	332	600	421	218	400	1 373,00	1 716,00	2 145,00	3 558,00	WGDEX176040...
1760	500	762	409	800	526	273	600	1 437,00	1 796,00	2 244,00	3 713,00	WGDEX176050...
1760	600	906	487	1000	631	327	600	1 515,00	1 892,00	2 365,00	4 022,00	WGDEX176060...

*Kolor standard: Biały - RAL 9016 (916), Metallic Grey (MGR), Metallic Black (MBC), Silver Matt (SMA), Soft 9005 (S95)

GRZEJNIK ELEKTRYCZNY:

Podłączenia:






A ↓ [mm]	B ↔ [mm]	Moc [W]	MEG Cena netto [PLN]				MOA/DRY/TDY Cena netto [PLN] (MOAIR: + 51 PLN) (MOABLUE: + 195 PLN)				ONE Cena netto [PLN] (Wersja z zewnętrzną Grzałką)				REG 2 Cena netto [PLN]				REG 3 Cena netto [PLN]				SIM Cena netto [PLN]				Element grzejny TS1 Cena netto [PLN] (wymaga sterownika KTX)				Element grzejny Smart Split Cena netto [PLN] (wymaga sterownika VEO)				Kod produktu ... Kod konfiguracji s. 369	
			Kolor	Chrom	Kolor standard*	RAL i kolory specjalne	Kolory premium	Chrom	Kolor standard*	RAL i kolory specjalne	Kolory premium	Chrom	Kolor standard*	RAL i kolory specjalne	Kolory premium	Chrom	Kolor standard*	RAL i kolory specjalne	Kolory premium	Chrom	Kolor standard*	RAL i kolory specjalne	Kolory premium	Chrom	Kolor standard*	RAL i kolory specjalne	Kolory premium	Chrom	Kolor standard*	RAL i kolory specjalne	Kolory premium	Chrom				
860	400	300	200	1196	1399	1653	2472	1227	1430	1684	2503	1389	1592	1846	2665	1099	1303	1556	2376	1136	1340	1593	2413	1054	1257	1511	2330	983	1187	1440	2260	1049	1252	1506	2325	WLDEX086040...
860	500	400	300	1233	1442	1705	2591	1263	1473	1736	2622	1425	1635	1898	2784	1136	1345	1609	2495	1173	1382	1646	2532	1091	1300	1563	2449	1020	1229	1493	2379	1086	1295	1558	2444	WLDEX086050...
860	600	400	400	1274	1494	1770	2768	1305	1525	1801	2799	1467	1687	1963	2961	1177	1398	1673	2672	1214	1435	1710	2709	1132	1352	1628	2626	1061	1282	1557	2556	1127	1347	1623	2621	WLDEX086060...
1220	400	400	300	1383	1629	1936	3301	1414	1660	1967	3332	1576	1822	2129	3494	1287	1532	1840	3205	1324	1569	1877	3242	1241	1487	1794	3159	1171	1416	1724	3088	1236	1482	1789	3154	WLDEX122040...
1220	500	600	400	1435	1694	2016	3420	1465	1724	2046	3451	1627	1886	2209	3613	1338	1597	1919	3324	1375	1634	1956	3361	1292	1551	1874	3278	1222	1481	1803	3208	1288	1546	1869	3273	WLDEX122050...
1220	600	600	400	1502	1776	2118	3657	1533	1807	2149	3688	1695	1969	2311	3850	1405	1680	2021	3560	1442	1717	2058	3597	1360	1634	1976	3515	1289	1564	1905	3444	1355	1629	1971	3510	WLDEX122060...
1760	400	600	400	1796	2139	2568	3981	1826	2170	2599	4012	1988	2332	2761	4174	1699	2043	2472	3884	1736	2080	2509	3921	1653	1997	2426	3839	1583	1927	2356	3768	1648	1992	2421	3834	WLDEX176040...
1760	500	800	600	1868	2226	2675	4144	1899	2257	2705	4175	2061	2419	2867	4337	1771	2129	2578	4047	1808	2166	2615	4084	1726	2084	2532	4002	1655	2013	2462	3931	1721	2079	2528	3997	WLDEX176050...
1760	600	1000	600	1953	2331	2804	4460	1984	2362	2834	4491	2146	2524	2996	4653	1857	2234	2707	4364	1894	2271	2744	4401	1811	2189	2661	4318	1741	2118	2591	4248	1806	2184	2657	4313	WLDEX176060...




*Kolor standard: Biały - RAL 9016 (916), Metallic Grey (MGR), Metallic Black (MBC), Silver Matt (SMA), Soft 9005 (S95)




Dexter One




 kolory premium
  wskazane podłączenia w cenie
  grupa rabatowa 1

 45-60°C/2
  P-W-U
  120-1000W

 IR
  KLASA I
  IPx5

 2h/1
 


W ZESTAWIE:

Grzejnik posiada wbudowaną grzałkę One. Funkcje Grzałki ONE: Strona 250.

POLECANE DO PODŁĄCZENIA S1 i S8:



Zestaw zintegrowany termostatyczny z rurką zanurzeniową, Chrom

 WRZT5G5-CR: 642 PLN

 WRZT5G6-CR: 642 PLN

Strona: 299



Zestaw maskujący zintegrowany, Chrom

TGPCR002: 141 PLN

Strona: 340



Programator TTIR1

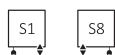
TGRTBIO01: 410 PLN

Strona: 267





GRZEJNIK WODNO-ELEKTRYCZNY:

Podłączenia:



Typy kabla:



A ↓ [mm]	B ↔ [mm]	Powłoka epoksydowo-polimerowa (farba)			Powłoka galwaniczna (chrom)			Kolor standard* Cena netto [PLN]	RAL i kolory specjalne Cena netto [PLN]	Kolory premium Cena netto [PLN]	Chrom Cena netto [PLN]	Kod produktu ... Kod konfiguracji s. 370
		75/65/20°C [W]	55/45/20°C [W]	 [W]	75/65/20°C [W]	55/45/20°C [W]	 [W]					
860	400	323	174	300	225	117	200	1 243,00	1 447,00	1 809,00	2 522,00	WZDEN086040...
860	500	394	212	400	281	147	300	1 276,00	1 487,00	1 858,00	2 636,00	WZDEN086050...
860	600	464	250	400	337	176	400	1 314,00	1 535,00	1 919,00	2 810,00	WZDEN086060...
1220	400	440	237	400	298	155	300	1 415,00	1 661,00	2 076,00	3 333,00	WZDEN122040...
1220	500	541	291	600	373	194	400	1 462,00	1 721,00	2 150,00	3 448,00	WZDEN122050...
1220	600	640	344	600	448	233	400	1 524,00	1 798,00	2 247,00	3 681,00	WZDEN122060...
1760	400	618	332	600	421	218	400	1 806,00	2 150,00	2 687,00	3 989,00	WZDEN176040...
1760	500	762	409	800	526	273	600	1 868,00	2 226,00	2 782,00	4 145,00	WZDEN176050...
1760	600	906	487	1000	631	327	600	1 946,00	2 324,00	2 904,00	4 453,00	WZDEN176060...

*Kolor standard: Biały - RAL 9016 (916), Metallic Grey (MGR), Metallic Black (MBC), Silver Matt (SMA), Soft 9005 (S95)

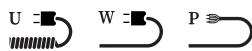
Dexter One

GRZEJNIK ELEKTRYCZNY:

Podłączenia:



Typy kabla:



A ↕ [mm]	B ↔ [mm]	Moc [W]		Kolor standard* Cena netto [PLN]	RAL i kolory specjalne Cena netto [PLN]	Kolory premium Cena netto [PLN]	Chrom Cena netto [PLN]	Kod produktu ... Kod konfiguracji s. 371
		Kolor	Chrom					
860	400	300	200	1 297,00	1 499,00	1 874,00	2 574,00	WWDEN086040...
860	500	400	300	1 335,00	1 544,00	1 930,00	2 693,00	WWDEN086050...
860	600	600	400	1 379,00	1 598,00	1 997,00	2 873,00	WWDEN086060...
1220	400	400	300	1 489,00	1 736,00	2 170,00	3 406,00	WWDEN122040...
1220	500	600	400	1 543,00	1 800,00	2 250,00	3 528,00	WWDEN122050...
1220	600	800	400	1 613,00	1 885,00	2 356,00	3 768,00	WWDEN122060...
1760	400	600	400	1 911,00	2 254,00	2 818,00	4 096,00	WWDEN176040...
1760	500	800	600	1 983,00	2 342,00	2 928,00	4 260,00	WWDEN176050...
1760	600	1000	600	2 072,00	2 450,00	3 062,00	4 580,00	WWDEN176060...

*Kolor standard: Biały - RAL 9016 (916), Metallic Grey (MGR), Metallic Black (MBC), Silver Matt (SMA), Soft 9005 (S95)

Dexter Pro



kolory premium

✓ wskazane podłączenia w cenie

1 grupa rabatowa 1

W ZESTAWIE:

Dwa zawory odcinające kątowe z gwintem wewnętrznym 1/2". Głowica termostatyczna NOBLE – Białe i silver do swoich odpowiedników kolorystycznych, chrom do pozostałych.

POLECANE DO PODŁĄCZENIA Z8 i Z1:



Grzałka ONE, Chrom

WEOTL*: 545 PLN

WEOTP*: 545 PLN

Strona: 250



Wieszak ZIP H 10, Chrom

WRWZIP008: 162 PLN

Strona: 278



Programator TTIR1

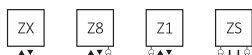
TGRTBI001: 410 PLN


Strona: 267



GRZEJNIK WODNY / WODNO-ELEKTRYCZNY:

Podłączenia:



A ↓ [mm]	B ↔ [mm]	75/65/20°C [W]	55/45/20°C [W]	 [W]	Kolor standard* Cena netto [PLN]	RAL i kolory specjalne Cena netto [PLN]	Kolory premium Cena netto [PLN]	Kod produktu ... Kod konfiguracji s.366
860	400	326	173	300	1 390,00	1 738,00	2 173,00	WGDEP086040...
860	500	408	216	400	1 430,00	1 786,00	2 232,00	WGDEP086050...
860	600	488	259	600	1 469,00	1 835,00	2 294,00	WGDEP086060...
1220	400	429	232	400	1 554,00	1 940,00	2 425,00	WGDEP122040...
1220	500	536	289	600	1 616,00	2 019,00	2 524,00	WGDEP122050...
1220	600	645	348	600	1 693,00	2 117,00	2 646,00	WGDEP122060...
1760	400	601	323	600	1 863,00	2 328,00	2 910,00	WGDEP176040...
1760	500	751	403	800	1 940,00	2 425,00	3 031,00	WGDEP176050...
1760	600	900	483	1000	2 063,00	2 578,00	3 222,00	WGDEP176060...

*Kolor standard: Białe - RAL 9016 (916), Metallic Grey (MGR), Metallic Black (MBC), Silver Matt (SMA), Soft 9005 (S95)

Dexter Pro One



kolory premium



wskazane podłączenia w cenie



grupa rabatowa 1



KLASA 1



45-60°C/2



P-W-U



120-1000W



IR



IPx5



2h/1



IR

W ZESTAWIE:

Dwa zawory odcinające kątowe z gwintem wewnętrznym 1/2". Głowica termostatyczna NOBLE – Białe i silver do swoich odpowiedników kolorystycznych, chrom do pozostałych.

Grzejnik posiada wbudowaną grzałkę One. Funkcje Grzałki ONE: Strona 250.

POLECAMY:



Wieszak ZIP H 10, Chrom

WRWZIP008: 162 PLN

Strona: 278



Programator TTIR1

TGRTBI001: 410 PLN

Strona: 267




GRZEJNIK WODNO-ELEKTRYCZNY:

Podłączenia:



Typy kabla:



A ⇕ [mm]	B ⇔ [mm]	75/65/20°C [W]	55/45/20°C [W]	 [W]	Kolor standard* Cena netto [PLN]	RAL i kolory specjalne Cena netto [PLN]	Kolory premium Cena netto [PLN]	Kod produktu ... Kod konfiguracji s. 370
860	400	326	173	300	1 822,00	2 170,00	2 712,00	WZDPN086040...
860	500	408	216	400	1 862,00	2 219,00	2 775,00	WZDPN086050...
860	600	488	259	600	1 899,00	2 266,00	2 833,00	WZDPN086060...
1220	400	429	232	400	1 983,00	2 371,00	2 964,00	WZDPN122040...
1220	500	536	289	600	2 049,00	2 450,00	3 063,00	WZDPN122050...
1220	600	645	348	600	2 125,00	2 548,00	3 185,00	WZDPN122060...
1760	400	601	323	600	2 294,00	2 758,00	3 448,00	WZDPN176040...
1760	500	751	403	800	2 372,00	2 855,00	3 569,00	WZDPN176050...
1760	600	900	483	1000	2 495,00	3 009,00	3 761,00	WZDPN176060...

*Kolor standard: Białe - RAL 9016 (916), Metallic Grey (MGR), Metallic Black (MBC), Silver Matt (SMA), Soft 9005 (S95)

Diamond

kolor w cenie
 kolory premium
 wskazane podłączenia w cenie
 1 grupa rabatowa 1

POLECANE DO PODŁĄCZENIA SX:



Zestaw trójosiowy termostatyczny,

Chrom

WRZTCG1-CR: 599 PLN

WRZTCG2-CR: 599 PLN

Strona: 294



Zestaw maskujący podwójny, Chrom

TGPCR001: 87 PLN

Strona: 339



Spark 1 Spark 2 Spark 3

Wieszak SPARK

SPARK 1 - WRWSP1025 KCRO: 186 PLN

SPARK 2 - WRWSP2025 KCRO: 186 PLN

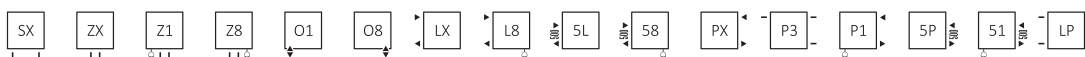
SPARK 3 - WRWSP3025 KCRO: 186 PLN

Strona: 277



GRZEJNIK WODNY / WODNO-ELEKTRYCZNY:

Podłączenia:



A ↓ [mm]	B ↔ [mm]	Powłoka epoksydowo-polimerowa (farba)			Powłoka galwaniczna (chrom)			RAL i kolory specjalne Cena netto [PLN]	Kolory premium Cena netto [PLN]	Chrom Cena netto [PLN]	Kod produktu ... Kod konfiguracji s. 366
		75/65/20°C [W]	55/45/20°C [W]	[W]	75/65/20°C [W]	55/45/20°C [W]	[W]				
880	400	270	146	300	189	102	200	1 377,00	1 721,00	3 074,00	WGDIM088040...
880	500	320	174	300	224	122	200	1 403,00	1 754,00	3 194,00	WGDIM088050...
880	600	367	199	400	257	139	300	1 440,00	1 801,00	3 332,00	WGDIM088060...
1120	400	340	184	400	238	129	200	1 616,00	2 020,00	3 475,00	WGDIM112040...
1120	500	400	217	400	280	152	300	1 653,00	2 065,00	3 638,00	WGDIM112050...
1120	600	461	249	400	323	174	300	1 699,00	2 123,00	3 811,00	WGDIM112060...
1360	400	410	221	400	287	155	300	1 852,00	2 315,00	3 887,00	WGDIM136040...
1360	500	484	261	600	339	183	400	1 898,00	2 372,00	4 083,00	WGDIM136050...
1360	600	554	299	600	388	209	400	1 953,00	2 440,00	4 277,00	WGDIM136060...
1600	400	480	259	400	336	181	400	2 079,00	2 600,00	4 298,00	WGDIM160040...
1600	500	563	304	600	394	213	400	2 127,00	2 658,00	4 510,00	WGDIM160050...
1600	600	647	349	600	453	244	400	2 194,00	2 742,00	4 751,00	WGDIM160060...

Diamond

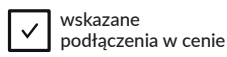
GRZEJNIK ELEKTRYCZNY:

Podłączenia:



A ⇕ [mm]	B ↔ [mm]	Moc [W]		MEG Cena netto [PLN]			MOA/DRY/TDY Cena netto [PLN] (MOA IR: + 51 PLN) (MOA BLUE: + 195 PLN)			ONE Cena netto [PLN] (Wersja z zewnętrzną Grzałką)			REG 2 Cena netto [PLN]			REG 3 Cena netto [PLN]			SIM Cena netto [PLN]			Element grzewczy TS1 Cena netto [PLN] (wymaga sterownika KTX)			Element grzewczy Smart Split Cena netto [PLN] (wymaga sterownika VEO)			Kod produktu ... Kod konfiguracji s. 369
				RAL - kolory specjalne	Kolory premium	Chrom	RAL - kolory specjalne	Kolory premium	Chrom	RAL - kolory specjalne	Kolory premium	Chrom	RAL - kolory specjalne	Kolory premium	Chrom	RAL - kolory specjalne	Kolory premium	Chrom	RAL - kolory specjalne	Kolory premium	Chrom	RAL - kolory specjalne	Kolory premium	Chrom	RAL - kolory specjalne	Kolory premium	Chrom	
880	400	300	200	1758	2102	3456	1789	2133	3487	1951	2295	3649	1662	2006	3359	1699	2043	3396	1616	1960	3314	1546	1889	3243	1611	1955	3309	WLDIM088040...
880	500	300	200	1790	2141	3581	1821	2171	3612	1983	2334	3774	1694	2044	3484	1731	2081	3521	1648	1999	3439	1578	1928	3368	1643	1994	3434	WLDIM088050...
880	600	400	300	1833	2193	3724	1864	2224	3755	2026	2386	3917	1736	2096	3628	1773	2133	3665	1691	2051	3582	1620	1980	3512	1686	2046	3577	WLDIM088060...
1120	400	400	200	2007	2411	3866	2038	2442	3896	2200	2604	4058	1911	2314	3769	1948	2351	3806	1865	2269	3724	1795	2198	3653	1860	2264	3719	WLDIM112040...
1120	500	400	300	2050	2463	4036	2081	2494	4066	2243	2656	4228	1953	2366	3939	1990	2403	3976	1908	2321	3894	1837	2250	3823	1903	2316	3889	WLDIM112050...
1120	600	400	300	2103	2527	4215	2133	2558	4246	2295	2720	4408	2006	2430	4119	2043	2468	4156	1961	2385	4073	1890	2314	4003	1956	2380	4068	WLDIM112060...
1360	400	400	300	2252	2715	4286	2283	2746	4317	2445	2908	4479	2156	2619	4190	2193	2656	4227	2110	2573	4144	2040	2503	4074	2105	2568	4139	WLDIM136040...
1360	500	600	400	2306	2781	4490	2337	2811	4521	2499	2973	4683	2210	2684	4394	2247	2721	4431	2164	2639	4348	2094	2568	4278	2159	2634	4343	WLDIM136050...
1360	600	600	400	2369	2857	4693	2400	2887	4724	2562	3050	4886	2272	2760	4597	2309	2797	4634	2227	2715	4551	2156	2644	4481	2222	2710	4546	WLDIM136060...
1600	400	400	400	2489	3009	4707	2520	3040	4738	2682	3202	4900	2393	2912	4611	2430	2949	4648	2347	2867	4565	2277	2796	4495	2342	2862	4560	WLDIM160040...
1600	500	600	400	2546	3077	4929	2576	3108	4960	2738	3270	5122	2449	2981	4833	2486	3018	4870	2404	2935	4787	2333	2865	4717	2399	2930	4782	WLDIM160050...
1600	600	600	400	2622	3170	5180	2652	3200	5210	2814	3363	5372	2525	3073	5083	2562	3110	5120	2479	3028	5037	2409	2957	4967	2475	3023	5032	WLDIM160060...

Domi



kolory premium

wskazane podłączenia w cenie

1 grupa rabatowa 1

POLECANE DO PODŁĄCZENIA SX:



Zestaw trójosiowy termos-tatyczny z możliwością montażu grzałki przez zawór, Chrom

WRZTCG4-CR: 625 PLN

WRZTCG5-CR: 625 PLN

Strona: 295



Zestaw maskujący podwójny, Chrom

TGPCR001: 87 PLN

Strona: 339



Grzałka REG 3, Biały

WER3G02*: 266 PLN

Strona: 263



Wieszak YO!

WRWYOY001*: 17 PLN

Strona: 278



GRZEJNIK WODNY / WODNO-ELEKTRYCZNY:

Podłączenia:



A ⇕ [mm]	B ⇕ [mm]	Powłoka epoksydowo-polimerowa (farba)			Powłoka galwaniczna (chrom)			Kolor standard* Cena netto [PLN]	RAL i kolory specjalne Cena netto [PLN]	Kolory premium Cena netto [PLN]	Chrom Cena netto [PLN]	Kod produktu ... Kod konfiguracji s.366
		75/65/20°C [W]	55/45/20°C [W]	☺ [W]	75/65/20°C [W]	55/45/20°C [W]	☺ [W]					
786	400	296	161	300	207	106	200	505,00	632,00	790,00	1 498,00	WGDOM078040...
786	500	369	199	400	258	132	300	538,00	673,00	841,00	1 646,00	WGDOM078050...
786	600	435	235	400	305	155	300	585,00	731,00	913,00	1 798,00	WGDOM078060...
1116	400	413	222	400	289	147	300	616,00	770,00	963,00	2 023,00	WGDOM111040...
1116	500	513	274	600	359	183	400	680,00	847,00	1 060,00	2 247,00	WGDOM111050...
1116	600	620	331	600	434	221	400	743,00	927,00	1 159,00	2 472,00	WGDOM111060...
1479	400	533	284	600	373	190	400	773,00	966,00	1 208,00	2 396,00	WGDOM147040...
1479	500	663	346	600	464	237	400	868,00	1 084,00	1 356,00	2 698,00	WGDOM147050...
1479	600	800	425	800	560	286	600	977,00	1 223,00	1 528,00	3 071,00	WGDOM147060...

*Kolor standard: Biały - RAL 9016 (916), Metallic Grey (MGR), Metallic Black (MBC), Soft 9005 (S95)

Uwaga: Kolory mocowań grzejnika Domi oferujemy w kolorze grzejnika lub w chromie, w zależności od wybranego rodzaju wykończenia oraz koloru farby - szczegółowe informacje znajdują się na stronie internetowej www.termahat.pl/grzejnik/domi



GRZEJNIK ELEKTRYCZNY:

Podłączenia:



A ↓ [mm]	B ↔ [mm]	Moc [W]		MEG Cena netto [PLN]				MOA/DRY/TDY Cena netto [PLN] (MOA IR: +51 PLN) (MOA BLUE: +195 PLN)				ONE Cena netto [PLN] (Wersja zewnętrzna Grzałka)				REG 2 Cena netto [PLN]				REG 3 Cena netto [PLN]				SIM Cena netto [PLN]				Element grzejny TS1 Cena netto [PLN] (wymaga sterownika KTX)				Element grzejny Smart Split Cena netto [PLN] (wymaga sterownika VEO)				Kod produktu ... Kod konfiguracji s.369
		Kolor	Chrom	Kolor standard*	RAL i kolory specjalne	Kolory premium	Chrom	Kolor standard*	RAL i kolory specjalne	Kolory premium	Chrom	Kolor standard*	RAL i kolory specjalne	Kolory premium	Chrom	Kolor standard*	RAL i kolory specjalne	Kolory premium	Chrom	Kolor standard*	RAL i kolory specjalne	Kolory premium	Chrom	Kolor standard*	RAL i kolory specjalne	Kolory premium	Chrom	Kolor standard*	RAL i kolory specjalne	Kolory premium	Chrom					
786	400	300	200	881	1007	1164	1873	911	1037	1195	1904	1074	1199	1357	2066	784	910	1068	1776	821	947	1105	1813	739	864	1022	1731	668	794	952	1660	734	860	1017	1726	WLDOM078040...
786	500	400	300	919	1053	1221	2027	950	1084	1252	2058	1112	1246	1414	2220	822	957	1125	1931	860	994	1162	1968	777	911	1079	1885	706	841	1009	1815	772	906	1074	1880	WLDOM078050...
786	600	400	300	969	1116	1298	2183	1000	1147	1329	2214	1162	1309	1491	2376	873	1019	1202	2087	910	1056	1239	2124	827	974	1156	2041	757	903	1086	1970	822	969	1151	2036	WLDOM078060...
1116	400	400	300	1008	1161	1354	2414	1039	1192	1385	2445	1201	1354	1547	2607	911	1065	1257	2317	948	1102	1294	2354	866	1019	1212	2272	795	949	1141	2201	861	1014	1207	2267	WLDOM111040...
1116	500	600	400	1077	1246	1457	2644	1108	1276	1488	2675	1270	1438	1650	2837	981	1149	1361	2548	1018	1186	1398	2585	935	1104	1315	2502	865	1033	1245	2432	930	1099	1310	2497	WLDOM111050...
1116	600	600	400	1147	1331	1562	2876	1178	1362	1593	2907	1340	1524	1755	3069	1051	1235	1466	2780	1088	1272	1503	2817	1005	1189	1420	2734	935	1118	1350	2664	1000	1184	1415	2729	WLDOM111060...
1479	400	600	400	1178	1372	1613	2802	1209	1403	1644	2833	1371	1565	1806	2995	1082	1275	1517	2705	1119	1312	1554	2743	1036	1230	1471	2660	966	1159	1401	2589	1031	1225	1466	2655	WLDOM147040...
1479	500	600	400	1283	1498	1769	3112	1313	1529	1800	3143	1475	1691	1962	3305	1186	1401	1672	3016	1223	1438	1709	3053	1141	1356	1627	2970	1070	1285	1556	2900	1136	1351	1622	2965	WLDOM147050...
1479	600	800	600	1400	1646	1952	3494	1431	1677	1982	3524	1593	1839	2144	3687	1304	1549	1855	3397	1341	1586	1892	3434	1258	1504	1809	3352	1188	1433	1739	3281	1253	1499	1805	3347	WLDOM147060...

*Kolor standard: Biały - RAL 9016 (916), Metallic Grey (MGR), Metallic Black (MBC), Soft 9005 (S95)

Easy

kolor w cenie kolory premium wskazane podłączenia w cenie 1 grupa rabatowa 1

POLECANE DO PODŁĄCZENIA SX:



Zestaw trójosiowy termostatyczny,

Chrom

WRZTCG1-CR: 599 PLN

WRZTCG2-CR: 599 PLN

Strona: 294



Zestaw maskujący podwójny, Chrom

TGPCR001: 87 PLN

Strona: 339



Półka EASY - Lite drewno

WRPEAS020 KBUK: 152 PLN

WRPEAS020 KDAB: 165 PLN

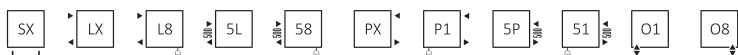
WRPEAS020 KTEK: 326 PLN

Strona: 271



GRZEJNIK WODNY / WODNO-ELEKTRYCZNY:

Podłączenia:



A ↕ [mm]	B ↔ [mm]	Powłoka epoksydowo-polimerowa (farba)			Powłoka galwaniczna (chrom)			RAL i kolory specjalne Cena netto [PLN]	Kolory premium Cena netto [PLN]	Chrom Cena netto [PLN]	Kod produktu ... Kod konfiguracji s. 366
		75/65/20°C [W]	55/45/20°C [W]	[W]	75/65/20°C [W]	55/45/20°C [W]	[W]				
640	200	124	68	120	87	44	120	886,00	1 107,00	1 356,00	WGEAS064020...
960	200	187	102	200	131	67	120	1 033,00	1 291,00	1 771,00	WGEAS096020...
1280	200	251	136	300	176	90	200	1 256,00	1 569,00	2 182,00	WGEAS128020...
1600	200	314	170	300	220	112	200	1 473,00	1 842,00	2 573,00	WGEAS160020...
1920	200	378	204	400	-	-	-	1 694,00	2 118,00	-	WGEAS192020...







GRZEJNIK ELEKTRYCZNY:

Podłączenia:



A [mm]	B [mm]	Moc [W]		MEG Cena netto [PLN]			MOA/DRY/TDY Cena netto [PLN] (MOA IR: + 51 PLN) (MOA BLUE: + 195 PLN)			ONE Cena netto [PLN] (Wersja z zewnętrzną Grzałką)			REG 2 Cena netto [PLN]			REG 3 Cena netto [PLN]			SIM Cena netto [PLN]			Element grzejny TS1 Cena netto [PLN] (wymaga sterownika KTX)			Element grzejny Smart Split Cena netto [PLN] (wymaga sterownika VEO)			Kod produktu ... Kod konfiguracji s. 369
		Kolor	Chrom	RAL i kolory specjalne	Kolory premium	Chrom	RAL i kolory specjalne	Kolory premium	Chrom	RAL i kolory specjalne	Kolory premium	Chrom	RAL i kolory specjalne	Kolory premium	Chrom	RAL i kolory specjalne	Kolory premium	Chrom	RAL i kolory specjalne	Kolory premium	Chrom	RAL i kolory specjalne	Kolory premium	Chrom	RAL i kolory specjalne	Kolory premium	Chrom	
640	200	120	120	1286	1477	1726	1286	1507	1757	1448	1670	1919	1159	1380	1630	1196	1417	1667	1113	1335	1584	1043	1264	1514	1109	1330	1579	WLEAS064020...
960	200	200	120	1446	1673	2153	1446	1704	2184	1608	1866	2346	1319	1577	2057	1356	1614	2094	1273	1531	2011	1203	1461	1941	1268	1526	2006	WLEAS096020...
1280	200	300	200	1681	1964	2576	1681	1995	2607	1843	2157	2769	1554	1867	2479	1591	1904	2516	1508	1822	2434	1438	1751	2363	1503	1817	2429	WLEAS128020...
1600	200	300	200	1911	2248	2980	1911	2279	3011	2073	2441	3173	1784	2152	2883	1821	2189	2920	1738	2106	2838	1667	2036	2767	1733	2101	2833	WLEAS160020...
1920	200	400	-	2144	2537	-	2144	2568	-	2306	2730	-	2017	2440	-	2054	2477	-	1971	2395	-	1901	2324	-	1966	2390	-	WLEAS192020...


Easy DW (Ścianka działowa)



 kolor w cenie
  kolory premium
  wskazane podłączenia w cenie
  grupa rabatowa 1

POLECANE DO PODŁĄCZENIA O1:



Zestaw zintegrowany termostatyczny prosty z rurką zanurzeniową, Chrom

 WRZT5G7-CR: 642 PLN
 Strona: 299



Zestaw maskujący zintegrowany, Chrom

TGPCR002: 141 PLN
 Strona: 340



Półka EASY - Lite drewno


WRPEAS020 KBUK: 152 PLN
 WRPEAS020 KDAB: 165 PLN
 WRPEAS020 KTEK: 326 PLN
 Strona: 271



GRZEJNIK WODNY:

Podłączenia:



A ⇄ [mm]	B ⇄ [mm]	75/65/20°C [W]	55/45/20°C [W]	 [W]	RAL i kolory specjalne Cena netto [PLN]	Kolory premium Cena netto [PLN]	Kod produktu ... Kod konfiguracji s. 366
1660	200	314	170	300	1 924,00	2 406,00	WGAEW166020...
1980	200	378	204	400	2 145,00	2 681,00	WGAEW198020...

GRZEJNIK ELEKTRYCZNY:

Podłączenia:



A ⇄ [mm]	B ⇄ [mm]	Moc [W]	MEG Cena netto [PLN]		MOA/DRY/TDY Cena netto [PLN] (MOAIR: +51 PLN) (MOABLUE: +195 PLN)		ONE Cena netto [PLN] (Wersja z zewnętrzną Grzałką)		REG 2 Cena netto [PLN]		REG 3 Cena netto [PLN]		SIM Cena netto [PLN]		Element grzejny TS1 Cena netto [PLN] (wymaga sterownika KTX)		Element grzejny Smart Split Cena netto [PLN] (wymaga sterownika VEO)		Kod produktu ... Kod konfiguracji s. 369
			RAL i kolory specjalne	Kolory premium	RAL i kolory specjalne	Kolory premium	RAL i kolory specjalne	Kolory premium	RAL i kolory specjalne	Kolory premium	RAL i kolory specjalne	Kolory premium	RAL i kolory specjalne	Kolory premium	RAL i kolory specjalne	Kolory premium	RAL i kolory specjalne	Kolory premium	
1660	200	300	200	2331 2812	2362 2843	2524 3005	2235 2716	2272 2753	2189 2670	2119 2600	2184 2665	2184 2665	2184 2665	2184 2665	2184 2665	2184 2665	2184 2665	2184 2665	WLEAW166020...
1980	200	400	300	2564 3100	2594 3130	2756 3292	2467 3003	2504 3040	2422 2958	2351 2887	2417 2953	2417 2953	2417 2953	2417 2953	2417 2953	2417 2953	2417 2953	2417 2953	WLEAW198020...

Easy One



kolor w cenie



kolory premium



wskazane podłączenia w cenie



grupa rabatowa 1



W ZESTAWIE:

Grzejnik posiada wbudowaną grzałkę One. Funkcje Grzałki ONE: Strona 250.

POLECANE DO PODŁĄCZENIA S1 i S8:



Zestaw zintegrowany termostatyczny z rurką zanurzeniową, Chrom

WRZT5G5-CR: 642 PLN

WRZT5G6-CR: 642 PLN

Strona: 299



Zestaw maskujący zintegrowany, Chrom

TGPCR002: 141 PLN

Strona: 340



Półka EASY - Lite drewno

WRPEAS020 KBUK: 152 PLN

WRPEAS020 KDAB: 165 PLN

WRPEAS020 KTEK: 326 PLN

Strona: 271



GRZEJNIK WODNO-ELEKTRYCZNY:

Podłączenia:



Typy kabla:



A ↓ [mm]	B ↔ [mm]	Powłoka epoksydowo-polimerowa (farba)			Powłoka galwaniczna (chrom)			RAL i kolory specjalne Cena netto [PLN]	Kolory premium Cena netto [PLN]	Chrom Cena netto [PLN]	Kod produktu ... Kod konfiguracji s. 370
		75/65/20°C [W]	55/45/20°C [W]	[W]	75/65/20°C [W]	55/45/20°C [W]	[W]				
960	200	187	102	200	131	67	120	1 482,00	1 852,00	2 219,00	WZEAN096020...
1280	200	251	136	300	176	90	200	1 702,00	2 128,00	2 629,00	WZEAN128020...
1600	200	314	170	300	220	112	200	1 921,00	2 402,00	3 020,00	WZEAN160020...
1920	200	378	204	400	-	-	-	2 142,00	2 678,00	-	WZEAN192020...

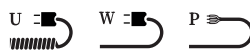
Easy One

GRZEJNIK ELEKTRYCZNY:

Podłączenia:



Typy kabla:



A↕ [mm]	B↔ [mm]	Moc [W]		RAL i kolory specjalne Cena netto [PLN]	Kolory premium Cena netto [PLN]	Chrom Cena netto [PLN]	Kod produktu ... Kod konfiguracji s. 371
		Kolor	Chrom				
960	200	200	120	1 535,00	1 919,00	2 273,00	WWEAN096020...
1280	200	300	200	1 774,00	2 217,00	2 701,00	WWEAN128020...
1600	200	300	200	2 011,00	2 513,00	3 109,00	WWEAN160020...
1920	200	400	–	2 247,00	2 808,00	–	WWEAN192020...

Fiona








 kolory premium wskazane podłączenia w cenie 1 grupa rabatowa 1

POLECANE DO PODŁĄCZENIA SX:



Zestaw trójosiowy termostatyczny,

Chrom

  WRZTCG1-CR: 599 PLN

  WRZTCG2-CR: 599 PLN

Strona: 294



Zestaw maskujący podwójny, Chrom

TGPCR001: 87 PLN

Strona: 339



Wieszak YO!

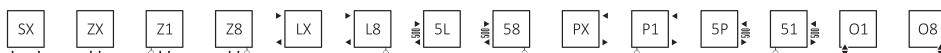
WRWYOY001*: 17 PLN



Strona: 278



GRZEJNIK WODNY / WODNO-ELEKTRYCZNY:

Podłączenia:



A ↕ [mm]	B ↔ [mm]	Powłoka epoksydowo-polimerowa (farba)			Powłoka galwaniczna (chrom)			Kolor standard* Cena netto [PLN]	RAL i kolory specjalne Cena netto [PLN]	Kolory premium Cena netto [PLN]	Chrom Cena netto [PLN]	Kod produktu ... Kod konfiguracji s. 366
		75/65/20°C [W]	55/45/20°C [W]	 [W]	75/65/20°C [W]	55/45/20°C [W]	 [W]					
660	400	241	128	300	169	90	200	470,00	593,00	742,00	1 424,00	WGFIN066040...
660	430	255	136	300	179	95	200	479,00	604,00	756,00	1 469,00	WGFIN066043...
660	480	280	149	300	196	104	200	489,00	620,00	774,00	1 528,00	WGFIN066048...
660	500	289	154	300	202	108	200	491,00	625,00	781,00	1 557,00	WGFIN066050...
660	530	304	162	300	212	113	200	504,00	642,00	802,00	1 598,00	WGFIN066053...
660	580	327	175	300	229	123	200	515,00	658,00	822,00	1 678,00	WGFIN066058...
660	600	336	180	400	235	126	200	519,00	665,00	831,00	1 703,00	WGFIN066060...
660	630	350	188	400	245	132	300	527,00	676,00	845,00	1 742,00	WGFIN066063...
660	680	373	200	400	261	140	300	538,00	693,00	866,00	1 810,00	WGFIN066068...
900	400	322	172	300	225	120	200	526,00	669,00	835,00	1 686,00	WGFIN090040...
900	430	342	182	400	240	127	300	532,00	680,00	850,00	1 733,00	WGFIN090043...
900	480	375	200	400	262	140	300	549,00	704,00	879,00	1 820,00	WGFIN090048...
900	500	388	206	400	272	144	300	555,00	712,00	890,00	1 851,00	WGFIN090050...
900	530	407	217	400	285	152	300	564,00	726,00	908,00	1 903,00	WGFIN090053...
900	580	438	234	400	307	164	300	578,00	746,00	932,00	2 053,00	WGFIN090058...
900	600	451	241	400	316	169	300	581,00	753,00	940,00	2 074,00	WGFIN090060...
900	630	469	251	400	329	176	300	599,00	775,00	968,00	2 136,00	WGFIN090063...
900	680	500	267	600	350	187	400	611,00	797,00	996,00	2 220,00	WGFIN090068...
1140	400	405	216	400	284	151	300	597,00	759,00	950,00	2 056,00	WGFIN114040...
1140	430	430	228	400	301	160	300	601,00	770,00	963,00	2 115,00	WGFIN114043...
1140	480	471	250	400	329	175	300	614,00	791,00	988,00	2 211,00	WGFIN114048...
1140	500	487	259	600	341	181	400	622,00	799,00	999,00	2 248,00	WGFIN114050...
1140	530	511	272	600	358	190	400	633,00	819,00	1 023,00	2 319,00	WGFIN114053...

Fiona

A ⇕ [mm]	B ⇔ [mm]	Powłoka epoksydowo-polimerowa (farba)			Powłoka galwaniczna (chrom)			Kolor standard* Cena netto [PLN]	RAL i kolory specjalne Cena netto [PLN]	Kolory premium Cena netto [PLN]	Chrom Cena netto [PLN]	Kod produktu ... Kod konfiguracji s. 366
		75/65/20°C [W]	55/45/20°C [W]	☉ [W]	75/65/20°C [W]	55/45/20°C [W]	☉ [W]					
1140	580	550	293	600	385	205	400	657,00	854,00	1 067,00	2 462,00	WGFIN114058...
1140	600	566	301	600	396	211	400	664,00	863,00	1 077,00	2 497,00	WGFIN114060...
1140	630	589	314	600	413	220	400	684,00	888,00	1 109,00	2 574,00	WGFIN114063...
1140	680	628	335	600	440	235	400	700,00	915,00	1 143,00	2 673,00	WGFIN114068...
1380	400	488	260	600	342	182	400	656,00	835,00	1 044,00	2 324,00	WGFIN138040...
1380	430	518	275	600	363	193	400	660,00	850,00	1 061,00	2 394,00	WGFIN138043...
1380	480	568	301	600	397	211	400	685,00	884,00	1 105,00	2 522,00	WGFIN138048...
1380	500	587	311	600	411	218	400	693,00	896,00	1 120,00	2 573,00	WGFIN138050...
1380	530	616	327	600	431	229	400	714,00	924,00	1 155,00	2 656,00	WGFIN138053...
1380	580	664	352	600	465	246	400	734,00	956,00	1 196,00	2 849,00	WGFIN138058...
1380	600	683	363	800	478	254	400	743,00	966,00	1 208,00	2 891,00	WGFIN138060...
1380	630	711	378	800	498	265	600	759,00	990,00	1 238,00	2 979,00	WGFIN138063...
1380	680	757	402	800	530	281	600	780,00	1 025,00	1 281,00	3 106,00	WGFIN138068...
1620	400	573	304	600	401	213	400	718,00	919,00	1 149,00	2 628,00	WGFIN162040...
1620	430	608	322	600	426	225	400	733,00	941,00	1 176,00	2 711,00	WGFIN162043...
1620	480	666	353	600	466	247	400	758,00	981,00	1 226,00	2 859,00	WGFIN162048...
1620	500	689	365	800	482	256	600	767,00	990,00	1 238,00	2 913,00	WGFIN162050...
1620	530	723	383	800	506	268	600	772,00	1 008,00	1 259,00	2 995,00	WGFIN162053...
1620	580	779	413	800	545	289	600	797,00	1 045,00	1 306,00	3 221,00	WGFIN162058...
1620	600	801	424	800	561	297	600	805,00	1 059,00	1 323,00	3 284,00	WGFIN162060...
1620	630	834	442	800	584	309	600	830,00	1 092,00	1 363,00	3 375,00	WGFIN162063...
1620	680	889	471	1000	622	330	600	854,00	1 128,00	1 410,00	3 522,00	WGFIN162068...
1860	400	660	350	600	-	-	-	766,00	985,00	1 230,00	-	WGFIN186040...
1860	430	700	370	800	-	-	-	783,00	1 012,00	1 265,00	-	WGFIN186043...
1860	480	767	405	800	-	-	-	811,00	1 056,00	1 319,00	-	WGFIN186048...
1860	500	793	419	800	-	-	-	820,00	1 072,00	1 339,00	-	WGFIN186050...
1860	530	832	440	800	-	-	-	840,00	1 099,00	1 374,00	-	WGFIN186053...
1860	580	897	474	1000	-	-	-	872,00	1 147,00	1 434,00	-	WGFIN186058...
1860	600	922	487	1000	-	-	-	880,00	1 161,00	1 451,00	-	WGFIN186060...
1860	630	960	507	1000	-	-	-	900,00	1 190,00	1 487,00	-	WGFIN186063...
1860	680	1023	541	1000	-	-	-	927,00	1 231,00	1 539,00	-	WGFIN186068...

*Kolor standard: Biały - RAL 9016 (916), Metallic Grey (MGR), Metallic Black (MBC) , Soft 9005 (S95)

GRZEJNIK ELEKTRYCZNY

E1

E8

A ⇕ [mm]	B ↔ [mm]	Moc [W]	MEG Cena netto [PLN]				MOA/DRY/TDY Cena netto [PLN] (MOAIR: +51 PLN) (MOABLUE: +195 PLN)				ONE Cena netto [PLN] (Wersja zewnętrzna Grzałka)				REG 2 Cena netto [PLN]				REG 3 Cena netto [PLN]				SIM Cena netto [PLN]				Element grzejny TS1 Cena netto [PLN] (wymaga sterownika KTX)				Element grzejny SmartSplit Cena netto [PLN] (wymaga sterownika VEO)				Kod produktu <i>... Kod konfiguracji s. 369</i>	
			Kolor	Chrom	Kolor	standard* RAL: kolory specjalne	Kolor	specjalne premium	Chrom	Kolor	standard* RAL: kolory specjalne	Kolor	specjalne premium	Chrom	Kolor	standard* RAL: kolory specjalne	Kolor	specjalne premium	Chrom	Kolor	standard* RAL: kolory specjalne	Kolor	specjalne premium	Chrom	Kolor	standard* RAL: kolory specjalne	Kolor	specjalne premium	Chrom	Kolor	standard* RAL: kolory specjalne	Kolor	specjalne premium	Chrom		
660	400	300	120	846	970	1118	1800	877	1000	1149	1831	1039	1163	1311	1993	750	873	1021	1703	787	910	1058	1740	704	828	976	1658	634	757	905	1587	699	823	971	1653	WLFIN066040...
660	430	300	200	856	982	1133	1846	887	1013	1164	1877	1049	1175	1326	2039	760	886	1037	1750	797	923	1074	1787	714	840	991	1704	644	770	921	1634	709	835	986	1699	WLFIN066043...
660	480	300	200	868	999	1154	1908	899	1030	1184	1938	1061	1192	1346	2101	772	902	1057	1811	809	939	1094	1848	726	857	1011	1766	656	786	941	1695	721	852	1007	1761	WLFIN066048...
660	500	300	200	872	1006	1162	1938	903	1037	1193	1969	1065	1199	1355	2131	775	910	1066	1841	812	947	1103	1878	730	864	1020	1796	659	794	950	1725	725	859	1015	1791	WLFIN066050...
660	530	300	200	887	1024	1185	1980	917	1055	1216	2011	1079	1217	1378	2173	790	928	1088	1884	827	965	1125	1921	744	882	1043	1838	674	812	972	1768	740	877	1038	1833	WLFIN066053...
660	580	300	200	900	1043	1207	2063	931	1073	1238	2093	1093	1236	1400	2256	803	946	1110	1966	840	983	1147	2003	758	901	1065	1921	687	830	994	1850	753	896	1060	1916	WLFIN066058...
660	600	400	200	905	1051	1217	2089	935	1082	1248	2120	1097	1244	1410	2282	808	954	1120	1993	845	991	1157	2030	762	909	1075	1947	692	838	1004	1877	757	904	1070	1942	WLFIN066060...
660	630	400	300	915	1063	1232	2129	945	1094	1263	2160	1107	1256	1425	2322	818	967	1136	2033	855	1004	1173	2070	772	921	1090	1987	702	851	1020	1917	767	916	1085	1982	WLFIN066063...
660	680	400	300	928	1083	1256	2200	959	1114	1287	2230	1121	1276	1449	2392	831	986	1159	2103	868	1023	1196	2140	786	941	1114	2057	715	870	1043	1987	781	936	1109	2053	WLFIN066068...
900	400	300	200	912	1055	1222	2072	943	1086	1253	2102	1105	1248	1415	2264	816	959	1126	1975	853	996	1163	2012	770	913	1080	1929	700	843	1010	1859	765	908	1075	1924	WLFIN090040...
900	430	400	300	920	1068	1238	2121	951	1099	1269	2152	1113	1261	1431	2314	824	972	1141	2024	861	1009	1178	2061	778	926	1096	1979	708	855	1025	1908	773	921	1091	1974	WLFIN090043...
900	480	400	300	941	1096	1271	2211	971	1126	1302	2242	1134	1288	1464	2404	844	999	1175	2115	881	1036	1212	2152	799	953	1129	2069	728	883	1059	1999	794	949	1124	2064	WLFIN090048...
900	500	400	300	948	1105	1283	2244	979	1136	1314	2275	1141	1298	1476	2437	851	1009	1187	2147	888	1046	1224	2184	806	963	1141	2102	735	893	1071	2031	801	958	1136	2097	WLFIN090050...
900	530	400	300	958	1122	1303	2298	989	1153	1334	2329	1151	1315	1496	2491	862	1025	1207	2201	899	1062	1244	2238	816	980	1161	2156	746	909	1091	2085	811	975	1156	2151	WLFIN090053...
900	580	400	300	976	1144	1331	2451	1007	1175	1362	2482	1169	1337	1524	2644	880	1048	1234	2355	917	1085	1271	2392	834	1002	1189	2309	764	932	1118	2239	829	997	1184	2304	WLFIN090058...
900	600	400	300	981	1152	1340	2473	1012	1183	1370	2504	1174	1345	1533	2666	885	1055	1243	2377	922	1092	1280	2414	839	1010	1198	2331	769	939	1127	2261	834	1005	1193	2326	WLFIN090060...
900	630	400	300	1000	1177	1370	2537	1031	1208	1401	2568	1193	1370	1563	2730	904	1080	1274	2440	941	1117	1311	2477	858	1035	1228	2395	788	964	1158	2324	853	1030	1223	2390	WLFIN090063...
900	680	600	400	1016	1202	1401	2625	1046	1233	1432	2656	1208	1395	1594	2818	919	1105	1304	2528	956	1142	1341	2565	873	1060	1259	2483	803	989	1188	2412	869	1055	1254	2478	WLFIN090068...
1140	400	400	300	993	1157	1346	2454	1024	1187	1377	2484	1186	1349	1539	2646	897	1060	1250	2357	934	1097	1287	2394	851	1014	1204	2312	781	944	1134	2241	846	1009	1199	2307	WLFIN114040...
1140	430	400	300	1000	1170	1362	2514	1031	1200	1393	2545	1193	1363	1555	2707	904	1073	1266	2417	941	1110	1303	2455	858	1028	1220	2372	788	957	1150	2301	853	1023	1215	2367	WLFIN114043...
1140	480	400	300	1018	1194	1392	2615	1049	1225	1423	2646	1211	1387	1585	2808	921	1098	1295	2518	958	1135	1332	2555	876	1052	1250	2473	805	982	1179	2402	871	1047	1245	2468	WLFIN114048...
1140	500	600	400	1027	1205	1404	2653	1057	1235	1435	2684	1220	1397	1597	2846	930	1108	1308	2556	967	1145	1345	2593	885	1062	1262	2511	814	992	1192	2440	880	1058	1257	2506	WLFIN114050...
1140	530	600	400	1040	1226	1431	2727	1071	1257	1462	2758	1233	1419	1624	2920	944	1130	1334	2630	981	1167	1371	2667	898	1084	1289	2585	827	1014	1218	2514	893	1079	1284	2580	WLFIN114053...
1140	580	600	400	1068	1266	1479	2874	1099	1296	1510	2904	1261	1458	1672	3066	972	1169	1382	2777	1009	1206	1419	2814	926	1123	1337	2732	856	1053	1266	2661	921	1118	1332	2727	WLFIN114058...
1140	600	600	400	1077	1276	1491	2910	1108	1306	1522	2941	1270	1468	1684	3103	981	1179	1394	2814	1018	1216	1431	2851	935	1134	1349	2768	865	1063	1278	2698	930	1129	1344	2763	WLFIN114060...
1140	630	600	400	1099	1304	1525	2990	1130	1334	1556	3021	1292	1496	1718	3183	1002	1207	1429	2894	1040	1244	1466	2931	957	1161	1383	2848	886	1091	1313	2778	952	1157	1378	2843	WLFIN114063...
1140	680	600	400	1120	1334	1563	3094	1151	1365	1593	3124	1313	1527	1756	3286	1024	1238	1466	2997	1061	1275	1503	3034	978	1192	1421	2952	908	1122	1350	2881	973	1187	1416	2947	WLFIN114068...
1380	400	600	400	1063	1243	1452	2731	1093	1274	1482	2762	1255	1436	1645	2924	966	1146	1355	2635	1003	1183	1392	2672	921	1101	1310	2589	850	1030	1239	2519	916	1096	1305	2584	WLFIN138040...
1380	430	600	400	1071	1259	1471	2804	1101	1290	1502	2835	1263	1452	1664	2997	974	1163	1375	2708	1011	1200	1412	2745	928	1117	1329	2662	858	1047	1259	2592	923	1112	1324	2657	WLFIN138043...
1380	480	600	400	1100	1299	1520	2936	1130	1330	1551	2967	1293	1492	1713	3129	1003	1203	1424	2840	1040	1240	1461	2877	958	1157	1378	2794	887	1087	1308	2724	953	1152	1373	2789	WLFIN138048...
1380	500	600	400	1110	1313	1537	2990	1141	1344	1568	3021	1303	1506	1730	3183	1014	1217	1441	2894	1051	1254	1478	2931	968	1171	1395	2848	898	1101	1325	2778	963	1166	1390	2843	WLFIN138050...

Fiona

A ⇕ [mm]	B ↔ [mm]	Moc [W]		MEG Cena netto [PLN]				MOA/DRY/TDY Cena netto [PLN] (MOA IR: + 51 PLN) (MOA BLUE: + 195 PLN)				ONE Cena netto [PLN] (Wersja zewnętrzna Grażka)				REG 2 Cena netto [PLN]				REG 3 Cena netto [PLN]				SIM Cena netto [PLN]				Element grzewczy TS1 Cena netto [PLN] (wymaga sterownika KTX)				Element grzewczy Smart Split Cena netto [PLN] (wymaga sterownika VEO)				Kod produktu ... Kod konfiguracji s. 369
		Kolor	Chrom	Kolor standard*	RAL i kolory specjalne	Kolory premium	Chrom	Kolor standard*	RAL i kolory specjalne	Kolory premium	Chrom	Kolor standard*	RAL i kolory specjalne	Kolory premium	Chrom	Kolor standard*	RAL i kolory specjalne	Kolory premium	Chrom	Kolor standard*	RAL i kolory specjalne	Kolory premium	Chrom	Kolor standard*	RAL i kolory specjalne	Kolory premium	Chrom	Kolor standard*	RAL i kolory specjalne	Kolory premium	Chrom					
1380	530	600	400	1135	1344	1575	3076	1166	1375	1606	3107	1328	1537	1768	3269	1038	1248	1479	2979	1075	1285	1516	3016	993	1202	1433	2934	922	1132	1362	2863	988	1197	1428	2929	WLFIN138053...
1380	580	600	400	1159	1382	1621	3274	1190	1413	1651	3305	1352	1575	1814	3467	1063	1285	1524	3178	1100	1322	1561	3215	1017	1240	1479	3132	947	1169	1408	3062	1012	1235	1474	3127	WLFIN138058...
1380	600	800	400	1170	1394	1635	3319	1200	1424	1666	3349	1362	1586	1828	3511	1073	1297	1538	3222	1110	1334	1575	3259	1028	1251	1493	3177	957	1181	1422	3106	1023	1246	1488	3172	WLFIN138060...
1380	630	800	600	1190	1421	1668	3409	1220	1451	1699	3439	1382	1613	1861	3601	1093	1324	1571	3312	1130	1361	1609	3349	1047	1279	1526	3267	977	1208	1455	3196	1042	1274	1521	3262	WLFIN138063...
1380	680	800	600	1215	1459	1715	3541	1246	1490	1746	3571	1408	1652	1908	3733	1118	1363	1619	3444	1155	1400	1656	3481	1073	1317	1573	3399	1002	1247	1503	3328	1068	1312	1568	3394	WLFIN138068...
1620	400	600	400	1135	1337	1567	3045	1166	1368	1597	3076	1328	1530	1759	3238	1038	1240	1470	2949	1075	1277	1507	2986	993	1195	1424	2903	922	1124	1354	2833	988	1190	1419	2898	WLFIN162040...
1620	430	600	400	1154	1362	1597	3132	1185	1393	1628	3163	1347	1555	1790	3325	1057	1266	1501	3036	1095	1303	1538	3073	1012	1220	1455	2990	941	1150	1385	2920	1007	1215	1450	2985	WLFIN162043...
1620	480	600	400	1185	1408	1653	3286	1216	1439	1684	3317	1378	1601	1846	3479	1089	1311	1556	3189	1126	1348	1593	3226	1043	1266	1511	3144	973	1195	1440	3073	1038	1261	1506	3139	WLFIN162048...
1620	500	800	600	1196	1420	1667	3343	1227	1451	1698	3373	1389	1613	1860	3535	1100	1323	1571	3246	1137	1360	1608	3283	1054	1278	1525	3201	983	1207	1455	3130	1049	1273	1520	3196	WLFIN162050...
1620	530	800	600	1204	1440	1692	3427	1235	1471	1723	3458	1397	1633	1885	3620	1108	1344	1595	3331	1145	1381	1632	3368	1062	1298	1550	3285	992	1228	1479	3215	1057	1293	1545	3280	WLFIN162053...
1620	580	800	600	1235	1483	1745	3659	1266	1514	1775	3690	1428	1676	1937	3852	1139	1387	1648	3563	1176	1424	1685	3600	1093	1341	1602	3517	1023	1271	1532	3446	1088	1336	1598	3512	WLFIN162058...
1620	600	800	600	1245	1499	1764	3724	1276	1530	1794	3755	1438	1692	1956	3917	1148	1403	1667	3628	1185	1440	1704	3665	1103	1357	1621	3582	1032	1287	1551	3512	1098	1352	1616	3577	WLFIN162060...
1620	630	800	600	1274	1535	1808	3820	1305	1566	1839	3850	1467	1728	2001	4013	1177	1439	1711	3723	1214	1476	1748	3760	1132	1393	1666	3678	1061	1323	1595	3607	1127	1388	1661	3673	WLFIN162063...
1620	680	1000	600	1304	1577	1859	3972	1335	1608	1890	4003	1497	1770	2052	4165	1207	1481	1762	3875	1244	1518	1799	3912	1162	1435	1717	3830	1091	1365	1646	3759	1157	1430	1712	3825	WLFIN162068...
1860	400	600	-	1194	1413	1659	-	1224	1443	1689	-	1386	1605	1851	-	1097	1316	1562	-	1134	1353	1599	-	1052	1271	1516	-	981	1200	1446	-	1047	1266	1512	-	WLFIN186040...
1860	430	800	-	1215	1444	1697	-	1245	1475	1728	-	1407	1637	1890	-	1118	1348	1601	-	1155	1385	1638	-	1072	1302	1555	-	1002	1232	1485	-	1068	1297	1550	-	WLFIN186043...
1860	480	800	-	1250	1495	1758	-	1281	1525	1789	-	1443	1687	1951	-	1154	1398	1662	-	1191	1435	1699	-	1108	1353	1616	-	1038	1282	1546	-	1103	1348	1611	-	WLFIN186048...
1860	500	800	-	1261	1513	1781	-	1292	1544	1811	-	1454	1706	1974	-	1165	1416	1684	-	1202	1453	1721	-	1119	1371	1639	-	1049	1300	1568	-	1114	1366	1634	-	WLFIN186050...
1860	530	800	-	1285	1545	1820	-	1315	1576	1850	-	1478	1738	2012	-	1188	1448	1723	-	1225	1485	1760	-	1143	1403	1677	-	1072	1332	1607	-	1138	1398	1672	-	WLFIN186053...
1860	580	1000	-	1324	1599	1885	-	1355	1629	1916	-	1517	1791	2078	-	1227	1502	1788	-	1264	1539	1825	-	1182	1456	1743	-	1111	1386	1672	-	1177	1451	1738	-	WLFIN186058...
1860	600	1000	-	1335	1616	1906	-	1366	1647	1937	-	1528	1809	2099	-	1239	1519	1809	-	1276	1556	1846	-	1193	1474	1764	-	1122	1403	1693	-	1188	1469	1759	-	WLFIN186060...
1860	630	1000	-	1358	1648	1945	-	1389	1678	1975	-	1551	1840	2137	-	1262	1551	1848	-	1299	1588	1885	-	1216	1505	1802	-	1146	1435	1732	-	1211	1500	1798	-	WLFIN186063...
1860	680	1000	-	1392	1696	2004	-	1428	1727	2035	-	1584	1889	2197	-	1295	1600	1908	-	1332	1637	1945	-	1249	1554	1862	-	1179	1484	1792	-	1245	1549	1857	-	WLFIN186068...

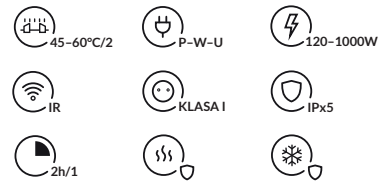
*Kolor standard: Biały - RAL 9016 (916), Metallic Grey (MGR), Metallic Black (MBC), Soft 9005 (S95)

Fiona One





 kolory premium
 
 wskazane podłączenia w cenie
 
 grupa rabatowa 1



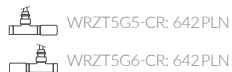
W ZESTAWIE:

Grzejnik posiada wbudowaną grzałkę One. Funkcje Grzałki ONE: Strona 250.

POLECANE DO PODŁĄCZENIA S1 i S8:



Zestaw zintegrowany termostatyczny z rurką zanurzeniową, Chrom



WRZT5G5-CR: 642 PLN
WRZT5G6-CR: 642 PLN
Strona: 299



Zestaw maskujący zintegrowany, Chrom
TGPCR002: 141 PLN
Strona: 340



Programator TTIR1
TGRTBI001: 410 PLN
Strona: 267

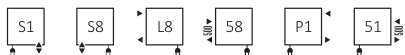


Wieszak YO!
WRWYOY001*: 17 PLN
Strona: 278






GRZEJNIK WODNO-ELEKTRYCZNY:



Podłączenia:



Typy kabla:



A ↕ [mm]	B ↔ [mm]	Powłoka epoksydowo-polimerowa (farba)			Powłoka galwaniczna (chrom)			Kolor standard* Cena netto [PLN]	RAL i kolory specjalne Cena netto [PLN]	Kolory premium Cena netto [PLN]	Chrom Cena netto [PLN]	Kod produktu ... Kod konfiguracji s. 370
		75/65/20°C [W]	55/45/20°C [W]	 [W]	75/65/20°C [W]	55/45/20°C [W]	 [W]					
900	400	305	162	400	214	113	200	930,00	1 073,00	1 347,00	2 089,00	WZFIE090040...
900	430	342	182	400	240	127	300	937,00	1 084,00	1 360,00	2 138,00	WZFIE090043...
900	480	375	200	400	262	140	300	955,00	1 109,00	1 386,00	2 225,00	WZFIE090048...
900	500	382	203	400	267	142	300	960,00	1 116,00	1 394,00	2 255,00	WZFIE090050...
900	530	407	217	400	285	152	300	968,00	1 130,00	1 418,00	2 307,00	WZFIE090053...
900	580	438	234	400	307	164	300	983,00	1 150,00	1 438,00	2 459,00	WZFIE090058...
900	600	458	244	400	321	171	300	986,00	1 158,00	1 447,00	2 479,00	WZFIE090060...
900	630	469	251	400	329	176	300	1 004,00	1 180,00	1 474,00	2 538,00	WZFIE090063...
900	680	500	267	400	350	187	300	1 017,00	1 202,00	1 501,00	2 623,00	WZFIE090068...
1140	400	385	204	400	270	143	300	1 001,00	1 162,00	1 452,00	2 462,00	WZFIE114040...
1140	430	430	228	400	301	160	300	1 008,00	1 174,00	1 468,00	2 519,00	WZFIE114043...
1140	480	471	250	400	329	175	300	1 020,00	1 195,00	1 500,00	2 617,00	WZFIE114048...
1140	500	481	256	400	337	179	400	1 025,00	1 205,00	1 506,00	2 654,00	WZFIE114050...
1140	530	511	272	600	358	190	400	1 037,00	1 223,00	1 528,00	2 722,00	WZFIE114053...
1140	580	550	293	600	385	205	400	1 061,00	1 258,00	1 579,00	2 865,00	WZFIE114058...
1140	600	577	307	600	404	215	400	1 067,00	1 265,00	1 581,00	2 902,00	WZFIE114060...
1140	630	589	314	600	413	220	400	1 088,00	1 293,00	1 616,00	2 980,00	WZFIE114063...
1140	680	628	335	600	440	235	400	1 106,00	1 317,00	1 646,00	3 079,00	WZFIE114068...

A ⇕ [mm]	B ⇔ [mm]	Powłoka epoksydowo-polimerowa (farba)			Powłoka galwaniczna (chrom)			Kolor standard* Cena netto [PLN]	RAL i kolory specjalne Cena netto [PLN]	Kolory premium Cena netto [PLN]	Chrom Cena netto [PLN]	Kod produktu ... Kod konfiguracji s. 370
		75/65/20°C [W]	55/45/20°C [W]	 [W]	75/65/20°C [W]	55/45/20°C [W]	 [W]					
1380	400	464	246	600	325	172	400	1 060,00	1 241,00	1 551,00	2 727,00	WZFIE138040...
1380	430	518	275	600	363	193	400	1 064,00	1 253,00	1 567,00	2 800,00	WZFIE138043...
1380	480	568	301	600	397	211	400	1 089,00	1 290,00	1 612,00	2 926,00	WZFIE138048...
1380	500	580	308	600	406	216	400	1 097,00	1 302,00	1 627,00	2 979,00	WZFIE138050...
1380	530	616	327	600	431	229	400	1 118,00	1 329,00	1 669,00	3 060,00	WZFIE138053...
1380	580	664	352	600	465	246	400	1 140,00	1 361,00	1 701,00	3 252,00	WZFIE138058...
1380	600	696	370	600	487	259	400	1 147,00	1 371,00	1 713,00	3 295,00	WZFIE138060...
1380	630	711	378	800	498	265	600	1 162,00	1 396,00	1 753,00	3 383,00	WZFIE138063...
1380	680	757	402	800	530	281	600	1 184,00	1 432,00	1 789,00	3 512,00	WZFIE138068...
1620	400	543	287	800	380	201	400	1 121,00	1 325,00	1 663,00	3 032,00	WZFIE162040...
1620	430	608	322	600	426	225	400	1 138,00	1 347,00	1 682,00	3 118,00	WZFIE162043...
1620	480	666	353	600	466	247	400	1 161,00	1 385,00	1 738,00	3 264,00	WZFIE162048...
1620	500	679	359	600	475	251	600	1 170,00	1 396,00	1 745,00	3 319,00	WZFIE162050...
1620	530	723	383	800	506	268	600	1 176,00	1 412,00	1 771,00	3 399,00	WZFIE162053...
1620	580	779	413	800	545	289	600	1 202,00	1 448,00	1 810,00	3 625,00	WZFIE162058...
1620	600	815	432	800	571	302	600	1 208,00	1 462,00	1 835,00	3 688,00	WZFIE162060...
1620	630	834	442	800	584	309	600	1 234,00	1 495,00	1 869,00	3 781,00	WZFIE162063...
1620	680	889	471	800	622	330	600	1 258,00	1 533,00	1 924,00	3 926,00	WZFIE162068...
1860	400	623	329	800	-	-	-	1 168,00	1 389,00	1 743,00	-	WZFIE186040...
1860	430	700	370	800	-	-	-	1 188,00	1 418,00	1 773,00	-	WZFIE186043...
1860	480	767	405	800	-	-	-	1 215,00	1 459,00	1 831,00	-	WZFIE186048...
1860	500	778	411	800	-	-	-	1 225,00	1 474,00	1 851,00	-	WZFIE186050...
1860	530	832	440	800	-	-	-	1 245,00	1 504,00	1 879,00	-	WZFIE186053...
1860	580	897	474	1000	-	-	-	1 278,00	1 549,00	1 936,00	-	WZFIE186058...
1860	600	934	493	1000	-	-	-	1 285,00	1 567,00	1 958,00	-	WZFIE186060...
1860	630	960	507	1000	-	-	-	1 304,00	1 592,00	1 990,00	-	WZFIE186063...
1860	680	1023	541	1000	-	-	-	1 331,00	1 636,00	2 044,00	-	WZFIE186068...

*Kolor standard: Biały - RAL 9016 (916), Metallic Grey (MGR), Metallic Black (MBC), Soft 9005 (S95)

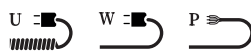
Fiona One

GRZEJNIK ELEKTRYCZNY:

Podłączenia:



Typy kabla:



A ↕ [mm]	B ↔ [mm]	Moc [W]		Kolor standard* Cena netto [PLN]	RAL i kolory specjalne Cena netto [PLN]	Kolory premium Cena netto [PLN]	Chrom Cena netto [PLN]	Kod produktu ... Kod konfiguracji s. 371
		Kolor	Chrom					
900	400	400	200	984,00	1 126,00	1 414,00	2 142,00	WWFIE090040...
900	430	400	300	995,00	1 141,00	1 426,00	2 194,00	WWFIE090043...
900	480	400	300	1 015,00	1 168,00	1 459,00	2 284,00	WWFIE090048...
900	500	400	300	1 021,00	1 177,00	1 478,00	2 319,00	WWFIE090050...
900	530	400	300	1 033,00	1 194,00	1 492,00	2 372,00	WWFIE090053...
900	580	400	300	1 051,00	1 217,00	1 521,00	2 526,00	WWFIE090058...
900	600	400	300	1 056,00	1 229,00	1 536,00	2 549,00	WWFIE090060...
900	630	400	300	1 075,00	1 252,00	1 565,00	2 612,00	WWFIE090063...
900	680	400	300	1 094,00	1 279,00	1 598,00	2 701,00	WWFIE090068...
1140	400	400	300	1 069,00	1 230,00	1 537,00	2 528,00	WWFIE114040...
1140	430	400	300	1 076,00	1 243,00	1 555,00	2 587,00	WWFIE114043...
1140	480	400	300	1 094,00	1 269,00	1 586,00	2 692,00	WWFIE114048...
1140	500	400	400	1 102,00	1 282,00	1 603,00	2 728,00	WWFIE114050...
1140	530	600	400	1 116,00	1 303,00	1 635,00	2 802,00	WWFIE114053...
1140	580	600	400	1 147,00	1 342,00	1 678,00	2 951,00	WWFIE114058...
1140	600	600	400	1 154,00	1 352,00	1 698,00	2 989,00	WWFIE114060...
1140	630	600	400	1 177,00	1 383,00	1 735,00	3 069,00	WWFIE114063...
1140	680	600	400	1 201,00	1 413,00	1 774,00	3 174,00	WWFIE114068...
1380	400	600	400	1 140,00	1 319,00	1 649,00	2 807,00	WWFIE138040...
1380	430	600	400	1 149,00	1 337,00	1 670,00	2 880,00	WWFIE138043...
1380	480	600	400	1 179,00	1 380,00	1 733,00	3 013,00	WWFIE138048...
1380	500	600	400	1 190,00	1 392,00	1 741,00	3 069,00	WWFIE138050...
1380	530	600	400	1 214,00	1 424,00	1 779,00	3 154,00	WWFIE138053...
1380	580	600	400	1 241,00	1 462,00	1 828,00	3 355,00	WWFIE138058...
1380	600	600	400	1 250,00	1 474,00	1 851,00	3 399,00	WWFIE138060...
1380	630	800	600	1 269,00	1 504,00	1 887,00	3 491,00	WWFIE138063...
1380	680	800	600	1 300,00	1 543,00	1 928,00	3 625,00	WWFIE138068...
1620	400	800	400	1 213,00	1 414,00	1 775,00	3 122,00	WWFIE162040...
1620	430	600	400	1 234,00	1 443,00	1 802,00	3 215,00	WWFIE162043...
1620	480	600	400	1 265,00	1 488,00	1 859,00	3 369,00	WWFIE162048...
1620	500	600	600	1 278,00	1 504,00	1 879,00	3 425,00	WWFIE162050...
1620	530	800	600	1 287,00	1 522,00	1 902,00	3 512,00	WWFIE162053...
1620	580	800	600	1 317,00	1 568,00	1 968,00	3 745,00	WWFIE162058...
1620	600	800	600	1 330,00	1 584,00	1 980,00	3 806,00	WWFIE162060...
1620	630	800	600	1 360,00	1 620,00	2 024,00	3 904,00	WWFIE162063...
1620	680	800	600	1 390,00	1 665,00	2 081,00	4 058,00	WWFIE162068...

A ⇕ [mm]	B ↔ [mm]	Moc [W]		Kolor standard* Cena netto [PLN]	RAL i kolory specjalne Cena netto [PLN]	Kolory premium Cena netto [PLN]	Chrom Cena netto [PLN]	Kod produktu ... Kod konfiguracji s. 371
		Kolor	Chrom					
1860	400	800	–	1 275,00	1 493,00	1 866,00	–	WWFIE186040...
1860	430	800	–	1 297,00	1 528,00	1 910,00	–	WWFIE186043...
1860	480	800	–	1 335,00	1 579,00	1 973,00	–	WWFIE186048...
1860	500	800	–	1 346,00	1 595,00	2 002,00	–	WWFIE186050...
1860	530	800	–	1 371,00	1 631,00	2 039,00	–	WWFIE186053...
1860	580	1000	–	1 411,00	1 686,00	2 116,00	–	WWFIE186058...
1860	600	1000	–	1 423,00	1 705,00	2 132,00	–	WWFIE186060...
1860	630	1000	–	1 446,00	1 736,00	2 180,00	–	WWFIE186063...
1860	680	1000	–	1 483,00	1 786,00	2 232,00	–	WWFIE186068...

*Kolor standard: Biały - RAL 9016 (916), Metallic Grey (MGR), Metallic Black (MBC), Soft 9005 (S95)

Forte V10




 kolor w cenie
 
 kolory premium
 
 wskazane podłączenia w cenie
 
 1 grupa rabatowa 1

POLECANE DO PODŁĄCZENIA ZX:



Zestaw zintegrowany termostatyczny, Chrom

 WRZT5G1-CR: 610PLN

 WRZT5G2-CR: 610PLN


Strona: 296



Zestaw maskujący zintegrowany, Chrom

TGPCR002: 141PLN

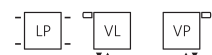
Strona: 340



GRZEJNIK WODNY:

Podłączenia:

Wysokość [mm] 550÷600:



Wysokość [mm] 1000÷1800:



A ↑ [mm]	B ↔ [mm]	75/65/20°C [W]	55/45/20°C [W]	RAL i kolory specjalne* Cena netto [PLN]	Kod produktu ... Kod konfiguracji s.366
550	440	281	147	1 015,00	TG10F055044...
550	588	374	195	1 206,00	TG10F055058...
550	810	515	269	1 485,00	TG10F055081...
550	1032	655	342	1 771,00	TG10F055103...
550	1254	796	416	2 051,00	TG10F055125...
600	440	304	159	1 058,00	TG10F060044...
600	588	406	212	1 261,00	TG10F060058...
600	810	558	292	1 564,00	TG10F060081...
600	1032	710	371	1 867,00	TG10F060103...
600	1254	862	451	2 171,00	TG10F060125...
1000	514	564	295	1 454,00	TG10F100051...
1000	588	645	338	1 600,00	TG10F100058...
1200	514	660	345	1 637,00	TG10F120051...
1200	588	754	394	1 810,00	TG10F120058...
1400	514	750	391	1 821,00	TG10F140051...
1400	588	857	447	2 020,00	TG10F140058...
1800	292	522	277	1 434,00	TG10F180029...
1800	366	652	345	1 686,00	TG10F180036...
1800	440	782	414	1 937,00	TG10F180044...
1800	514	913	484	2 189,00	TG10F180051...
1800	588	1043	553	2 440,00	TG10F180058...

*Dostępny w kolorach: Biały - RAL 9016 (916), Metallic Grey (MGR), Czarny Mat - RAL 9005 (9M5)

Forte V20



kolor
w cenie



kolory
premium



wskazane
podłączenia w cenie



grupa
rabatowa 1

POLECANE DO PODŁĄCZENIA ZX:



Zestaw zintegrowany termostatyczny, Chrom

WRZT5G1-CR: 610PLN

WRZT5G2-CR: 610PLN


Strona: 296



Zestaw maskujący zintegrowany, Chrom

TGPCR002: 141PLN

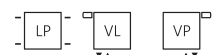
Strona: 340



GRZEJNIK WODNY:

Podłączenia:

Wysokość [mm] 550÷600:



Wysokość [mm] 1600÷1800:



A ↑ [mm]	B ↔ [mm]	75/65/20°C [W]	55/45/20°C [W]	RAL i kolory specjalne* Cena netto [PLN]	Kod produktu ... Kod konfiguracji s.366
550	440	429	219	1 301,00	TG20F055044...
550	588	571	292	1 594,00	TG20F055058...
550	810	786	402	2 023,00	TG20F055081...
550	1032	1000	511	2 459,00	TG20F055103...
550	1254	1214	621	2 896,00	TG20F055125...
600	440	464	237	1 372,00	TG20F060044...
600	588	619	316	1 685,00	TG20F060058...
600	810	851	435	2 154,00	TG20F060081...
600	1032	1083	553	2 623,00	TG20F060103...
600	1254	1315	672	3 092,00	TG20F060125...
1600	292	739	370	1 993,00	TG20F160029...
1600	366	924	463	2 382,00	TG20F160036...
1600	440	1108	555	2 771,00	TG20F160044...
1600	514	1293	648	3 160,00	TG20F160051...
1600	588	1478	741	3 549,00	TG20F160058...
1800	292	814	407	2 180,00	TG20F180029...
1800	366	1017	508	2 615,00	TG20F180036...
1800	440	1221	610	3 051,00	TG20F180044...
1800	514	1424	712	3 486,00	TG20F180051...
1800	588	1628	814	3 922,00	TG20F180058...

*Dostępny w kolorach: Biały - RAL 9016 (916), Metallic Grey (MGR), Czarny Mat - RAL 9005 (9M5)

Grid



kolor w cenie

kolory premium

wskazane podłączenia w cenie

1 grupa rabatowa 1

POLECANE DO PODŁĄCZENIA ZX:



Zestaw zintegrowany termostatyczny, Chrom

WRZT5G1-CR: 610 PLN

WRZT5G2-CR: 610 PLN

Strona: 296



Zestaw maskujący zintegrowany, Chrom

TGPCR002: 141 PLN

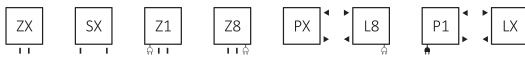
Strona: 340



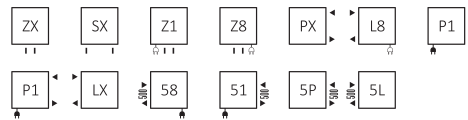
GRZEJNIK WODNY:

Podłączenia:

Wysokość [mm] 510:



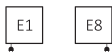
Wysokość [mm] 630÷1830:



A ↓ [mm]	B ↔ [mm]	75/65/20°C [W]	55/45/20°C [W]	⊕ [W]	RAL i kolory specjalne Cena netto [PLN]	Kolory premium Cena netto [PLN]	Kod produktu ... Kod konfiguracji s. 366
510	500	217	123	200	594,00	743,00	WGGRD051050...
630	500	262	145	300	653,00	817,00	WGGRD063050...
750	500	306	167	300	713,00	891,00	WGGRD075050...
870	500	351	189	400	770,00	962,00	WGGRD087050...
990	500	396	211	400	829,00	1 036,00	WGGRD099050...
1110	500	440	234	400	888,00	1 110,00	WGGRD111050...
1350	500	529	271	600	1 003,00	1 253,00	WGGRD135050...
1590	500	618	308	600	1 117,00	1 397,00	WGGRD159050...
1830	500	707	342	800	1 232,00	1 540,00	WGGRD183050...

GRZEJNIK ELEKTRYCZNY:

Podłączenia:



A ↓ [mm]	B ↔ [mm]	Moc [W]	MEG Cena netto [PLN]	MOA/DRY/TDY Cena netto [PLN] (MOA IR: +51 PLN) (MOA BLUE: +195 PLN)	ONE Cena netto [PLN] (Wersja zewnętrzna Grzałka)	REG 2 Cena netto [PLN]	REG 3 Cena netto [PLN]	SIM Cena netto [PLN]	Element grzejny TS1 Cena netto [PLN] (wymaga sterownika KTX)	Element grzejny Smart Split Cena netto [PLN] (wymaga sterownika VEO)	Kod produktu ... Kod konfiguracji s. 369
			RAL i kolory specjalne Kolory premium	RAL i kolory specjalne Kolory premium	RAL i kolory specjalne Kolory premium	RAL i kolory specjalne Kolory premium	RAL i kolory specjalne Kolory premium	RAL i kolory specjalne Kolory premium	RAL i kolory specjalne Kolory premium	RAL i kolory specjalne Kolory premium	
510	500	200	1130 1312	1160 1343	1322 1505	1033 1216	1070 1253	987 1170	917 1100	983 1165	WLGRD051050...
630	500	300	1223 1249	1254 1280	1416 1442	1127 1152	1164 1189	1081 1107	1011 1036	1076 1102	WLGRD063050...
750	500	300	1145 1357	1176 1388	1338 1550	1048 1261	1085 1298	1003 1215	932 1145	998 1210	WLGRD075050...
870	500	400	1236 1463	1267 1494	1429 1656	1140 1367	1177 1404	1094 1321	1024 1251	1089 1316	WLGRD087050...
990	500	400	1330 1483	1361 1514	1523 1676	1234 1387	1271 1424	1188 1341	1118 1271	1183 1336	WLGRD099050...
1110	500	400	1335 1582	1366 1613	1528 1775	1239 1486	1276 1523	1193 1440	1123 1370	1188 1435	WLGRD111050...
1350	500	600	1475 1751	1506 1782	1668 1944	1378 1654	1415 1691	1333 1609	1262 1538	1328 1604	WLGRD135050...
1590	500	600	1615 1919	1645 1950	1807 2112	1518 1822	1555 1859	1473 1777	1402 1706	1468 1772	WLGRD159050...
1830	500	800	1754 2047	1785 2077	1947 2239	1658 1950	1695 1987	1612 1904	1542 1834	1607 1899	WLGRD183050...



kolor w cenie



kolory premium



wskazane podłączenia w cenie



grupa rabatowa 1

POLECANE DO PODŁĄCZENIA ZX, YL i YP:



Zestaw zintegrowany termostatyczny, Chrom

WRZT5G1-CR: 610PLN

WRZT5G2-CR: 610PLN

Strona: 296



Zestaw maskujący zintegrowany, Chrom

TGPCR002: 141PLN

Strona: 340



GRZEJNIK WODNY:

Podłączenia:

Wysokość [mm] 422÷502:



Wysokość [mm] 821÷1700:



A ↕ [mm]	B ↔ [mm]	75/65/20°C [W]	55/45/20°C [W]	RAL i kolory specjalne Cena netto [PLN]	Kolory premium* Cena netto [PLN]	Kod produktu ... Kod konfiguracji s. 366
422	711	190	102	2 099,00	2 624,00	WGH2X042071...
502	1126	317	169	2 909,00	3 636,00	WGH2X050112...
821	486	248	131	2 456,00	3 069,00	WGH2X082048...
1220	486	346	180	3 067,00	3 834,00	WGH2X122048...
1700	573	500	258	4 014,00	5 018,00	WGH2X170057...

*Niedostępny w kolorze Brushed Brass

Incorner



kolor
w cenie

wskazane
podłączenia w cenie

1 grupa
rabatowa 1

POLECANE DO PODŁĄCZENIA SX:



Zestaw trójosiowy termostatyczny z możliwością montażu grzałki przez zawór, Chrom

WRZTCG4-CR: 625 PLN

WRZTCG5-CR: 625 PLN

Strona: 295



Zestaw maskujący podwójny, Chrom

TGPCR001: 87 PLN

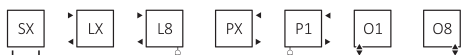
Strona: 339



GRZEJNIK WODNY / WODNO-ELEKTRYCZNY:

Podłączenia:

Wysokość [mm] 465÷1545:



Wysokość [mm] 735÷1545



A ↕ [mm]	B ↔ [mm]	75/65/20°C [W]	55/45/20°C [W]	 [W]	RAL i kolory specjalne Cena netto [PLN]	Kolory premium Cena netto [PLN]	Kod produktu ... Kod konfiguracji s. 366
465	350	284	153	300	1 215,00	1 518,00	WGQIN046035...
735	350	415	223	400	1 366,00	1 707,00	WGQIN073035...
1005	350	546	293	600	1 440,00	1 801,00	WGQIN100035...
1275	350	677	363	800	1 593,00	1 991,00	WGQIN127035...
1545	350	808	433	800	1 822,00	2 277,00	WGQIN154035...

GRZEJNIK ELEKTRYCZNY:

Podłączenia:



A ↕ [mm]	B ↔ [mm]	Moc [W]	MEG Cena netto [PLN]		MOA/DRY/TDY Cena netto [PLN] (MOAIR: +51 PLN) (MOABLUE: +195 PLN)		ONE Cena netto [PLN] (Wersja zewnętrzna Grzałka)		REG 2 Cena netto [PLN]		REG 3 Cena netto [PLN]		SIM Cena netto [PLN]		Element grzejny TS1 Cena netto [PLN] (wymaga sterownika KTX)		Element grzejny Smart Split Cena netto [PLN] (wymaga sterownika VEO)		Kod produktu ... Kod konfiguracji s. 369
			RAL i kolory specjalne	Kolory premium	RAL i kolory specjalne	Kolory premium	RAL i kolory specjalne	Kolory premium	RAL i kolory specjalne	Kolory premium	RAL i kolory specjalne	Kolory premium	RAL i kolory specjalne	Kolory premium	RAL i kolory specjalne	Kolory premium	RAL i kolory specjalne	Kolory premium	
465	350	300	1581	1885	1612	1916	1774	2078	1485	1788	1522	1825	1439	1743	1369	1672	1434	1738	WLQIN046035...
735	350	400	1744	2085	1775	2116	1937	2278	1647	1989	1684	2026	1602	1943	1531	1873	1597	1938	WLQIN073035...
1005	350	600	1830	2190	1861	2221	2023	2383	1734	2094	1771	2131	1688	2048	1618	1978	1683	2043	WLQIN100035...
1275	350	800	1994	2392	2025	2423	2187	2585	1897	2296	1935	2333	1852	2250	1781	2180	1847	2245	WLQIN127035...
1545	350	800	2234	2689	2265	2720	2427	2882	2138	2593	2175	2630	2092	2547	2021	2477	2087	2542	WLQIN154035...

POLECANE DO PODŁĄCZENIA ZX, YL i YP:



Zestaw zintegrowany termostatyczny,
Chrom

 WRZT5G1-CR: 610 PLN

 WRZT5G2-CR: 610 PLN

Strona: 296



Zestaw maskujący zintegrowany,
Chrom

TGPCR002: 141 PLN

Strona: 340



Wieszak punktowy ZIP V 20, Chrom

WRWZIP011 KCRO: 162 PLN

Strona: 279



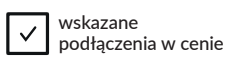
GRZEJNIK WODNY:

Podłączenia:



A ↓ [mm]	B ↔ [mm]	Powłoka epoksydowo-polimerowa (farba)		Powłoka galwaniczna (chrom)		RAL i kolory specjalne Cena netto [PLN]	Kolory premium Cena netto [PLN]	Chrom Cena netto [PLN]	Kod produktu ... Kod konfiguracji s.366
		75/65/20°C [W]	55/45/20°C [W]	75/65/20°C [W]	55/45/20°C [W]				
1700	410	660	346	242	452	2 173,00	2 716,00	4 052,00	WGINB170041...
1700	530	858	450	315	480	2 327,00	2 908,00	4 923,00	WGINB170053...
1700	650	1056	554	387	521	2 550,00	3 188,00	5 733,00	WGINB170065...
1900	410	756	388	-	-	2 327,00	2 908,00	4 052,00	WGINB190041...
1900	530	982	506	-	-	2 477,00	3 096,00	4 675,00	WGINB190053...
1900	650	1209	612	-	-	2 701,00	3 375,00	5 844,00	WGINB190065...

Intra M



kolor
w cenie

kolory
premium

wskazane
podłączenia w cenie

1 grupa
rabatowa 1

POLECANE DO PODŁĄCZENIA ZX, YL i YP:



Zestaw zintegrowany termostatyczny,
Chrom

WRZT5G1-CR: 610PLN

WRZT5G2-CR: 610PLN

Strona: 296



Zestaw maskujący zintegrowany,
Chrom

TGPCR002: 141PLN

Strona: 340



Wieszak punktowy ZIP V 20, Chrom

WRWZIP011 KCRO: 162PLN

Strona: 279



GRZEJNIK WODNY:

Podłączenia:



A ↕ [mm]	B ↔ [mm]	Powłoka epoksydowo-polimerowa (farba)		Powłoka galwaniczna (chrom)		RAL i kolory specjalne Cena netto [PLN]	Kolory premium Cena netto [PLN]	Chrom Cena netto [PLN]	Kod produktu ... Kod konfiguracji s. 366
		75/65/20°C [W]	55/45/20°C [W]	75/65/20°C [W]	55/45/20°C [W]				
1700	440	528	277	370	192	2 623,00	3 278,00	4 052,00	WGINT170044...
1700	540	660	346	462	240	2 774,00	3 467,00	4 675,00	WGINT170054...
1700	640	925	485	647	337	2 997,00	3 746,00	5 844,00	WGINT170064...
1900	440	600	308	–	–	2 774,00	3 467,00	–	WGINT190044...
1900	540	762	392	–	–	2 922,00	3 652,00	–	WGINT190054...
1900	640	995	503	–	–	3 149,00	3 935,00	–	WGINT190064...

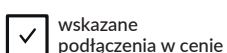
Iron D



kolor
w cenie



grzejnik
dwuelementowy



wskazane
podłączenia w cenie



grupa
rabatowa 1

POLECANE DO PODŁĄCZENIA ZX:



Zestaw zespolony termostatyczny
zintegrowany z trójnikiem, Chrom

 WRZT5G14-CR: 829 PLN

 WRZT5G15-CR: 829 PLN

Strona: 298



Zestaw maskujący zintegrowany,
Chrom

TGPCR002: 141 PLN

Strona: 340

Nie zapomnij zamówić
maskownicy

Strona 283




GRZEJNIK WODNY / WODNO-ELEKTRYCZNY:

Podłączenia:



PRODUKT SKŁADA SIĘ Z DWÓCH CZĘŚCI

CZĘŚĆ 1 – GRZEJNIK

A ↕ [mm]	B ↔ [mm]	75/65/20°C [W]	55/45/20°C [W]	 [W]	RAL i kolory specjalne Cena netto [PLN]	Kod produktu ... Kod konfiguracji s. 366 dobierz maskownicę z tabeli poniżej
730	400	453	240	400	2 112,00	WGIRD073040...
730	500	552	292	600	2 284,00	WGIRD073050...
730	600	649	344	600	2 423,00	WGIRD073060...
925	400	565	299	600	2 573,00	WGIRD092040...
925	500	689	364	800	2 800,00	WGIRD092050...
925	600	809	428	800	2 984,00	WGIRD092060...
1120	400	676	358	800	3 036,00	WGIRD112040...
1120	500	824	435	800	3 317,00	WGIRD112050...
1120	600	969	511	1000	3 545,00	WGIRD112060...
1315	400	788	417	800	3 458,00	WGIRD131040...
1315	500	960	506	1000	3 798,00	WGIRD131050...
1315	600	1128	593	1200	4 072,00	WGIRD131060...
1510	400	899	474	1000	3 903,00	WGIRD151040...
1510	500	1095	577	1000	4 296,00	WGIRD151050...
1510	600	1287	677	1200	4 615,00	WGIRD151060...
1705	400	1011	531	1000	4 347,00	WGIRD170040...
1705	500	1231	648	1200	4 799,00	WGIRD170050...
1705	600	1447	762	1500	5 064,00	WGIRD170060...

CZĘŚĆ 2 – MASKOWNICA

A ⇕ [mm]	B ↔ [mm]	Maskownica	
		RAL i kolory specjalne Cena netto [PLN]	Kod produktu ... Kod konfiguracji s. 373
730	400	251,00	WRCIRX073...
730	500	251,00	WRCIRX073...
730	600	251,00	WRCIRX073...
925	400	285,00	WRCIRX092...
925	500	285,00	WRCIRX092...
925	600	285,00	WRCIRX092...
1120	400	325,00	WRCIRX112...
1120	500	325,00	WRCIRX112...
1120	600	325,00	WRCIRX112...
1315	400	359,00	WRCIRX131...
1315	500	359,00	WRCIRX131...
1315	600	359,00	WRCIRX131...
1510	400	392,00	WRCIRX151...
1510	500	392,00	WRCIRX151...
1510	600	392,00	WRCIRX151...
1705	400	424,00	WRCIRX170...
1705	500	424,00	WRCIRX170...
1705	600	424,00	WRCIRX170...

GRZEJNIK ELEKTRYCZNY:

Podłączenia:



PRODUKT SKŁADA SIĘ Z DWÓCH CZĘŚCI

CZĘŚĆ 1 – GRZEJNIK

A ⇕ [mm]	B ↔ [mm]	Moc [W]	MEG Cena netto [PLN]	MOA/DRY/TDY Cena netto [PLN] (MOAIR: +56 PLN) (MOA BLUE: +218 PLN)	ONE Cena netto [PLN] (Wersja z zewnętrzną Grzałką)	REG 2 Cena netto [PLN]	REG 3 Cena netto [PLN]	SIM Cena netto [PLN]	Element grzejny TS1 Cena netto [PLN] (wymaga sterownika KTX)	Element grzejny Smart Split Cena netto [PLN] (wymaga sterownika VEO)	Kod produktu ... Kod konfiguracji s. 369 dobierz maskownicę z tabeli poniżej
925	400	600	3027	3062	3243	2919	2961	2868	2789	2863	WLIRD092040...
925	500	800	3266	3300	3482	3158	3199	3107	3028	3102	WLIRD092050...
925	600	800	3462	3496	3678	3354	3395	3303	3224	3297	WLIRD092060...
1120	400	800	3506	3540	3722	3398	3439	3347	3268	3341	WLIRD112040...
1120	500	800	3801	3836	4017	3693	3735	3642	3564	3637	WLIRD112050...
1120	600	1000	4045	4080	4261	3937	3979	3886	3807	3881	WLIRD112060...
1315	400	800	3944	3978	4160	3836	3877	3785	3706	3779	WLIRD131040...

Iron D

A ↕ [mm]	B ↔ [mm]	Moc [W]	MEG Cena netto [PLN]	MOA/DRY/TDY Cena netto [PLN] (MOAIR: +56 PLN) (MOABLUE: +218 PLN)	ONE Cena netto [PLN] (Wersja z zewnętrzną Grzałką)	REG 2 Cena netto [PLN]	REG 3 Cena netto [PLN]	SIM Cena netto [PLN]	Element grzejny TS1 Cena netto [PLN] (wymaga sterownika KTX)	Element grzejny Smart Split Cena netto [PLN] (wymaga sterownika VEO)	Kod produktu ... Kod konfiguracji s. 369 dobierz maskownicę z tabeli poniżej
1315	500	1000	4302	4336	4517	4194	4235	4143	4064	4137	WLIRD131050...
1315	600	1200	4594	4628	–	4486	4527	4435	–	4429	WLIRD131060...
1510	400	1000	4405	4439	4621	4297	4338	4246	4167	4240	WLIRD151040...
1510	500	1000	4819	4853	5035	4711	4752	4660	4581	4654	WLIRD151050...
1510	600	1200	5159	5193	–	5051	5092	5000	–	4994	WLIRD151060...
1705	400	1000	4864	4899	5080	4756	4798	4705	4626	4700	WLIRD170040...
1705	500	1200	5340	5375	–	5232	5274	5181	–	5176	WLIRD170050...
1705	600	1500	–	–	–	–	–	5471	–	5465	WLIRD170060...

CZĘŚĆ 2 – MASKOWNICA:

A ↕ [mm]	B ↔ [mm]	Maskownica	
		RAL i kolory specjalne Cena netto [PLN]	Kod produktu ... Kod konfiguracji s. 373
925	400	285,00	WRCIRX092...
925	500	285,00	WRCIRX092...
925	600	285,00	WRCIRX092...
1120	400	325,00	WRCIRX112...
1120	500	325,00	WRCIRX112...
1120	600	325,00	WRCIRX112...
1315	400	359,00	WRCIRX131...
1315	500	359,00	WRCIRX131...
1315	600	359,00	WRCIRX131...
1510	400	392,00	WRCIRX151...
1510	500	392,00	WRCIRX151...
1510	600	392,00	WRCIRX151...
1705	400	424,00	WRCIRX170...
1705	500	424,00	WRCIRX170...
1705	600	424,00	WRCIRX170...

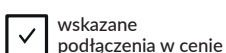
Iron S



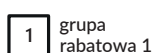
kolor
w cenie



grzejnik
dwuelementowy



wskazane
podłączenia w cenie



grupa
rabatowa 1

POLECANE DO PODŁĄCZENIA GD:



Zestaw zespolony termostatyczny
zintegrowany z trójnikiem, Chrom

WRZT5G14-CR: 829 PLN

WRZT5G15-CR: 829 PLN

Strona: 298



Zestaw maskujący zintegrowany,
Chrom

TGPCR002: 141 PLN

Strona: 340

Nie zapomnij zamówić
maskownicy
Strona 110



GRZEJNIK WODNY / WODNO-ELEKTRYCZNY:

Podłączenia:



PRODUKT SKŁADA SIĘ Z DWÓCH CZĘŚCI

CZĘŚĆ 1 – GRZEJNIK

A ↕ [mm]	B ↔ [mm]	75/65/20°C [W]	55/45/20°C [W]	[W]	RAL i kolory specjalne Cena netto [PLN]	Kod produktu ... Kod konfiguracji s. 366 dobierz maskownicę z tabeli poniżej
730	400	461	246	400	2 130,00	WGIRS073040...
730	500	567	302	600	2 276,00	WGIRS073050...
730	600	672	357	600	2 413,00	WGIRS073060...
925	400	578	307	600	2 589,00	WGIRS092040...
925	500	712	378	800	2 786,00	WGIRS092050...
925	600	843	446	800	2 965,00	WGIRS092060...
1120	400	695	368	800	3 056,00	WGIRS112040...
1120	500	855	452	800	3 297,00	WGIRS112050...
1120	600	1012	535	1000	3 525,00	WGIRS112060...
1315	400	810	427	800	3 502,00	WGIRS131040...
1315	500	996	525	1000	3 790,00	WGIRS131050...
1315	600	1180	622	1200	4 062,00	WGIRS131060...
1510	400	924	486	1000	3 974,00	WGIRS151040...
1510	500	1137	598	1000	4 287,00	WGIRS151050...
1510	600	1347	709	1200	4 603,00	WGIRS151060...
1705	400	1037	545	1000	4 400,00	WGIRS170040...
1705	500	1276	670	1200	4 784,00	WGIRS170050...
1705	600	1511	794	1500	5 145,00	WGIRS170060...

Iron S

CZĘŚĆ 2 – MASKOWNICA

A ⇕ [mm]	B ↔ [mm]	Maskownica	
		RAL i kolory specjalne Cena netto [PLN]	Kod produktu ... Kod konfiguracji s. 373
730	400	251,00	WRCIRX073...
730	500	251,00	WRCIRX073...
730	600	251,00	WRCIRX073...
925	400	285,00	WRCIRX092...
925	500	285,00	WRCIRX092...
925	600	285,00	WRCIRX092...
1120	400	325,00	WRCIRX112...
1120	500	325,00	WRCIRX112...
1120	600	325,00	WRCIRX112...
1315	400	359,00	WRCIRX131...
1315	500	359,00	WRCIRX131...
1315	600	359,00	WRCIRX131...
1510	400	392,00	WRCIRX151...
1510	500	392,00	WRCIRX151...
1510	600	392,00	WRCIRX151...
1705	400	424,00	WRCIRX170...
1705	500	424,00	WRCIRX170...
1705	600	424,00	WRCIRX170...

GRZEJNIK ELEKTRYCZNY:

Podłączenia:



PRODUKT SKŁADA SIĘ Z DWÓCH CZĘŚCI

CZĘŚĆ 1 – GRZEJNIK

A ⇕ [mm]	B ↔ [mm]	Moc [W]	MEG Cena netto [PLN]	MOA/DRY/TDY Cena netto [PLN] (MOAIR: +56 PLN) (MOABLUE: +218 PLN)	ONE Cena netto [PLN] (Wersja z zewnętrzną Grzałką)	REG2 Cena netto [PLN]	REG3 Cena netto [PLN]	SIM Cena netto [PLN]	Element grzejny TS1 Cena netto [PLN] (wymaga sterownika KTX)	Element grzejny Smart Split Cena netto [PLN] (wymaga sterownika VEO)	Kod produktu ... Kod konfiguracji s. 369 dobierz maskownicę z tabeli poniżej
925	400	600	3043	3077	3259	2935	2976	2884	2805	2878	WLIRS092040...
925	500	800	3252	3286	3468	3144	3185	3093	3014	3087	WLIRS092050...
925	600	800	3444	3479	3660	3336	3378	3285	3207	3280	WLIRS092060...
1120	400	800	3526	3560	3742	3418	3459	3367	3288	3361	WLIRS112040...

A ↕ [mm]	B ↔ [mm]	Moc [W]	MEG Cena netto [PLN]	MOA/DRY/TDY Cena netto [PLN] (MOAIR: + 56 PLN) (MOABLUE: + 218 PLN)	ONE Cena netto [PLN] (Wersja z zewnętrzną Grzałką)	REG 2 Cena netto [PLN]	REG 3 Cena netto [PLN]	SIM Cena netto [PLN]	Element grzejny TS1 Cena netto [PLN] (wymaga sterownika KTX)	Element grzejny Smart Split Cena netto [PLN] (wymaga sterownika VEO)	Kod produktu ... Kod konfiguracji s. 369 dobierz maskownicę z tabeli poniżej
1120	500	800	3783	3817	3999	3675	3716	3624	3545	3618	WLIRS112050...
1120	600	1000	4026	4060	4241	3918	3959	3867	3788	3861	WLIRS112060...
1315	400	800	3987	4022	4203	3879	3921	3828	3749	3823	WLIRS131040...
1315	500	1000	4295	4329	4511	4187	4228	4136	4057	4130	WLIRS131050...
1315	600	1200	4585	4619	–	4477	4518	4426	–	4420	WLIRS131060...
1510	400	1000	4475	4510	4691	4367	4409	4316	4237	4311	WLIRS151040...
1510	500	1200	4811	4846	–	4703	4744	4652	–	4647	WLIRS151050...
1510	600	1500	–	–	–	–	–	4990	–	4984	WLIRS151060...
1705	400	1000	4918	4953	5134	4810	4852	4759	4680	4754	WLIRS170040...
1705	500	1200	5328	5362	–	5220	5261	5169	–	5163	WLIRS170050...
1705	600	1500	–	–	–	–	–	5553	–	5548	WLIRS170060...

CZĘŚĆ 2 – MASKOWNICA

A ↕ [mm]	B ↔ [mm]	Maskownica	
		RAL i kolory specjalne Cena netto [PLN]	Kod produktu ... Kod konfiguracji s. 373
925	400	285,00	WRCIRX092...
925	500	285,00	WRCIRX092...
925	600	285,00	WRCIRX092...
1120	400	325,00	WRCIRX112...
1120	500	325,00	WRCIRX112...
1120	600	325,00	WRCIRX112...
1315	400	359,00	WRCIRX131...
1315	500	359,00	WRCIRX131...
1315	600	359,00	WRCIRX131...
1510	400	392,00	WRCIRX151...
1510	500	392,00	WRCIRX151...
1510	600	392,00	WRCIRX151...
1705	400	424,00	WRCIRX170...
1705	500	424,00	WRCIRX170...
1705	600	424,00	WRCIRX170...

POLECANE DO PODŁĄCZENIA SX:



Zestaw trójosiowy termostatyczny z możliwością montażu grzałki przez zawór, Chrom

  WRZTCG4-CR: 625 PLN

  WRZTCG5-CR: 625 PLN

Strona: 295



Zestaw maskujący podwójny, Chrom

TGPCR001: 87 PLN


Strona: 339



GRZEJNIK WODNY / WODNO-ELEKTRYCZNY:

Podłączenia:



A ↕ [mm]	B ↔ [mm]	75/65/20°C [W]	55/45/20°C [W]	 [W]	RAL i kolory specjalne Cena netto [PLN]	Kod produktu ... Kod konfiguracji s.366
555	480	324	176	300	1 361,00	WGKIO055048...
870	480	476	255	400	1 521,00	WGKIO087048...
1185	480	628	336	600	1 760,00	WGKIO118048...
1500	480	780	415	800	2 000,00	WGKIO150048...
1815	480	932	496	1000	2 241,00	WGKIO181048...

GRZEJNIK ELEKTRYCZNY:

Podłączenia:

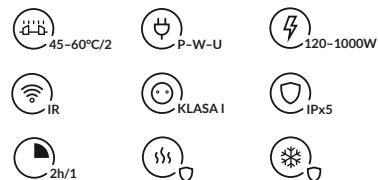


A ↕ [mm]	B ↔ [mm]	Moc [W]	MEG Cena netto [PLN]	MOA/DRY/TDY Cena netto [PLN] (MOA IR: + 51 PLN) (MOA BLUE: + 195 PLN)	ONE Cena netto [PLN] (Wersja z zewnętrzną Grzałką)	REG 2 Cena netto [PLN]	REG 3 Cena netto [PLN]	SIM Cena netto [PLN]	Element grzejny TS1 Cena netto [PLN] (wymaga sterownika KTX)	Element grzejny Smart Split Cena netto [PLN] (wymaga sterownika VEO)	Kod produktu ... Kod konfiguracji s.366
555	480	300	1734	1765	1927	1637	1674	1592	1521	1587	WLKIO055048...
870	480	400	1908	1939	2101	1811	1849	1766	1695	1761	WLKIO087048...
1185	480	600	2162	2193	2355	2065	2102	2020	1949	2015	WLKIO118048...
1500	480	800	2416	2447	2609	2319	2356	2274	2203	2269	WLKIO150048...
1815	480	1000	2671	2702	2864	2575	2612	2529	2459	2524	WLKIO181048...

Kioto One




 kolor w cenie
 
 wskazane podłączenia w cenie
 
 1 grupa rabatowa 1



W ZESTAWIE:

Grzejnik posiada wbudowaną grzałkę One. Funkcje Grzałki ONE: Strona 250.

POLECANE DO PODŁĄCZENIA S1 i S8:



Zestaw zintegrowany termostatyczny z rurką zanurzeniową, Chrom

 WRZT5G5-CR: 642 PLN

 WRZT5G6-CR: 642 PLN

Strona: 299



Zestaw maskujący zintegrowany, Chrom

TGPCR002: 141 PLN

Strona: 340



Programator TTIR1

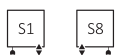
TGRTBIO01: 410 PLN

Strona: 267





GRZEJNIK WODNO-ELEKTRYCZNY:

Podłączenia:



Typy kabla:



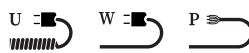
A ↕ [mm]	B ↔ [mm]	75/65/20°C [W]	55/45/20°C [W]	 [W]	RAL i kolory specjalne Cena netto [PLN]	Kod produktu ... Kod konfiguracji s. 370
870	480	476	255	400	1 952,00	WZKIN087048...
1185	480	628	336	600	2 193,00	WZKIN118048...
1500	480	780	415	800	2 433,00	WZKIN150048...
1815	480	932	496	1000	2 671,00	WZKIN181048...

GRZEJNIK ELEKTRYCZNY:

Podłączenia:



Typy kabla:




A ↕ [mm]	B ↔ [mm]	Moc [W]	RAL i kolory specjalne Cena netto [PLN]	Kod produktu ... Kod konfiguracji s. 371
870	480	400	2 012,00	WWKIN087048...
1185	480	600	2 270,00	WWKIN118048...
1500	480	800	2 528,00	WWKIN150048...
1815	480	1000	2 788,00	WWKIN181048...

POLECANE DO PODŁĄCZENIA Z1 i Z8:




Zestaw zintegrowany termostatyczny, Chrom

 WRZT5G1-CR: 610PLN
 WRZT5G2-CR: 610PLN

Strona: 296



Zestaw maskujący zintegrowany, Chrom

 TGPCR002: 141PLN
 Strona: 340



Wieszak YO!

WRWYOY001*: 17PLN
Strona: 278



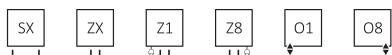
Grzałka MOA, Chrom



WEMOA*: 400PLN
Strona: 259





GRZEJNIK WODNY / WODNO-ELEKTRYCZNY:

Podłączenia:



A ⇕ [mm]	B ⇕ [mm]	Powłoka epoksydowo-polimerowa (farba)			Powłoka galwaniczna (chrom)			Kolor standard* Cena netto [PLN]	RAL i kolory specjalne Cena netto [PLN]	Kolory premium Cena netto [PLN]	Chrom Cena netto [PLN]	Kod produktu ... Kod konfiguracji s.366
		75/65/20°C [W]	55/45/20°C [W]	 [W]	75/65/20°C [W]	55/45/20°C [W]	 [W]					
660	400	243	131	300	170	92	200	493,00	626,00	783,00	1 528,00	WGLEN066040...
660	436	262	141	300	183	99	200	506,00	644,00	805,00	1 582,00	WGLEN066043...
660	486	287	154	300	201	108	200	515,00	658,00	822,00	1 642,00	WGLEN066048...
660	500	294	158	300	206	111	200	519,00	664,00	830,00	1 661,00	WGLEN066050...
660	536	312	168	300	218	118	200	535,00	682,00	853,00	1 714,00	WGLEN066053...
660	586	337	181	400	236	127	200	547,00	699,00	874,00	1 798,00	WGLEN066058...
660	600	343	185	400	240	130	200	549,00	702,00	878,00	1 814,00	WGLEN066060...
660	636	361	194	400	253	136	300	557,00	718,00	896,00	1 863,00	WGLEN066063...
660	686	385	207	400	270	145	300	571,00	733,00	916,00	1 927,00	WGLEN066068...
900	400	326	175	300	228	123	200	557,00	711,00	889,00	1 810,00	WGLEN090040...
900	436	351	189	400	246	132	300	565,00	725,00	907,00	1 868,00	WGLEN090043...
900	486	385	207	400	270	145	300	583,00	748,00	935,00	1 953,00	WGLEN090048...
900	500	394	212	400	276	148	300	589,00	758,00	948,00	1 987,00	WGLEN090050...
900	536	418	225	400	293	158	300	599,00	773,00	966,00	2 049,00	WGLEN090053...
900	586	451	242	400	316	169	300	611,00	795,00	993,00	2 199,00	WGLEN090058...
900	600	460	247	400	322	173	300	616,00	801,00	1 000,00	2 221,00	WGLEN090060...
900	636	484	260	600	339	182	400	634,00	825,00	1 031,00	2 293,00	WGLEN090063...
900	686	516	277	600	361	194	400	648,00	846,00	1 059,00	2 374,00	WGLEN090068...
1140	400	409	219	400	286	153	300	633,00	807,00	1 008,00	2 203,00	WGLEN114040...
1140	436	440	236	400	308	165	300	641,00	821,00	1 027,00	2 280,00	WGLEN114043...
1140	486	483	259	600	338	181	400	652,00	845,00	1 056,00	2 384,00	WGLEN114048...
1140	500	495	265	600	347	186	400	658,00	853,00	1 065,00	2 419,00	WGLEN114050...
1140	536	525	281	600	368	197	400	673,00	874,00	1 092,00	2 497,00	WGLEN114053...
1140	586	566	303	600	396	212	400	697,00	907,00	1 133,00	2 636,00	WGLEN114058...
1140	600	578	310	600	405	217	400	701,00	916,00	1 144,00	2 668,00	WGLEN114060...
1140	636	607	325	600	425	228	400	725,00	948,00	1 184,00	2 757,00	WGLEN114063...

A ↕ [mm]	B ↔ [mm]	Powłoka epoksydowo-polimerowa (farba)			Powłoka galwaniczna (chrom)			Kolor standard* Cena netto [PLN]	RAL i kolory specjalne Cena netto [PLN]	Kolory premium Cena netto [PLN]	Chrom Cena netto [PLN]	Kod produktu ... Kod konfiguracji s. 366
		75/65/20°C [W]	55/45/20°C [W]	 [W]	75/65/20°C [W]	55/45/20°C [W]	 [W]					
1140	686	648	347	600	454	243	400	744,00	974,00	1 217,00	2 868,00	WGLEN114068...
1380	400	493	264	600	345	185	400	696,00	890,00	1 113,00	2 499,00	WGLEN138040...
1380	436	530	284	600	371	199	400	701,00	906,00	1 132,00	2 583,00	WGLEN138043...
1380	486	582	311	600	407	218	400	729,00	943,00	1 180,00	2 714,00	WGLEN138048...
1380	500	596	319	600	417	223	400	733,00	953,00	1 192,00	2 750,00	WGLEN138050...
1380	536	632	338	600	442	237	400	758,00	985,00	1 230,00	2 852,00	WGLEN138053...
1380	586	682	365	800	477	256	400	780,00	1 021,00	1 276,00	3 067,00	WGLEN138058...
1380	600	696	372	800	487	260	600	785,00	1 028,00	1 285,00	3 097,00	WGLEN138060...
1380	636	731	391	800	512	274	600	806,00	1 058,00	1 322,00	3 198,00	WGLEN138063...
1380	686	780	417	800	546	292	600	829,00	1 092,00	1 363,00	3 326,00	WGLEN138068...
1620	400	577	308	600	404	216	400	761,00	976,00	1 220,00	2 819,00	WGLEN162040...
1620	436	621	332	600	435	232	400	779,00	1 007,00	1 258,00	2 929,00	WGLEN162043...
1620	486	682	364	800	477	255	400	805,00	1 045,00	1 306,00	3 074,00	WGLEN162048...
1620	500	698	373	800	489	261	600	811,00	1 056,00	1 319,00	3 122,00	WGLEN162050...
1620	536	741	396	800	519	277	600	820,00	1 074,00	1 342,00	3 222,00	WGLEN162053...
1620	586	799	427	800	559	299	600	845,00	1 113,00	1 391,00	3 465,00	WGLEN162058...
1620	600	815	435	800	571	305	600	853,00	1 124,00	1 404,00	3 497,00	WGLEN162060...
1620	636	857	457	800	600	320	600	879,00	1 161,00	1 451,00	3 618,00	WGLEN162063...
1620	686	914	488	1000	640	342	600	906,00	1 202,00	1 501,00	3 780,00	WGLEN162068...
1860	400	663	354	600	-	-	-	811,00	1 051,00	1 314,00	-	WGLEN186040...
1860	436	714	381	800	-	-	-	831,00	1 081,00	1 350,00	-	WGLEN186043...
1860	486	783	417	800	-	-	-	862,00	1 126,00	1 407,00	-	WGLEN186048...
1860	500	802	427	800	-	-	-	869,00	1 140,00	1 424,00	-	WGLEN186050...
1860	536	851	453	800	-	-	-	890,00	1 173,00	1 467,00	-	WGLEN186053...
1860	586	918	489	1000	-	-	-	926,00	1 223,00	1 528,00	-	WGLEN186058...
1860	600	937	499	1000	-	-	-	932,00	1 234,00	1 543,00	-	WGLEN186060...
1860	636	984	524	1000	-	-	-	954,00	1 267,00	1 583,00	-	WGLEN186063...
1860	686	1050	559	1000	-	-	-	984,00	1 313,00	1 641,00	-	WGLEN186068...

*Kolor standard: Biały - RAL 9016 (916), Metallic Grey (MGR), Metallic Black (MBC), Soft 9005 (S95)

GRZEJNIK ELEKTRYCZNY:

Podłączenia:



A ↕ [mm]	B ↔ [mm]	Moc [W]	MEG Cena netto [PLN]				MOA/DRY/TDY Cena netto [PLN] (MOA IR: + 51 PLN) (MOA BLUE: + 195 PLN)				ONE Cena netto [PLN] (Wersja zewnętrzna Grzałka)				REG 2 Cena netto [PLN]				REG 3 Cena netto [PLN]				SIM Cena netto [PLN]				Element grzejny TS1 Cena netto [PLN] (wymaga sterownika KTX)				Element grzejny Smart Split Cena netto [PLN] (wymaga sterownika VEO)				Kod produktu ... Kod konfiguracji s. 369	
			Kolor	Chrom	Kolor standard* RAL I. Kolory specjalne Kobry premium	Chrom	Kolor standard* RAL I. Kolory specjalne Kobry premium	Chrom	Kolor standard* RAL I. Kolory specjalne Kobry premium	Chrom	Kolor standard* RAL I. Kolory specjalne Kobry premium	Chrom	Kolor standard* RAL I. Kolory specjalne Kobry premium	Chrom	Kolor standard* RAL I. Kolory specjalne Kobry premium	Chrom	Kolor standard* RAL I. Kolory specjalne Kobry premium	Chrom	Kolor standard* RAL I. Kolory specjalne Kobry premium	Chrom	Kolor standard* RAL I. Kolory specjalne Kobry premium	Chrom	Kolor standard* RAL I. Kolory specjalne Kobry premium	Chrom	Kolor standard* RAL I. Kolory specjalne Kobry premium	Chrom	Kolor standard* RAL I. Kolory specjalne Kobry premium	Chrom								
660	400	300	200	870	1003	1159	1905	901	1034	1190	1935	1063	1196	1352	2097	773	907	1063	1808	810	944	1100	1845	728	861	1017	1762	657	791	947	1692	723	856	1012	1758	WLEN066040...
660	436	300	200	885	1022	1182	1961	916	1053	1213	1992	1078	1215	1375	2154	789	925	1086	1864	826	962	1123	1901	743	880	1040	1819	673	809	970	1748	738	875	1035	1814	WLEN066043...
660	486	300	200	896	1039	1203	2023	927	1070	1234	2053	1089	1232	1396	2215	799	942	1107	1926	837	979	1144	1963	754	897	1061	1880	683	826	991	1810	749	892	1056	1876	WLEN066048...
660	500	300	200	900	1046	1211	2043	931	1076	1242	2073	1093	1238	1404	2235	804	949	1115	1946	841	986	1152	1983	758	903	1069	1901	688	833	999	1830	753	899	1064	1896	WLEN066050...
660	536	300	200	918	1066	1236	2098	949	1096	1267	2128	1111	1258	1429	2290	821	969	1139	2001	858	1006	1176	2038	776	923	1094	1956	705	853	1023	1885	771	918	1089	1951	WLEN066053...
660	586	400	200	932	1085	1259	2184	963	1116	1290	2214	1125	1278	1452	2376	836	988	1163	2087	873	1025	1200	2124	790	943	1117	2042	720	872	1047	1971	785	938	1112	2037	WLEN066058...
660	600	400	200	936	1089	1265	2201	966	1120	1295	2232	1128	1282	1458	2394	839	993	1168	2105	876	1030	1205	2142	794	947	1123	2059	723	877	1052	1989	789	942	1118	2054	WLEN066060...
660	636	400	300	946	1106	1285	2251	977	1136	1315	2282	1139	1298	1478	2444	849	1009	1188	2155	886	1046	1225	2192	804	963	1143	2109	733	893	1072	2039	799	959	1138	2104	WLEN066063...
660	686	400	300	962	1124	1307	2317	992	1155	1338	2348	1154	1317	1500	2510	865	1027	1210	2220	902	1064	1247	2257	820	982	1165	2175	749	911	1094	2104	815	977	1160	2170	WLEN066068...
900	400	300	200	945	1099	1276	2197	976	1129	1307	2228	1138	1291	1469	2390	848	1002	1180	2101	885	1039	1217	2138	803	956	1134	2055	732	886	1064	1985	798	952	1129	2050	WLEN090040...
900	436	400	300	955	1115	1297	2258	985	1146	1327	2288	1147	1308	1489	2451	858	1019	1200	2161	895	1056	1237	2198	812	973	1155	2116	742	903	1084	2045	807	968	1150	2111	WLEN090043...
900	486	400	300	976	1142	1329	2346	1007	1172	1359	2376	1169	1335	1522	2539	879	1045	1232	2249	916	1082	1269	2286	834	1000	1187	2204	763	929	1116	2133	829	995	1182	2199	WLEN090048...
900	500	400	300	983	1152	1342	2380	1014	1183	1372	2411	1176	1345	1534	2573	886	1056	1245	2284	923	1093	1282	2321	841	1010	1200	2238	770	940	1129	2168	836	1005	1195	2233	WLEN090050...
900	536	400	300	995	1169	1362	2444	1026	1200	1393	2475	1188	1362	1555	2637	898	1073	1266	2348	935	1110	1303	2385	853	1027	1220	2302	782	957	1150	2232	848	1022	1215	2297	WLEN090053...
900	586	400	300	1010	1194	1393	2599	1041	1225	1423	2630	1203	1387	1585	2792	914	1098	1296	2502	951	1135	1333	2539	868	1052	1251	2457	798	982	1180	2386	863	1047	1246	2452	WLEN090058...
900	600	400	300	1017	1201	1401	2622	1048	1232	1432	2653	1210	1394	1594	2815	921	1105	1305	2525	958	1142	1342	2562	875	1059	1259	2480	805	989	1189	2409	870	1054	1254	2475	WLEN090060...
900	636	600	400	1037	1228	1434	2696	1067	1259	1465	2726	1229	1421	1627	2888	940	1131	1337	2599	977	1168	1374	2636	894	1086	1292	2553	824	1015	1221	2483	890	1081	1287	2548	WLEN090063...
900	686	600	400	1054	1253	1464	2780	1085	1284	1495	2811	1247	1446	1657	2973	958	1156	1368	2683	995	1193	1405	2720	912	1111	1322	2638	842	1040	1252	2567	907	1106	1317	2633	WLEN090068...
1140	400	400	300	1031	1205	1406	2601	1061	1236	1437	2632	1223	1398	1599	2794	934	1108	1310	2505	971	1145	1347	2542	888	1063	1264	2459	818	992	1194	2389	884	1058	1259	2454	WLEN114040...
1140	436	400	300	1042	1222	1427	2680	1073	1253	1458	2711	1235	1415	1620	2873	945	1126	1331	2584	982	1163	1368	2621	900	1080	1285	2538	829	1010	1215	2468	895	1075	1280	2533	WLEN114043...
1140	486	600	400	1057	1251	1462	2790	1088	1281	1492	2820	1250	1443	1655	2983	960	1154	1365	2693	997	1191	1402	2730	915	1108	1320	2648	844	1038	1249	2577	910	1104	1315	2643	WLEN114048...
1140	500	600	400	1064	1259	1472	2826	1095	1290	1503	2857	1257	1452	1665	3019	968	1162	1375	2729	1005	1200	1412	2766	922	1117	1330	2684	852	1046	1259	2613	917	1112	1325	2679	WLEN114050...
1140	536	600	400	1082	1283	1501	2906	1112	1313	1531	2937	1275	1475	1693	3099	985	1186	1404	2810	1022	1223	1441	2847	940	1140	1359	2764	869	1070	1288	2694	935	1135	1354	2759	WLEN114053...
1140	586	600	400	1110	1321	1547	3050	1141	1351	1578	3080	1303	1513	1740	3242	1013	1224	1451	2953	1050	1261	1488	2990	968	1178	1405	2908	897	1108	1335	2837	963	1174	1400	2903	WLEN114058...
1140	600	600	400	1116	1330	1559	3082	1147	1361	1590	3113	1309	1523	1752	3275	1019	1234	1462	2986	1056	1271	1499	3023	974	1188	1417	2940	903	1118	1346	2870	969	1183	1412	2935	WLEN114060...
1140	636	600	400	1143	1365	1601	3175	1174	1395	1632	3206	1336	1557	1794	3368	1047	1268	1505	3078	1084	1305	1542	3115	1001	1223	1459	3033	931	1152	1389	2962	996	1218	1454	3028	WLEN114063...
1140	686	600	400	1165	1395	1639	3290	1196	1426	1669	3321	1358	1588	1831	3483	1069	1299	1542	3194	1106	1336	1579	3231	1023	1253	1496	3148	953	1183	1426	3078	1018	1248	1492	3143	WLEN114068...
1380	400	600	400	1104	1299	1521	2907	1135	1330	1552	2938	1297	1492	1714	3100	1008	1202	1425	2810	1045	1239	1462	2847	962	1157	1379	2765	892	1086	1309	2694	957	1152	1374	2760	WLEN138040...
1380	436	600	400	1114	1318	1545	2995	1144	1349	1575	3026	1307	1511	1737	3188	1017	1222	1448	2899	1054	1259	1485	2936	972	1176	1402	2853	901	1106	1332	2783	967	1171	1397	2848	WLEN138043...
1380	486	600	400	1145	1361	1596	3131	1176	1391	1627	3162	1338	1554	1789	3324	1049	1264	1500	3034	1086	1301	1537	3071	1003	1219	1454	2989	933	1148	1384	2918	998	1214	1449	2984	WLEN138048...
1380	500	600	400	1152	1372	1610	3169	1182	1403	1641	3199	1344	1565	1803	3361	1055	1275	1513	3072	1092	1312	1550	3109	1009	1230	1468	3027	939	1159	1397	2956	1005	1225	1463	3022	WLEN138050...
1380	536	600	400	1181	1407	1653	3274	1211	1438	1684	3305	1373	1600	1846	3467	1084	1310	1556	3177	1121	1347	1593	3214	1038	1265	1511	3132	968	1194	1440	3061	1034	1260	1506	3127	WLEN138053...
1380	586	800	400	1207	1448	1703	3494	1238	1479	1734	3525	1400	1641	1896	3687	1111	1351	1606	3398	1148	1388	1643	3435	1065	1306	1561	3352	995	1235	1490	3281	1060	1301	1556	3347	WLEN138058...

A ⇕ [mm]	B ↔ [mm]	Moc [W]	MEG Cena netto [PLN]				MOA/DRY/TDY Cena netto [PLN] (MOAIR: + 51 PLN) (MOABLUE: + 195 PLN)				ONE Cena netto [PLN] (Wersja z zewnętrzną Grzałką)				REG 2 Cena netto [PLN]				REG 3 Cena netto [PLN]				SIM Cena netto [PLN]				Element grzewczy TS1 Cena netto [PLN] (wymaga sterownika KTX)				Element grzewczy Smart Split Cena netto [PLN] (wymaga sterownika VEO)				Kod produktu ... Kod konfiguracji s. 369	
			Kolor	Chrom	Kolor standard* RAL i kolory specjalne Kolor premium Chrom	Kolor standard* RAL i kolory specjalne Kolor premium Chrom	Kolor standard* RAL i kolory specjalne Kolor premium Chrom	Kolor standard* RAL i kolory specjalne Kolor premium Chrom	Kolor standard* RAL i kolory specjalne Kolor premium Chrom	Kolor standard* RAL i kolory specjalne Kolor premium Chrom	Kolor standard* RAL i kolory specjalne Kolor premium Chrom	Kolor standard* RAL i kolory specjalne Kolor premium Chrom	Kolor standard* RAL i kolory specjalne Kolor premium Chrom	Kolor standard* RAL i kolory specjalne Kolor premium Chrom	Kolor standard* RAL i kolory specjalne Kolor premium Chrom	Kolor standard* RAL i kolory specjalne Kolor premium Chrom	Kolor standard* RAL i kolory specjalne Kolor premium Chrom	Kolor standard* RAL i kolory specjalne Kolor premium Chrom	Kolor standard* RAL i kolory specjalne Kolor premium Chrom	Kolor standard* RAL i kolory specjalne Kolor premium Chrom	Kolor standard* RAL i kolory specjalne Kolor premium Chrom	Kolor standard* RAL i kolory specjalne Kolor premium Chrom	Kolor standard* RAL i kolory specjalne Kolor premium Chrom	Kolor standard* RAL i kolory specjalne Kolor premium Chrom	Kolor standard* RAL i kolory specjalne Kolor premium Chrom	Kolor standard* RAL i kolory specjalne Kolor premium Chrom										
1380	600	800	600	1213	1457	1713	3526	1244	1487	1744	3556	1406	1649	1906	3719	1117	1360	1617	3429	1154	1397	1654	3466	1071	1315	1571	3384	1001	1244	1501	3313	1066	1310	1566	3379	WLEN138060...
1380	636	800	600	1238	1489	1753	3630	1268	1520	1784	3660	1430	1682	1946	3823	1141	1393	1657	3533	1178	1430	1694	3570	1095	1347	1611	3488	1025	1277	1541	3417	1091	1342	1606	3483	WLEN138063...
1380	686	800	600	1266	1528	1801	3763	1296	1559	1831	3794	1458	1721	1993	3956	1169	1432	1704	3666	1206	1469	1741	3703	1123	1386	1659	3621	1053	1316	1588	3550	1118	1381	1654	3616	WLEN138068...
1620	400	600	400	1180	1395	1639	3238	1211	1426	1670	3269	1373	1588	1832	3431	1084	1299	1543	3142	1121	1336	1580	3179	1038	1253	1497	3096	967	1183	1427	3026	1033	1248	1492	3091	WLEN162040...
1620	436	600	400	1203	1430	1681	3353	1233	1461	1712	3383	1395	1623	1874	3546	1106	1333	1585	3256	1143	1370	1622	3293	1060	1288	1539	3211	990	1217	1469	3140	1055	1283	1534	3206	WLEN162043...
1620	486	800	400	1234	1474	1735	3504	1264	1505	1766	3534	1426	1667	1928	3696	1137	1378	1639	3407	1174	1415	1676	3444	1091	1332	1593	3361	1021	1262	1523	3291	1087	1327	1588	3357	WLEN162048...
1620	500	800	600	1243	1487	1751	3554	1273	1518	1781	3584	1435	1680	1944	3746	1146	1390	1654	3457	1183	1427	1691	3494	1100	1345	1609	3411	1030	1274	1538	3341	1095	1340	1604	3407	WLEN162050...
1620	536	800	600	1255	1509	1778	3657	1286	1540	1808	3688	1448	1702	1970	3850	1159	1413	1681	3560	1196	1450	1718	3597	1113	1367	1635	3515	1043	1297	1565	3444	1108	1362	1630	3510	WLEN162053...
1620	586	800	600	1286	1554	1832	3906	1317	1584	1862	3937	1479	1747	2025	4099	1190	1457	1735	3809	1227	1494	1772	3846	1144	1412	1690	3764	1074	1341	1619	3693	1139	1407	1685	3759	WLEN162058...
1620	600	800	600	1295	1566	1847	3940	1326	1597	1878	3971	1488	1759	2040	4133	1199	1470	1750	3844	1236	1507	1787	3881	1153	1424	1705	3798	1083	1354	1634	3728	1148	1419	1700	3793	WLEN162060...
1620	636	800	600	1326	1608	1898	4065	1357	1639	1929	4096	1519	1801	2091	4258	1229	1511	1801	3969	1266	1548	1838	4006	1184	1466	1756	3923	1113	1395	1685	3853	1179	1461	1751	3918	WLEN162063...
1620	686	1000	600	1358	1654	1954	4232	1389	1684	1984	4263	1551	1846	2147	4425	1262	1557	1857	4136	1299	1594	1894	4173	1216	1512	1812	4090	1146	1441	1741	4020	1211	1507	1807	4085	WLEN162068...
1860	400	600	-	1242	1481	1744	-	1272	1512	1775	-	1435	1674	1937	-	1145	1385	1647	-	1182	1422	1684	-	1100	1339	1602	-	1029	1269	1531	-	1095	1334	1597	-	WLEN186040...
1860	436	800	-	1266	1515	1785	-	1296	1546	1816	-	1459	1708	1978	-	1169	1418	1688	-	1206	1455	1725	-	1124	1373	1643	-	1053	1302	1572	-	1119	1368	1638	-	WLEN186043...
1860	486	800	-	1303	1568	1849	-	1333	1598	1880	-	1495	1760	2042	-	1206	1471	1752	-	1243	1508	1789	-	1161	1425	1707	-	1090	1355	1636	-	1156	1421	1702	-	WLEN186048...
1860	500	800	-	1313	1583	1867	-	1344	1613	1898	-	1506	1776	2060	-	1216	1486	1771	-	1253	1523	1808	-	1171	1441	1725	-	1100	1370	1655	-	1166	1436	1720	-	WLEN186050...
1860	536	800	-	1338	1621	1915	-	1369	1652	1945	-	1531	1814	2107	-	1242	1525	1818	-	1279	1562	1855	-	1196	1479	1772	-	1126	1409	1702	-	1191	1474	1767	-	WLEN186053...
1860	586	1000	-	1380	1678	1983	-	1411	1708	2014	-	1573	1870	2176	-	1283	1581	1886	-	1320	1618	1923	-	1238	1535	1841	-	1167	1465	1770	-	1233	1530	1836	-	WLEN186058...
1860	600	1000	-	1389	1690	1999	-	1420	1721	2029	-	1582	1883	2191	-	1292	1594	1902	-	1330	1631	1939	-	1247	1548	1856	-	1176	1478	1786	-	1242	1543	1852	-	WLEN186060...
1860	636	1000	-	1416	1728	2044	-	1446	1758	2075	-	1608	1921	2237	-	1319	1631	1948	-	1356	1668	1985	-	1273	1586	1902	-	1203	1515	1832	-	1268	1581	1897	-	WLEN186063...
1860	686	1000	-	1451	1780	2108	-	1482	1811	2139	-	1644	1973	2301	-	1355	1684	2012	-	1392	1721	2049	-	1309	1638	1966	-	1239	1568	1896	-	1304	1633	1961	-	WLEN186068...

*Kolor standard: Biały - RAL 9016 (916), Metallic Grey (MGR), Metallic Black (MBC), Soft 9005 (S95)

POLECANE DO PODŁĄCZENIA SX:



Zestaw trójosiowy termostatyczny,

Chrom

WRZTCG1-CR: 599 PLN

WRZTCG2-CR: 599 PLN

Strona: 294



Zestaw maskujący podwójny, Chrom

TGPCR001: 87 PLN

Strona: 339



Wieszak YO!

WRWYOY001*: 17 PLN

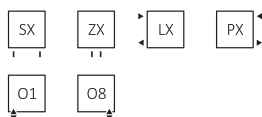
Strona: 278



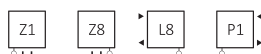
GRZEJNIK WODNY / WODNO-ELEKTRYCZNY:

Podłączenia:

Wysokość [mm] 300÷1700:





Wysokość [mm] 500÷1700:



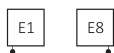
Wysokość [mm] 820÷1700:



A ↕ [mm]	B ↔ [mm]	Powłoka epoksydowo-polimerowa (farba)			Powłoka galwaniczna (chrom)			RAL i kolory specjalne Cena netto [PLN]	Kolory premium Cena netto [PLN]	Chrom Cena netto [PLN]	Kod produktu ... Kod konfiguracji s. 366
		75/65/20°C [W]	55/45/20°C [W]	[W]	75/65/20°C [W]	55/45/20°C [W]	[W]				
300	1000	290	159	-	203	104	-	676,00	845,00	1 861,00	WGLIM030100...
300	1200	347	191	-	243	124	-	732,00	915,00	1 932,00	WGLIM030120...
300	1400	405	223	-	284	145	-	775,00	968,00	2 082,00	WGLIM030140...
500	300	144	79	120	101	51	120	493,00	616,00	1 711,00	WGLIM050030...
500	400	192	105	200	134	69	120	523,00	653,00	1 785,00	WGLIM050040...
500	500	241	131	200	169	86	200	564,00	704,00	1 861,00	WGLIM050050...
500	600	282	153	300	197	101	200	622,00	777,00	2 007,00	WGLIM050060...
500	700	324	176	300	227	116	200	634,00	792,00	2 082,00	WGLIM050070...
500	1000	482	262	-	337	172	-	702,00	878,00	2 156,00	WGLIM050100...
500	1200	578	314	-	405	206	-	775,00	968,00	2 380,00	WGLIM050120...
500	1400	675	367	-	473	241	-	845,00	1 056,00	2 604,00	WGLIM050140...
820	300	244	132	300	171	87	200	622,00	777,00	2 007,00	WGLIM082030...
820	400	325	175	300	228	116	200	660,00	825,00	2 082,00	WGLIM082040...
820	500	406	218	400	284	145	300	702,00	878,00	2 156,00	WGLIM082050...
820	600	477	256	400	334	170	400	761,00	951,00	2 231,00	WGLIM082060...
820	700	547	293	600	383	195	400	845,00	1 056,00	2 380,00	WGLIM082070...
1140	300	345	185	400	242	123	300	775,00	968,00	2 231,00	WGLIM114030...
1140	400	460	247	400	322	164	300	831,00	1 039,00	2 305,00	WGLIM114040...
1140	500	574	308	600	402	205	400	916,00	1 144,00	2 380,00	WGLIM114050...
1140	600	675	361	800	473	241	400	985,00	1 230,00	2 528,00	WGLIM114060...
1140	700	776	415	800	543	277	600	1 071,00	1 338,00	2 753,00	WGLIM114070...

A ↕ [mm]	B ↔ [mm]	Powłoka epoksydowo-polimerowa (farba)			Powłoka galwaniczna (chrom)			RALi kolory specjalne Cena netto [PLN]	Kolory premium Cena netto [PLN]	Chrom Cena netto [PLN]	Kod produktu ... Kod konfiguracji s.366
		75/65/20°C	55/45/20°C		75/65/20°C	55/45/20°C					
		[W]	[W]	[W]	[W]	[W]	[W]				
1460	300	449	240	400	314	160	300	845,00	1 056,00	2 528,00	WGLIM146030...
1460	400	599	319	600	419	214	400	916,00	1 144,00	2 604,00	WGLIM146040...
1460	500	748	399	800	524	267	600	985,00	1 230,00	2 677,00	WGLIM146050...
1460	600	879	468	800	615	314	600	1 056,00	1 319,00	2 826,00	WGLIM146060...
1460	700	1009	537	1000	706	360	800	1 209,00	1 512,00	2 974,00	WGLIM146070...
1700	300	527	280	600	369	188	400	1 056,00	1 319,00	2 753,00	WGLIM170030...
1700	400	703	374	800	492	251	600	1 126,00	1 407,00	2 826,00	WGLIM170040...
1700	500	878	466	800	615	313	600	1 197,00	1 496,00	2 974,00	WGLIM170050...
1700	600	1031	547	1000	722	368	800	1 319,00	1 649,00	3 271,00	WGLIM170060...
1700	700	1183	628	1200	828	422	800	1 477,00	1 846,00	3 568,00	WGLIM170070...

GRZEJNIK ELEKTRYCZNY:



A ↕ [mm]	B ↔ [mm]	Moc [W]		MEG Cena netto [PLN]			MOA/DRY/TDY Cena netto [PLN] (MOAIR: + 51 PLN) (MOABLUE: + 195 PLN)			ONE Cena netto [PLN] (Wersja z zewnętrzną Grzałką)			REG 2 Cena netto [PLN]			REG 3 Cena netto [PLN]			SIM Cena netto [PLN]			Element grzejny TS1 Cena netto [PLN] (wymaga sterownika KTX)			Element grzejny Smart Split Cena netto [PLN] (wymaga sterownika VEO)			Kod produktu ... Kod konfiguracji s.369
		Kolor	Chrom	RALi kolory specjalne	Kolory premium	Chrom	RALi kolory specjalne	Kolory premium	Chrom	RALi kolory specjalne	Kolory premium	Chrom	RALi kolory specjalne	Kolory premium	Chrom	RALi kolory specjalne	Kolory premium	Chrom	RALi kolory specjalne	Kolory premium	Chrom	RALi kolory specjalne	Kolory premium	Chrom	RALi kolory specjalne	Kolory premium	Chrom	
500	300	120	120	860	983	2077	891	1014	2108	1053	1176	2270	763	886	1981	800	923	2018	718	841	1935	647	770	1865	713	836	1930	WLLIM050030...
500	400	200	120	893	1023	2155	924	1054	2186	1086	1216	2348	796	927	2058	833	964	2095	751	881	2013	680	811	1942	746	876	2008	WLLIM050040...
500	500	200	200	938	1079	2235	969	1110	2266	1131	1272	2428	842	982	2139	879	1019	2176	796	937	2093	726	866	2023	791	932	2088	WLLIM050050...
500	600	300	200	1000	1156	2386	1031	1186	2417	1193	1348	2579	904	1059	2289	941	1096	2326	858	1014	2244	788	943	2173	853	1009	2239	WLLIM050060...
500	700	300	200	1017	1175	2465	1047	1206	2496	1210	1368	2658	920	1078	2369	957	1115	2406	875	1033	2323	804	962	2252	870	1028	2318	WLLIM050070...
820	300	300	200	1002	1158	2388	1033	1188	2419	1195	1350	2581	906	1061	2291	943	1098	2328	860	1015	2246	790	945	2175	855	1011	2241	WLLIM082030...
820	400	300	200	1049	1213	2470	1079	1244	2501	1241	1406	2663	952	1117	2374	989	1154	2411	906	1071	2328	836	1001	2258	902	1066	2323	WLLIM082040...
820	500	400	300	1098	1274	2552	1129	1305	2582	1291	1467	2744	1002	1177	2455	1039	1214	2492	956	1132	2409	886	1061	2339	951	1127	2405	WLLIM082050...
820	600	400	400	1164	1354	2634	1195	1385	2665	1357	1547	2827	1067	1257	2538	1104	1294	2575	1022	1212	2492	951	1141	2421	1017	1207	2487	WLLIM082060...
820	700	600	400	1256	1467	2790	1287	1498	2821	1449	1660	2983	1159	1371	2694	1196	1408	2731	1114	1325	2648	1043	1255	2578	1109	1320	2643	WLLIM082070...
1140	300	400	300	1170	1364	2626	1201	1395	2657	1363	1557	2819	1074	1267	2529	1111	1304	2567	1028	1222	2484	958	1151	2413	1023	1217	2479	WLLIM114030...
1140	400	400	300	1237	1444	2711	1268	1475	2741	1430	1637	2903	1140	1348	2614	1177	1385	2651	1095	1302	2569	1024	1232	2498	1090	1297	2564	WLLIM114040...
1140	500	600	400	1332	1561	2796	1363	1592	2827	1525	1754	2989	1236	1464	2700	1273	1501	2737	1190	1419	2654	1120	1348	2584	1185	1414	2649	WLLIM114050...
1140	600	800	400	1412	1658	2956	1443	1689	2987	1605	1851	3149	1315	1561	2859	1352	1598	2896	1270	1516	2814	1199	1445	2743	1265	1511	2809	WLLIM114060...
1140	700	800	600	1509	1776	3191	1539	1807	3221	1701	1969	3383	1412	1679	3094	1449	1716	3131	1367	1634	3048	1296	1563	2978	1362	1629	3043	WLLIM114070...
1460	300	400	300	1256	1467	2939	1286	1498	2970	1448	1660	3132	1159	1370	2842	1196	1407	2879	1114	1325	2797	1043	1254	2726	1109	1320	2792	WLLIM146030...
1460	400	600	400	1340	1569	3028	1371	1599	3059	1533	1761	3221	1243	1472	2931	1280	1509	2968	1198	1427	2886	1127	1356	2815	1193	1422	2881	WLLIM146040...
1460	500	800	600	1423	1669	3114	1454	1700	3145	1616	1862	3307	1326	1572	3018	1363	1609	3055	1281	1527	2972	1210	1456	2902	1276	1522	2967	WLLIM146050...
1460	600	800	600	1508	1772	3279	1539	1803	3309	1701	1965	3471	1412	1676	3182	1449	1713	3219	1366	1630	3136	1296	1560	3066	1361	1625	3132	WLLIM146060...
1460	700	1000	800	1676	1978	3440	1707	2009	3471	1869	2171	3633	1580	1882	3344	1617	1919	3381	1534	1836	3298	1463	1766	3228	1529	1831	3293	WLLIM146070...
1700	300	600	400	1477	1741	3174	1508	1772	3205	1670	1934	3367	1381	1645	3077	1418	1682	3114	1335	1599	3032	1265	1529	2961	1330	1594	3027	WLLIM170030...
1700	400	800	600	1564	1845	3264	1595	1876	3295	1757	2038	3457	1467	1749	3167	1504	1786	3205	1422	1703	3122	1351	1633	3051	1417	1698	3117	WLLIM170040...
1700	500	800	600	1652	1951	3428	1683	1982	3459	1845	2144	3621	1555	1855	3332	1592	1892	3369	1510	1809	3286	1439	1739	3216	1505	1804	3281	WLLIM170050...
1700	600	1000	800	1791	2120	3741	1821	2151	3772	1983	2313	3934	1694	2024	3645	1731	2061	3682	1649	1978	3599	1578	1908	3529	1644	1973	3594	WLLIM170060...
1700	700	1200	800	1964	2334	4055	1995	2364	4086	-	2526	4248	1868	2237	3959	1905	2274	3996	1822	2191	3913	-	2121	3843	1817	2186	3908	WLLIM170070...

Lima One

kolor w cenie
 kolory premium
 wskazane podłączenia w cenie
 grupa rabatowa 1

45-60°C/2
 P-W-U
 120-1000W
 IR
 KLASA I
 IPx5
 2h/1

W ZESTAWIE:

Grzejnik posiada wbudowaną grzałkę One. Funkcje Grzałki ONE: Strona 250.

POLECANE DO PODŁĄCZENIA S1 i S8:



Zestaw zintegrowany termostatyczny z rurką zanurzeniową, Chrom

WRZT5G5-CR: 642 PLN

WRZT5G6-CR: 642 PLN

Strona: 299



Zestaw maskujący zintegrowany, Chrom

TGPCR002: 141 PLN

Strona: 340



Wieszak YO!

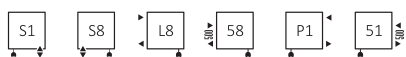
WRWYOY001*: 17 PLN

Strona: 278

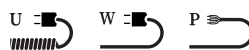


GRZEJNIK WODNO-ELEKTRYCZNY:

Podłączenia:



Typy kabla:



A ↓ [mm]	B ↔ [mm]	Powłoka epoksydowo-polimerowa (farba)			Powłoka galwaniczna (chrom)			RAL i kolory specjalne Cena netto [PLN]	Kolory premium Cena netto [PLN]	Chrom Cena netto [PLN]	Kod produktu ... Kod konfiguracji s. 367
		75/65/20°C [W]	55/45/20°C [W]	[W]	75/65/20°C [W]	55/45/20°C [W]	[W]				
820	300	244	132	300	171	87	200	1 048,00	1 309,00	2 435,00	WZLIE082030...
820	400	325	175	300	228	116	200	1 089,00	2 510,00	2 510,00	WZLIE082040...
820	500	406	218	400	284	145	200	1 131,00	1 362,00	2 583,00	WZLIE082050...
820	600	477	256	400	334	170	300	1 190,00	1 414,00	2 658,00	WZLIE082060...
820	700	547	293	600	383	195	300	1 270,00	1 487,00	2 807,00	WZLIE082070...
1140	300	345	185	400	242	123	200	1 203,00	1 588,00	2 658,00	WZLIE114030...
1140	400	460	247	400	322	164	300	1 259,00	1 573,00	2 732,00	WZLIE114040...
1140	500	574	308	600	402	205	400	1 342,00	1 678,00	2 807,00	WZLIE114050...
1140	600	675	361	800	473	241	400	1 413,00	1 766,00	2 956,00	WZLIE114060...
1140	700	776	415	800	543	277	500	1 496,00	1 870,00	3 179,00	WZLIE114070...
1460	300	449	240	400	314	160	300	1 270,00	1 588,00	2 956,00	WZLIE146030...
1460	400	599	319	600	419	214	400	1 342,00	1 678,00	3 031,00	WZLIE146040...
1460	500	748	399	800	524	267	500	1 413,00	1 766,00	3 104,00	WZLIE146050...
1460	600	879	468	800	615	314	600	1 484,00	1 855,00	3 252,00	WZLIE146060...
1460	700	1009	537	1000	706	360	700	1 638,00	2 048,00	3 403,00	WZLIE146070...
1700	300	527	280	600	369	188	300	1 484,00	1 855,00	3 179,00	WZLIE170030...
1700	400	703	374	800	492	251	400	1 554,00	1 942,00	3 252,00	WZLIE170040...
1700	500	878	466	800	615	313	600	1 624,00	2 029,00	3 403,00	WZLIE170050...
1700	600	1031	547	1000	722	368	700	1 749,00	2 186,00	3 699,00	WZLIE170060...
1700	700	-	-	-	828	422	800	1 903,00	2 379,00	3 809,00	WZLIE170070...

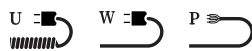
Lima One

GRZEJNIK ELEKTRYCZNY:

Podłączenia:



Typy kabla:



A ⇕ [mm]	B ↔ [mm]	Moc [W]		RAL i kolory specjalne Cena netto [PLN]	Kolory premium Cena netto [PLN]	Chrom Cena netto [PLN]	Kod produktu ... Kod konfiguracji s.371
		Kolor	Chrom				
820	300	300	200	1 097,00	1 371,00	2 484,00	WWLIE082030...
820	400	300	200	1 148,00	1 435,00	2 568,00	WWLIE082040...
820	500	400	300	1 201,00	1 500,00	2 654,00	WWLIE082050...
820	600	400	400	1 265,00	1 581,00	2 738,00	WWLIE082060...
820	700	600	400	1 361,00	1 701,00	2 895,00	WWLIE082070...
1140	300	400	300	1 261,00	1 576,00	2 726,00	WWLIE114030...
1140	400	400	300	1 341,00	1 677,00	2 813,00	WWLIE114040...
1140	500	600	400	1 438,00	1 798,00	2 903,00	WWLIE114050...
1140	600	800	400	1 523,00	1 903,00	3 066,00	WWLIE114060...
1140	700	800	600	1 621,00	2 027,00	3 303,00	WWLIE114070...
1460	300	400	300	1 360,00	1 700,00	3 043,00	WWLIE146030...
1460	400	600	400	1 448,00	1 810,00	3 137,00	WWLIE146040...
1460	500	800	600	1 537,00	1 922,00	3 228,00	WWLIE146050...
1460	600	800	600	1 626,00	2 032,00	3 396,00	WWLIE146060...
1460	700	1000	800	1 799,00	2 249,00	3 563,00	WWLIE146070...
1700	300	600	400	1 586,00	1 983,00	3 282,00	WWLIE170030...
1700	400	800	600	1 677,00	2 096,00	3 376,00	WWLIE170040...
1700	500	800	600	1 770,00	2 213,00	3 548,00	WWLIE170050...
1700	600	1000	800	1 917,00	2 395,00	3 866,00	WWLIE170060...
1700	700	-	800	2 093,00	2 616,00	3 998,00	WWLIE170070...

POLECANE DO PODŁĄCZENIA SX:



Zestaw trójosiowy termosta-
tyczny, Chrom

WRZTCG1-CR: 559 PLN

WRZTCG2-CR: 599 PLN

Strona: 294



Zestaw maskujący podwójny,
Chrom

TGPCR001: 87 PLN

Strona: 339



Wieszak ZIP H 10, Chrom

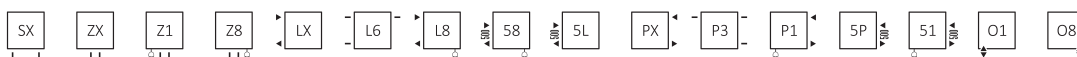
WRWZIP008: 162 PLN

Strona: 278



GRZEJNIK WODNY / WODNO-ELEKTRYCZNY:

Podłączenia:



A ↕ [mm]	B ↔ [mm]	75/65/20°C [W]	55/45/20°C [W]	 [W]	RAL i kolory specjalne Cena netto [PLN]	Kolory premium Cena netto [PLN]	Kod produktu ... Kod konfiguracji s.366
940	400	344	186	400	1 209,00	1 512,00	WGW51094040...
940	500	428	231	400	1 276,00	1 595,00	WGW51094050...
940	600	502	271	600	1 344,00	1 680,00	WGW51094060...
1180	400	435	234	400	1 326,00	1 657,00	WGW51118040...
1180	500	538	288	600	1 411,00	1 763,00	WGW51118050...
1180	600	629	337	600	1 496,00	1 870,00	WGW51118060...
1420	400	526	283	600	1 437,00	1 797,00	WGW51142040...
1420	500	633	340	600	1 543,00	1 928,00	WGW51142050...
1420	600	756	406	800	1 644,00	2 055,00	WGW51142060...
1660	400	617	331	600	1 548,00	1 935,00	WGW51166040...
1660	500	758	405	800	1 672,00	2 089,00	WGW51166050...
1660	600	883	470	800	1 795,00	2 242,00	WGW51166060...

GRZEJNIK ELEKTRYCZNY:

Podłączenia:



A ↕ [mm]	B ↔ [mm]	Moc [W]	MEG Cena netto [PLN]		MOA/DRY/TDY Cena netto [PLN] (MOAIR+51 PLN) (MOABLUE+195 PLN)		ONE Cena netto [PLN] (Wersja zewnętrzna Grzałka)		REG 2 Cena netto [PLN]		REG 3 Cena netto [PLN]		SIM Cena netto [PLN]		Element grzejny TS1 Cena netto [PLN] (wymaga sterownika KTX)		Element grzejny Smart Split Cena netto [PLN] (wymaga sterownika VEO)		Kod produktu ... Kod konfiguracji s. 369
			RAL i kolory specjalne	Kolory premium	RAL i kolory specjalne	Kolory premium	RAL i kolory specjalne	Kolory premium	RAL i kolory specjalne	Kolory premium	RAL i kolory specjalne	Kolory premium	RAL i kolory specjalne	Kolory premium	RAL i kolory specjalne	Kolory premium	RAL i kolory specjalne	Kolory premium	
940	400	400	1595	1897	1625	1928	1787	2090	1498	1800	1535	1837	1453	1755	1382	1684	1448	1750	WLW51094040...
940	500	400	1668	1987	1699	2018	1861	2180	1571	1890	1608	1927	1526	1845	1455	1774	1521	1840	WLW51094050...
940	600	600	1743	2078	1773	2109	1935	2271	1646	1982	1683	2019	1600	1936	1530	1866	1596	1931	WLW51094060...
1180	400	400	1720	2051	1751	2082	1913	2244	1624	1955	1661	1992	1578	1909	1508	1839	1573	1904	WLW51118040...
1180	500	600	1813	2166	1844	2196	2006	2358	1717	2069	1754	2106	1671	2023	1601	1953	1666	2019	WLW51118050...
1180	600	600	1907	2281	1938	2312	2100	2474	1811	2185	1848	2222	1765	2139	1695	2069	1760	2134	WLW51118060...
1420	400	600	1841	2200	1872	2231	2034	2393	1744	2103	1781	2140	1699	2058	1628	1987	1694	2053	WLW51142040...
1420	500	600	1956	2341	1987	2372	2149	2534	1859	2245	1896	2282	1814	2199	1743	2129	1809	2194	WLW51142050...
1420	600	800	2067	2478	2098	2509	2260	2671	1971	2381	2008	2418	1925	2336	1855	2265	1920	2331	WLW51142060...
1660	400	600	1962	2348	1992	2379	2154	2541	1865	2252	1902	2289	1819	2206	1749	2136	1815	2201	WLW51166040...
1660	500	800	2096	2514	2127	2545	2289	2707	1999	2417	2036	2454	1954	2372	1883	2301	1949	2367	WLW51166050...
1660	600	800	2229	2678	2260	2708	2422	2870	2133	2581	2170	2618	2087	2536	2017	2465	2082	2531	WLW51166060...

Mantis





 kolor w cenie
 
 kolory premium
 
 wskazane podłączenia w cenie
 
 grupa rabatowa 1

POLECANE DO PODŁĄCZENIA SX:



Zestaw trójosiowy termostatyczny z możliwością montażu grzałki przez zawór, Chrom

  WRZTCG4-CR: 625 PLN

  WRZTCG5-CR: 625 PLN

Strona: 295



Zestaw maskujący podwójny, Chrom

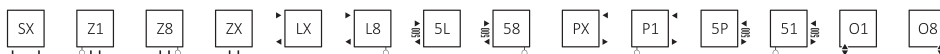
TGPCR001: 87 PLN


Strona: 339



GRZEJNIK WODNY / WODNO-ELEKTRYCZNY:

Podłączenia:



A ↕ [mm]	B ↔ [mm]	75/65/20°C [W]	55/45/20°C [W]	 [W]	RAL i kolory specjalne Cena netto [PLN]	Kolory premium Cena netto [PLN]	Kod produktu ... Kod konfiguracji s. 366
860	440	351	185	400	829,00	1 036,00	WGMAT086044...
860	540	423	223	400	904,00	1 129,00	WGMAT086054...
1260	440	502	266	600	1 052,00	1 315,00	WGMAT126044...
1260	540	605	319	600	1 128,00	1 410,00	WGMAT126054...
1560	440	615	326	600	1 203,00	1 503,00	WGMAT156044...
1560	540	742	391	800	1 681,00	2 101,00	WGMAT156054...

GRZEJNIK ELEKTRYCZNY:

Podłączenia:

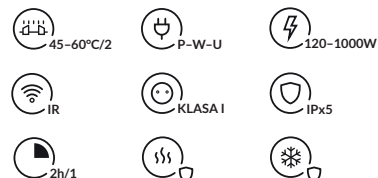


A ↕ [mm]	B ↔ [mm]	Moc [W]	MEG Cena netto [PLN]		MOA/DRY/TDY Cena netto [PLN] (MOAIR: + 51 PLN) (MOABLUE: + 195 PLN)		ONE Cena netto [PLN] (Wersja z zewnętrzną Grzałką)		REG 2 Cena netto [PLN]		REG 3 Cena netto [PLN]		SIM Cena netto [PLN]		Element grzejny TS1 Cena netto [PLN] (wymaga sterownika KTX)		Element grzejny Smart Split Cena netto [PLN] (wymaga sterownika VEO)		Kod produktu ... Kod konfiguracji s. 369
			RAL i kolory specjalne	Kolory premium	RAL i kolory specjalne	Kolory premium	RAL i kolory specjalne	Kolory premium	RAL i kolory specjalne	Kolory premium	RAL i kolory specjalne	Kolory premium	RAL i kolory specjalne	Kolory premium	RAL i kolory specjalne	Kolory premium	RAL i kolory specjalne	Kolory premium	
860	440	400	1216	1423	1247	1454	1409	1616	1120	1327	1157	1364	1074	1281	1004	1211	1069	1276	WLMAT086044...
860	540	400	1296	1522	1327	1553	1489	1715	1200	1426	1237	1463	1154	1380	1084	1310	1149	1375	WLMAT086054...
1260	440	600	1460	1722	1490	1753	1652	1915	1363	1626	1400	1663	1317	1580	1247	1510	1312	1575	WLMAT126044...
1260	540	600	1542	1824	1573	1855	1735	2017	1446	1727	1483	1764	1400	1682	1330	1611	1395	1677	WLMAT126054...
1560	440	600	1624	1924	1655	1955	1817	2117	1527	1828	1564	1865	1482	1782	1411	1712	1477	1777	WLMAT156044...
1560	540	800	2113	2533	2143	2564	2305	2726	2016	2436	2053	2473	1971	2391	1900	2320	1966	2386	WLMAT156054...

Mantis One




 kolor w cenie
 
 kolory premium
 
 wskazane podłączenia w cenie
 
 grupa rabatowa 1



W ZESTAWIE:

Grzejnik posiada wbudowaną grzałkę One. Funkcje Grzałki ONE: Strona 250.

POLECANE DO PODŁĄCZENIA S1 i S8:



Zestaw zintegrowany termostatyczny z rurką zanurzeniową, Chrom

 WRZT5G5-CR: 642 PLN

 WRZT5G6-CR: 642 PLN


Strona: 299



Zestaw maskujący zintegrowany, Chrom

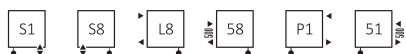
TGPCR002: 141 PLN

Strona: 340




GRZEJNIK WODNO-ELEKTRYCZNY:

Podłączenia:



Typy kabla:



A ↕ [mm]	B ↔ [mm]	75/65/20°C [W]	55/45/20°C [W]	 [W]	RAL i kolory specjalne Cena netto [PLN]	Kolory premium Cena netto [PLN]	Kod produktu ... Kod konfiguracji s. 370
860	440	351	185	400	1 259,00	1 573,00	WZMAE086044...
860	540	423	223	400	1 335,00	1 668,00	WZMAE086054...
1260	440	502	266	600	1 484,00	1 855,00	WZMAE126044...
1260	540	605	319	600	1 559,00	1 949,00	WZMAE126054...
1560	440	615	326	600	1 636,00	2 044,00	WZMAE156044...
1560	540	742	391	800	2 114,00	2 642,00	WZMAE156054...

GRZEJNIK ELEKTRYCZNY:

Podłączenia:



Typy kabla:



A ↕ [mm]	B ↔ [mm]	Moc [W]	RAL i kolory specjalne Cena netto [PLN]	Kolory premium Cena netto [PLN]	Kod produktu ... Kod konfiguracji s. 371
860	440	400	1 316,00	1 645,00	WWMAE086044...
860	540	400	1 401,00	1 751,00	WWMAE086054...
1260	440	600	1 568,00	1 960,00	WWMAE126044...
1260	540	600	1 655,00	2 068,00	WWMAE126054...
1560	440	600	1 738,00	2 173,00	WWMAE156044...
1560	540	800	2 229,00	2 786,00	WWMAE156054...

Marlin



POLECANE DO PODŁĄCZENIA SX:



Zestaw trójosiowy termostatyczny,

Chrom

WRZTCG1-CR: 599 PLN

WRZTCG2-CR: 599 PLN

Strona: 294



Zestaw maskujący podwójny, Chrom

TGPCR001: 87 PLN

Strona: 339



Wieszak ZIP H 10, Chrom

WRWZIP008: 162 PLN

Strona: 278



GRZEJNIK WODNY / WODNO-ELEKTRYCZNY:

Podłączenia:



A ↓ [mm]	B ↔ [mm]	Powłoka epoksydowo-polimerowa (farba)			Powłoka galwaniczna (chrom)			Kolor standard* Cena netto [PLN]	RAL i kolory specjalne Cena netto [PLN]	Kolory premium Cena netto [PLN]	Chrom Cena netto [PLN]	Kod produktu ... Kod konfiguracji s. 366
		75/65/20°C [W]	55/45/20°C [W]	[W]	75/65/20°C [W]	55/45/20°C [W]	[W]					
600	430	244	134	300	156	84	120	588,00	732,00	915,00	1 566,00	WGMAR060043...
600	530	301	165	300	192	104	200	627,00	783,00	978,00	1 670,00	WGMAR060053...
600	630	358	196	400	228	124	200	674,00	840,00	1 049,00	1 774,00	WGMAR060063...
780	430	319	172	300	211	112	200	674,00	840,00	1 049,00	1 774,00	WGMAR078043...
780	530	393	212	400	260	137	300	711,00	889,00	1 111,00	1 896,00	WGMAR078053...
780	630	467	252	400	310	163	300	763,00	953,00	1 192,00	2 033,00	WGMAR078063...
1185	430	467	251	400	323	162	300	855,00	1 069,00	1 335,00	2 382,00	WGMAR118043...
1185	530	576	309	600	398	199	400	904,00	1 128,00	1 410,00	2 556,00	WGMAR118053...
1185	630	685	367	800	473	237	600	950,00	1 184,00	1 480,00	2 732,00	WGMAR118063...
1680	430	653	351	600	462	217	600	1 190,00	1 485,00	1 857,00	3 044,00	WGMAR168043...
1680	530	805	433	800	570	267	600	1 264,00	1 580,00	1 975,00	3 303,00	WGMAR168053...
1680	630	957	514	1000	677	317	800	1 342,00	1 677,00	2 096,00	3 564,00	WGMAR168063...

*Kolor standard: Biały - RAL 9016 (916), Metallic Grey (MGR), Metallic Black (MBC), Soft 9005 (S95)

GRZEJNIK ELEKTRYCZNY:

Podłączenia:



A ⇕ [mm]	B ↔ [mm]	Moc [W]	MEG Cena netto [PLN]				MOA/DRY/TDY Cena netto [PLN] (MOAIR: + 51 PLN) (MOABLUE: + 195 PLN)				ONE Cena netto [PLN] (Wersja z zewnętrzną Grzałką)				REG 2 Cena netto [PLN]				REG 3 Cena netto [PLN]				SIM Cena netto [PLN]				Element grzewczy TS1 Cena netto [PLN] (wymaga sterownika KTX)				Element grzewczy Smart Split Cena netto [PLN] (wymaga sterownika VEO)				Kod produktu ... Kod konfiguracji s. 369	
			Kolor	Chrom	Kolor standard* RAL i kolory specjalne kolory premium	Chrom	Kolor standard* RAL i kolory specjalne kolory premium	Chrom	Kolor standard* RAL i kolory specjalne kolory premium	Chrom	Kolor standard* RAL i kolory specjalne kolory premium	Chrom	Kolor standard* RAL i kolory specjalne kolory premium	Chrom	Kolor standard* RAL i kolory specjalne kolory premium	Chrom	Kolor standard* RAL i kolory specjalne kolory premium	Chrom	Kolor standard* RAL i kolory specjalne kolory premium	Chrom	Kolor standard* RAL i kolory specjalne kolory premium	Chrom	Kolor standard* RAL i kolory specjalne kolory premium	Chrom												
600	430	300	120	955	1099	1282	1933	986	1130	1313	1964	1148	1292	1475	2126	859	1003	1185	1836	896	1040	1222	1873	813	957	1140	1791	743	887	1069	1720	808	952	1135	1786	WLMAR060043...
600	530	300	200	998	1153	1348	2041	1029	1183	1379	2072	1191	1346	1541	2234	901	1056	1252	1944	938	1093	1289	1981	856	1011	1206	1899	785	940	1136	1828	851	1006	1201	1894	WLMAR060053...
600	630	400	200	1046	1212	1422	2146	1077	1243	1452	2177	1239	1405	1615	2339	950	1115	1325	2050	987	1153	1362	2087	904	1070	1280	2004	834	999	1209	1934	899	1065	1275	1999	WLMAR060063...
780	430	300	200	1049	1214	1424	2149	1079	1245	1455	2179	1241	1407	1617	2341	952	1118	1327	2052	989	1155	1364	2089	907	1072	1282	2006	836	1002	1211	1936	902	1067	1277	2001	WLMAR078043...
780	530	400	300	1090	1268	1490	2274	1121	1298	1521	2305	1283	1461	1683	2467	993	1171	1393	2178	1030	1208	1430	2215	948	1126	1348	2132	877	1055	1277	2062	943	1121	1343	2127	WLMAR078053...
780	630	400	300	1145	1335	1574	2416	1176	1366	1604	2447	1338	1528	1766	2609	1049	1239	1477	2319	1086	1276	1514	2356	1003	1193	1431	2274	933	1123	1361	2203	998	1188	1426	2269	WLMAR078063...
1185	430	400	300	1246	1459	1726	2773	1277	1490	1756	2804	1439	1652	1918	2966	1149	1362	1629	2676	1186	1399	1666	2713	1104	1317	1584	2631	1033	1246	1513	2560	1099	1312	1579	2626	WLMAR118043...
1185	530	600	400	1300	1524	1805	2952	1331	1555	1836	2982	1493	1717	1998	3144	1203	1427	1709	2855	1240	1464	1746	2892	1158	1382	1663	2809	1087	1311	1593	2739	1153	1377	1658	2805	WLMAR118053...
1185	630	800	600	1352	1586	1882	3134	1382	1617	1913	3165	1545	1779	2075	3327	1255	1490	1786	3037	1292	1527	1823	3075	1210	1444	1740	2992	1139	1374	1670	2921	1205	1439	1735	2987	WLMAR118063...
1680	430	600	600	1599	1896	2267	3454	1630	1927	2298	3485	1792	2089	2460	3647	1503	1799	2170	3358	1540	1836	2207	3395	1457	1754	2125	3312	1387	1683	2054	3242	1452	1749	2120	3307	WLMAR168043...
1680	530	800	600	1683	1999	2393	3722	1713	2029	2424	3752	1876	2191	2586	3914	1586	1902	2297	3625	1623	1939	2334	3662	1541	1856	2251	3579	1470	1786	2181	3509	1536	1852	2246	3575	WLMAR168053...
1680	630	1000	800	1770	2104	2523	3991	1800	2134	2553	4022	1963	2296	2715	4184	1673	2007	2426	3895	1710	2044	2463	3932	1628	1962	2381	3849	1557	1891	2310	3779	1623	1957	2376	3844	WLMAR168063...

*Kolor standard: Biały - RAL 9016 (916), Metallic Grey (MGR), Metallic Black (MBC), Soft 9005 (S95)

Marlin One



kolory premium

wskazane podłączenia w cenie

1 grupa rabatowa 1

45-60°C/2

P-W-U

120-1000W

IR

KLASA I

IPx5

2h/1

SSS

SSS

W ZESTAWIE:

Grzejnik posiada wbudowaną grzałkę One. Funkcje Grzałki ONE: Strona 250.

POLECANE DO PODŁĄCZENIA S1 i S8:



Zestaw zintegrowany termostatyczny z rurką zanurzeniową, Chrom

WRZT5G5-CR: 642 PLN

WRZT5G6-CR: 642 PLN

Strona: 299



Zestaw maskujący zintegrowany, Chrom

TGPCR002: 141 PLN


Strona: 340



Programator TTIR1

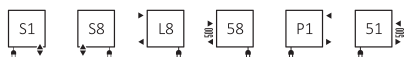
TGRTBIO01: 410 PLN

Strona: 267



GRZEJNIK WODNO-ELEKTRYCZNY / ELEKTRYCZNY:

Podłączenia:



Typy kabla:



A ↓ [mm]	B ↔ [mm]	Powłoka epoksydowo-polimerowa (farba)			Powłoka galwaniczna (chrom)			Kolor standard* Cena netto [PLN]	RAL i kolory specjalne Cena netto [PLN]	Kolory premium Cena netto [PLN]	Chrom Cena netto [PLN]	Kod produktu ... Kod konfiguracji s. 370
		75/65/20°C	55/45/20°C	[W]	75/65/20°C	55/45/20°C	[W]					
600	430	245	134	300	156	84	120	1 017,00	1 164,00	1 455,00	1 996,00	WZMRN060043...
600	530	301	165	300	192	104	200	1 059,00	1 215,00	1 518,00	2 101,00	WZMRN060053...
600	630	358	196	400	228	124	200	-	-	-	-	WZMRN060063...
780	430	319	172	300	211	112	200	1 105,00	1 270,00	1 588,00	2 206,00	WZMRN078043...
780	530	393	212	400	260	137	300	1 143,00	1 319,00	1 649,00	2 328,00	WZMRN078053...
780	630	467	252	400	310	163	300	1 194,00	1 384,00	1 730,00	2 468,00	WZMRN078063...
1185	430	467	251	400	323	162	300	1 286,00	1 499,00	1 874,00	2 813,00	WZMRN118043...
1185	530	576	309	600	398	199	400	1 335,00	1 559,00	1 949,00	2 988,00	WZMRN118053...
1185	630	685	367	800	473	237	600	1 380,00	1 617,00	2 021,00	3 163,00	WZMRN118063...
1680	430	653	351	600	462	217	600	1 621,00	1 918,00	2 396,00	3 476,00	WZMRN168043...
1680	530	805	433	800	570	267	600	1 697,00	2 013,00	2 516,00	3 734,00	WZMRN168053...
1680	630	957	514	1000	677	317	800	1 775,00	2 110,00	2 637,00	3 996,00	WZMRN168063...

*Kolor standard: Biały - RAL 9016 (916), Metallic Grey (MGR), Metallic Black (MBC), Soft 9005 (S95)

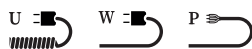
Marlin One

GRZEJNIK ELEKTRYCZNY:

Podłączenia:



Typy kabla:



A ⇕ [mm]	B ↔ [mm]	Moc [W]		Kolor standard* Cena netto [PLN]	RAL i kolory specjalne Cena netto [PLN]	Kolory premium Cena netto [PLN]	Chrom Cena netto [PLN]	Kod produktu ... Kod konfiguracji: 371
		Kolor	Chrom					
600	430	300	120	1 051,00	1 195,00	1 494,00	2 029,00	WWMRN060043...
600	530	300	200	1 094,00	1 250,00	1 561,00	2 138,00	WWMRN060053...
600	630	300	200	1 142,00	1 312,00	1 639,00	2 244,00	WWMRN060063...
780	430	300	200	1 147,00	1 314,00	1 642,00	2 247,00	WWMRN078043...
780	530	400	300	1 192,00	1 368,00	1 710,00	2 375,00	WWMRN078053...
780	630	400	300	1 245,00	1 436,00	1 795,00	2 519,00	WWMRN078063...
1185	430	400	300	1 350,00	1 561,00	1 952,00	2 878,00	WWMRN118043...
1185	530	600	400	1 404,00	1 630,00	2 037,00	3 058,00	WWMRN118053...
1185	630	800	600	1 458,00	1 693,00	2 117,00	3 240,00	WWMRN118063...
1680	430	600	600	1 710,00	2 006,00	2 507,00	3 564,00	WWMRN168043...
1680	530	800	600	1 796,00	2 114,00	2 642,00	3 834,00	WWMRN168053...
1680	630	1000	800	1 885,00	2 221,00	2 777,00	4 108,00	WWMRN168063...

*Kolor standard: Biały - RAL 9016 (916), Metallic Grey (MGR), Metallic Black (MBC), Soft 9005 (S95)



POLECANE DO PODŁĄCZENIA YL i YP:



Zestaw zespolony termostatyczny zintegrowany z trójnikiem, Chrom

WRZT5G14-CR: 829 PLN

WRZT5G15-CR: 829 PLN

Strona: 298



Zestaw maskujący zintegrowany, Chrom

TGPCR002: 141 PLN

Strona: 340

Nie zapomnij zamówić maskownicy



GRZEJNIK WODNY / WODNO-ELEKTRYCZNY:

Podłączenia:



PRODUKT SKŁADA SIĘ Z DWÓCH CZĘŚCI

CZĘŚĆ 1 – GRZEJNIK

A ↓ [mm]	B ↔ [mm]	Powłoka epoksydowo-polimerowa (farba)			Powłoka galwaniczna (chrom)			RAL i kolory specjalne Cena netto [PLN]	Kolory premium Cena netto [PLN]	Chrom Cena netto [PLN]	Kod produktu ... Kod konfiguracji s. 366 dobierz maskownicę z tabeli poniżej
		75/65/20°C [W]	55/45/20°C [W]	[W]	75/65/20°C [W]	55/45/20°C [W]	[W]				
780	400	365	196	400	256	130	300	1 297,00	1 621,00	3 205,00	WGMIC078040...
780	500	455	244	400	319	162	300	1 390,00	1 737,00	3 520,00	WGMIC078050...
780	600	533	286	600	373	190	400	1 467,00	1 833,00	3 832,00	WGMIC078060...
1200	400	580	310	600	406	207	400	1 778,00	2 222,00	4 436,00	WGMIC120040...
1200	500	721	386	800	505	257	600	1 894,00	2 367,00	4 947,00	WGMIC120050...
1200	600	845	452	800	592	302	600	2 011,00	2 513,00	5 418,00	WGMIC120060...
1620	400	805	429	800	564	287	600	2 207,00	2 758,00	5 635,00	WGMIC162040...
1620	500	1000	533	1000	700	357	800	2 418,00	3 023,00	6 360,00	WGMIC162050...
1620	600	1172	624	1200	820	418	800	3 144,00	3 931,00	7 025,00	WGMIC162060...

CZĘŚĆ 2 – MASKOWNICA – grupa rabatowa 2

A ↓ [mm]	B ↔ [mm]	Maskownica				
		RAL i kolory specjalne Cena netto [PLN]	Kolory premium Cena netto [PLN]	Chrom Cena netto [PLN]	Kod produktu (wersja lewa) ... Kod konfiguracji s. 373	Kod produktu (wersja prawa) ... Kod konfiguracji s. 373
780	400	251,00	314,00	687,00	WRCMIC078L...	WRCMIC078P...
780	500	251,00	314,00	687,00	WRCMIC078L...	WRCMIC078P...
780	600	251,00	314,00	687,00	WRCMIC078L...	WRCMIC078P...

A ↕ [mm]	B ↔ [mm]	Maskownica				
		RAL i kolory specjalne Cena netto [PLN]	Kolory premium Cena netto [PLN]	Chrom Cena netto [PLN]	Kod produktu (wersja lewa) ... Kod konfiguracji s. 373	Kod produktu (wersja prawa) ... Kod konfiguracji s. 373
1200	400	323,00	402,00	989,00	WRCMIC120L...	WRCMIC120P...
1200	500	323,00	402,00	989,00	WRCMIC120L...	WRCMIC120P...
1200	600	323,00	402,00	989,00	WRCMIC120L...	WRCMIC120P...
1620	400	399,00	499,00	1 297,00	WRCMIC162L...	WRCMIC162P...
1620	500	399,00	499,00	1 297,00	WRCMIC162L...	WRCMIC162P...
1620	600	399,00	499,00	1 297,00	WRCMIC162L...	WRCMIC162P...

GRZEJNIK ELEKTRYCZNY:

Podłączenia:



PRODUKT SKŁADA SIĘ Z DWÓCH CZĘŚCI

CZĘŚĆ 1 – GRZEJNIK

A ↕ [mm]	B ↔ [mm]	Moc [W]	MEG Cena netto [PLN]			MOA/DRY/TDY Cena netto [PLN] (MOAIR: +51 PLN) (MOABLUE: +195 PLN)			ONE Cena netto [PLN] (Wersja zewnętrzna Grażka)			REG 2 Cena netto [PLN]			REG 3 Cena netto [PLN]			SIM Cena netto [PLN]			Element grzejny TS1 Cena netto [PLN] (wymaga sterownika KTX)			Element grzejny Smart Split Cena netto [PLN] (wymaga sterownika VEO)			Kod produktu ... Kod konfiguracji s. 369 dobierz maskownicę z tabeli poniżej	
			Kolor	Chrom	RAL i kolory specjalne Kolory premium	Chrom	RAL i kolory specjalne Kolory premium	Chrom	RAL i kolory specjalne Kolory premium	Chrom	RAL i kolory specjalne Kolory premium	Chrom	RAL i kolory specjalne Kolory premium	Chrom	RAL i kolory specjalne Kolory premium	Chrom	RAL i kolory specjalne Kolory premium	Chrom	RAL i kolory specjalne Kolory premium	Chrom	RAL i kolory specjalne Kolory premium	Chrom						
1200	400	600	400	2186	2630	4843	2217	2661	4874	2379	2823	5036	2089	2534	4746	2126	2571	4783	2044	2488	4701	1973	2418	4630	2039	2483	4696	WLMIC120040...
1200	500	800	600	2311	2784	5365	2341	2815	5395	2504	2977	5558	2214	2687	5268	2251	2724	5305	2169	2642	5223	2098	2571	5152	2164	2637	5218	WLMIC120050...
1200	600	800	600	2438	2940	5845	2469	2971	5876	2631	3133	6038	2341	2844	5749	2378	2881	5786	2296	2798	5703	2225	2728	5633	2291	2793	5698	WLMIC120060...
1620	400	800	600	2637	3188	6065	2668	3219	6095	2830	3381	6258	2540	3092	5968	2577	3129	6005	2495	3046	5923	2424	2976	5852	2490	3041	5918	WLMIC162040...
1620	500	1000	800	2862	3466	6803	2893	3497	6834	3055	3659	6996	2766	3370	6706	2803	3407	6744	2720	3324	6661	2649	3254	6590	2715	3319	6656	WLMIC162050...
1620	600	1200	800	3602	4388	7482	3632	4418	7513	3794	4580	7675	3505	4291	7386	3542	4328	7423	3460	4245	7340	3389	4175	7270	3455	4240	7335	WLMIC162060...

CZĘŚĆ 2 – MASKOWNICA – 2 grupa rabatowa 2

A ↕ [mm]	B ↔ [mm]	Maskownica				
		RAL i kolory specjalne Cena netto [PLN]	Kolory premium Cena netto [PLN]	Chrom Cena netto [PLN]	Kod produktu (wersja lewa) ... Kod konfiguracji s. 373	Kod produktu (wersja prawa) ... Kod konfiguracji s. 373
1200	400	323,00	402,00	989,00	WRCMIC120L...	WRCMIC120P...
1200	500	323,00	402,00	989,00	WRCMIC120L...	WRCMIC120P...
1200	600	323,00	402,00	989,00	WRCMIC120L...	WRCMIC120P...
1620	400	399,00	499,00	1 297,00	WRCMIC162L...	WRCMIC162P...
1620	500	399,00	499,00	1 297,00	WRCMIC162L...	WRCMIC162P...
1620	600	399,00	499,00	1 297,00	WRCMIC162L...	WRCMIC162P...

POLECANE DO PODŁĄCZENIA SX:



Zestaw trójosiowy termostatyczny z możliwością montażu grzałki przez zawór, Chrom

WRZTCG4-CR: 625 PLN

WRZTCG5-CR: 625 PLN

Strona: 295



Zestaw maskujący podwójny, Chrom

TGPCR001: 87 PLN

Strona: 339



GRZEJNIK WODNY / WODNO-ELEKTRYCZNY:

Podłączenia:

Wysokość [mm] 435÷1710,

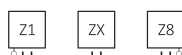
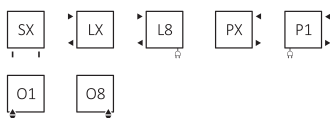
Szerokość [mm] 230÷530:

Wysokość [mm] 435÷1710,

Szerokość [mm] 430÷530:

Wysokość [mm] 710÷1710,

Szerokość [mm] 230÷530:



A ↓ [mm]	B ↔ [mm]	Powłoka epoksydowo-polimerowa (farba)			Powłoka galwaniczna (chrom)			RAL i kolory specjalne Cena netto [PLN]	Kolory premium Cena netto [PLN]	Chrom Cena netto [PLN]	Kod produktu ... Kod konfiguracji s. 366
		75/65/20°C [W]	55/45/20°C [W]	[W]	75/65/20°C [W]	55/45/20°C [W]	[W]				
435	430	203	106	200	142	72	120	598,00	746,00	1 195,00	WGMIK043043...
435	530	245	128	300	171	87	200	659,00	823,00	1 373,00	WGMIK043053...
460	230	122	64	120	85	44	120	371,00	464,00	918,00	WGMIK046023...
710	230	185	97	200	130	66	120	451,00	564,00	1 192,00	WGMIK071023...
735	430	337	176	400	236	120	200	719,00	898,00	1 733,00	WGMIK073043...
735	530	406	213	400	284	145	300	778,00	972,00	1 911,00	WGMIK073053...
960	230	247	130	300	173	88	200	547,00	684,00	1 480,00	WGMIK096023...
1035	430	466	245	400	326	167	300	835,00	1 044,00	2 151,00	WGMIK103043...
1035	530	563	295	600	394	201	400	899,00	1 124,00	2 389,00	WGMIK103053...
1210	230	308	162	300	216	110	200	626,00	783,00	1 754,00	WGMIK121023...
1335	430	593	312	600	415	212	400	899,00	1 124,00	2 628,00	WGMIK133043...
1335	530	715	376	800	501	255	600	1 016,00	1 270,00	2 985,00	WGMIK133053...
1460	230	367	193	400	257	131	300	704,00	879,00	2 026,00	WGMIK146023...
1635	430	716	377	800	501	256	600	1 016,00	1 270,00	3 105,00	WGMIK163043...
1635	530	864	454	800	605	308	600	1 136,00	1 419,00	3 522,00	WGMIK163053...
1710	230	425	224	400	298	152	300	784,00	979,00	2 303,00	WGMIK171023...

GRZEJNIK ELEKTRYCZNY:

Podłączenia:



A [mm]	B ↔ [mm]	Moc [W]			MEG Cena netto [PLN]			MOA/DRY/TDY Cena netto [PLN] (MOA IR: + 51 PLN) (MOA BLUE: + 195 PLN)			ONE Cena netto [PLN] (Wersja z zewnętrzną Grażką)			REG 2 Cena netto [PLN]			REG 3 Cena netto [PLN]			SIM Cena netto [PLN]			Element grzejny TS1 Cena netto [PLN] (wymaga sterownika KTX)			Element grzejny Smart Split Cena netto [PLN] (wymaga sterownika VEO)			Kod produktu ... Kod konfiguracji s. 369
		Kolor	Chrom	RAL i kolory specjalne	Kolory premium	Chrom	RAL i kolory specjalne	Kolory premium	Chrom	RAL i kolory specjalne	Kolory premium	Chrom	RAL i kolory specjalne	Kolory premium	Chrom	RAL i kolory specjalne	Kolory premium	Chrom	RAL i kolory specjalne	Kolory premium	Chrom	RAL i kolory specjalne	Kolory premium	Chrom	RAL i kolory specjalne	Kolory premium	Chrom		
435	430	200	120	961	1110	1558	991	1140	1589	1153	1302	1751	864	1013	1462	901	1050	1499	818	968	1416	748	897	1346	813	963	1411	WLMIK043043...	
435	530	300	200	1024	1189	1738	1055	1220	1769	1217	1382	1931	928	1092	1642	965	1129	1679	882	1047	1596	812	976	1526	877	1042	1591	WLMIK043053...	
460	230	120	120	730	822	1277	760	853	1307	923	1015	1469	633	726	1180	670	763	1217	588	680	1135	517	610	1064	583	675	1130	WLMIK046023...	
710	230	200	120	816	929	1557	847	959	1587	1009	1122	1750	720	832	1460	757	869	1497	674	787	1415	604	716	1344	669	782	1410	WLMIK071023...	
735	430	400	200	1093	1272	2107	1124	1303	2138	1286	1465	2300	996	1176	2010	1033	1213	2047	951	1130	1965	880	1060	1894	946	1125	1960	WLMIK073043...	
735	530	400	300	1156	1350	2290	1187	1381	2320	1349	1543	2482	1059	1254	2193	1096	1291	2230	1014	1208	2148	943	1137	2077	1009	1203	2143	WLMIK073053...	
960	230	300	200	919	1055	1851	949	1086	1882	1111	1248	2044	822	958	1755	859	995	1792	776	913	1709	706	842	1639	772	908	1704	WLMIK096023...	
1035	430	400	400	1222	1430	2537	1252	1461	2568	1414	1623	2730	1125	1334	2440	1162	1371	2477	1079	1288	2395	1009	1218	2324	1075	1283	2390	WLMIK103043...	
1035	530	600	600	1290	1514	2779	1320	1545	2810	1482	1707	2972	1193	1417	2683	1230	1454	2720	1147	1372	2637	1077	1301	2566	1143	1367	2632	WLMIK103053...	
1210	230	300	200	1005	1162	2133	1036	1192	2164	1198	1354	2326	909	1065	2036	946	1102	2073	863	1019	1991	793	949	1920	858	1015	1986	WLMIK121023...	
1335	430	600	400	1296	1520	3025	1327	1551	3056	1489	1713	3218	1199	1424	2928	1236	1461	2965	1154	1378	2883	1083	1308	2812	1149	1373	2878	WLMIK133043...	
1335	530	800	600	1420	1674	3388	1451	1704	3419	1613	1866	3581	1323	1577	3292	1360	1614	3329	1278	1531	3246	1207	1461	3176	1273	1527	3241	WLMIK133053...	
1460	230	400	300	1089	1265	2411	1120	1296	2441	1282	1458	2603	993	1168	2314	1030	1205	2351	947	1123	2268	877	1052	2198	942	1118	2264	WLMIK146023...	
1635	430	800	600	1424	1678	3513	1455	1709	3544	1617	1871	3706	1328	1582	3416	1365	1619	3453	1282	1536	3371	1212	1466	3300	1277	1531	3366	WLMIK163043...	
1635	530	800	600	1552	1836	3938	1583	1867	3969	1745	2029	4131	1456	1739	3842	1493	1776	3879	1410	1694	3796	1340	1623	3726	1405	1689	3791	WLMIK163053...	
1710	230	400	300	1176	1372	2694	1207	1402	2725	1369	1564	2887	1079	1275	2598	1116	1312	2635	1034	1229	2552	963	1159	2482	1029	1225	2547	WLMIK171023...	

Mike One



kolor w cenie



kolory premium



wskazane podłączenia w cenie



grupa rabatowa 1



IR



KLASA I



IPx5



W ZESTAWIE:

Grzejnik posiada wbudowaną grzałkę One. Funkcje Grzałki ONE: Strona 250.

POLECANE DO PODŁĄCZENIA S1 i S8:



Zestaw zintegrowany termostatyczny z rurką zanurzeniową, Chrom

WRZT5G5-CR: 642 PLN

WRZT5G6-CR: 642 PLN

Strona: 299



Zestaw maskujący zintegrowany, Chrom

TGPCR002: 141 PLN

Strona: 340



Programator TTIR1

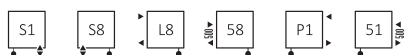
TGRTBI001: 410 PLN

Strona: 267



GRZEJNIK WODNO-ELEKTRYCZNY:

Podłączenia:



Typy kabla:



A ⇕ [mm]	B ⇕ [mm]	Powłoka epoksydowo-polimerowa (farba)			Powłoka galwaniczna (chrom)			RAL i kolory specjalne Cena netto [PLN]	Kolory premium Cena netto [PLN]	Chrom Cena netto [PLN]	Kod produktu ... Kod konfiguracji s. 370
		75/65/20°C [W]	55/45/20°C [W]	[W]	75/65/20°C [W]	55/45/20°C [W]	[W]				
710	230	185	97	200	130	66	120	882,00	1 102,00	1 622,00	WZMIN071023...
735	430	337	176	400	236	120	200	1 149,00	1 436,00	2 163,00	WZMIN073043...
735	530	406	213	400	284	145	300	1 209,00	1 512,00	2 342,00	WZMIN073053...
960	230	247	130	300	173	88	200	977,00	1 221,00	1 910,00	WZMIN096023...
1035	430	466	245	400	326	167	300	1 268,00	1 584,00	2 582,00	WZMIN103043...
1035	530	563	295	600	394	201	400	1 329,00	1 661,00	2 819,00	WZMIN103053...
1210	230	308	162	300	216	110	200	1 059,00	1 323,00	2 185,00	WZMIN121023...
1335	430	593	312	600	415	212	400	1 329,00	1 661,00	3 058,00	WZMIN133043...
1335	530	715	376	800	501	255	600	1 447,00	1 809,00	3 418,00	WZMIN133053...
1460	230	367	193	400	257	131	300	1 136,00	1 419,00	2 457,00	WZMIN146023...
1635	430	716	377	800	501	256	600	1 447,00	1 809,00	3 538,00	WZMIN163043...
1635	530	864	454	800	605	308	600	1 567,00	1 958,00	3 954,00	WZMIN163053...
1710	230	425	224	400	298	152	300	1 215,00	1 518,00	2 733,00	WZMIN171023...

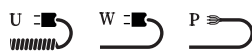
Mike One

GRZEJNIK ELEKTRYCZNY:

Podłączenia:



Typy kabla:



A ↕ [mm]	B ↔ [mm]	Moc [W]		RAL i kolory specjalne Cena netto [PLN]	Kolory premium Cena netto [PLN]	Chrom Cena netto [PLN]	Kod produktu ... Kod konfiguracji s. 371
		Kolor	Chrom				
710	230	200	120	912,00	1 140,00	1 652,00	WWMIN071023...
735	430	400	200	1 191,00	1 488,00	2 205,00	WWMIN073043...
735	530	400	300	1 257,00	1 571,00	2 387,00	WWMIN073053...
960	230	300	200	1 016,00	1 270,00	1 947,00	WWMIN096023...
1035	430	400	300	1 326,00	1 657,00	2 637,00	WWMIN103043...
1035	530	600	400	1 390,00	1 737,00	2 882,00	WWMIN103053...
1210	230	300	200	1 106,00	1 382,00	2 231,00	WWMIN121023...
1335	430	600	400	1 401,00	1 751,00	3 130,00	WWMIN133043...
1335	530	800	400	1 528,00	1 910,00	3 496,00	WWMIN133053...
1460	230	400	600	1 192,00	1 489,00	2 513,00	WWMIN146023...
1635	430	800	600	1 534,00	1 918,00	3 623,00	WWMIN163043...
1635	530	800	600	1 664,00	2 079,00	4 052,00	WWMIN163053...
1710	230	400	300	1 280,00	1 600,00	2 796,00	WWMIN171023...

Nemo





 kolor w cenie
 
 wskazane podłączenia w cenie
 
 grupa rabatowa 1

POLECANE DO PODŁĄCZENIA YP, YL, Y2 i Y7:



Zestaw zintegrowany termostatyczny, Chrom

 WRZT5G1-CR: 610PLN

 WRZT5G2-CR: 610PLN

Strona: 296



Zestaw maskujący zintegrowany, Chrom

TGPCR002: 141PLN

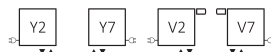
Strona: 340




GRZEJNIK WODNY / WODNO-ELEKTRYCZNY:

Podłączenia standardowe:

Szerokość [mm] 645÷1725:



A ↕ [mm]	B ↔ [mm]	75/65/20°C [W]	55/45/20°C [W]	 [W]	RAL i kolory specjalne Cena netto [PLN]	Kod produktu ... Kod konfiguracji s. 366
300	645	375	199	400	902,00	WGNEM030064...
300	915	533	282	600	1 137,00	WGNEM030091...
300	1185	690	365	800	1 373,00	WGNEM030118...
300	1455	847	448	800	1 609,00	WGNEM030145...
300	1725	1004	532	1000	1 844,00	WGNEM030172...
530	375	364	190	400	811,00	WGNEM053037...
530	645	626	327	600	1 153,00	WGNEM053064...
530	915	888	464	800	1 493,00	WGNEM053091...
530	1185	1150	600	1200	1 840,00	WGNEM053118...
530	1455	1412	737	1500	2 182,00	WGNEM053145...
530	1725	1675	875	1500	2 522,00	WGNEM053172...

GRZEJNIK ELEKTRYCZNY:


Podłączenia:



A ↕ [mm]	B ↔ [mm]	Moc [W]	MEG Cena netto [PLN]	MOA/DRY/TDY Cena netto [PLN] (MOA IR: + 51 PLN) (MOA BLUE: + 195 PLN)	ONE Cena netto [PLN] (Wersja zewnętrzna Grzałka)	REG 2 Cena netto [PLN]	REG 3 Cena netto [PLN]	SIM Cena netto [PLN]	Element grzejny TS1 Cena netto [PLN] (wymaga sterownika KTX)	Element grzejny Smart Split Cena netto [PLN] (wymaga sterownika VEO)	Kod produktu ... Kod konfiguracji s. 369
300	645	400	1282	1312	1474	1185	1222	1140	1069	1135	WLNEM030064...
300	915	600	1531	1561	1723	1434	1471	1388	1318	1384	WLNEM030091...
300	1185	800	1781	1811	1974	1684	1721	1639	1568	1634	WLNEM030118...
300	1455	800	2031	2062	2224	1934	1971	1889	1818	1884	WLNEM030145...
300	1725	1000	2280	2311	2473	2183	2220	2138	2067	2133	WLNEM030172...
530	375	400	–	–	–	–	–	–	–	–	WLNEM053037...
530	645	600	1549	1580	1742	1452	1489	1407	1336	1402	WLNEM053064...
530	915	800	1910	1941	2103	1814	1851	1768	1698	1763	WLNEM053091...
530	1185	1200	2279	2310	–	2182	2219	2137	–	2132	WLNEM053118...
530	1455	1500	–	–	–	–	–	2500	–	2495	WLNEM053145...
530	1725	1500	–	–	–	–	–	2861	–	2856	WLNEM053172...

Outcorner





 kolor w cenie
 
 kolory premium
 
 wskazane podłączenia w cenie
 
 grupa rabatowa 1

POLECANE DO PODŁĄCZENIA SX:



Zestaw trójosiowy termostatyczny z możliwością montażu grzałki przez zawór, Chrom

  WRZTCG4-CR: 625 PLN

  WRZTCG5-CR: 625 PLN

Strona: 295



Zestaw maskujący podwójny, Chrom

TGPCR001: 87 PLN

Strona: 339



GRZEJNIK WODNY / WODNO-ELEKTRYCZNY:


Podłączenia:

Wysokość [mm] 465÷1545:



Wysokość [mm] 735÷1545:



A ⇄ [mm]	B ⇄ [mm]	75/65/20°C [W]	55/45/20°C [W]	 [W]	RAL i kolory specjalne Cena netto [PLN]	Kolory premium Cena netto [PLN]	Kod produktu ... Kod konfiguracji s. 366
465	300	294	160	300	1 062,00	1 327,00	WGQON046030...
735	300	421	228	400	1 215,00	1 518,00	WGQON073030...
1005	300	547	294	600	1 366,00	1 707,00	WGQON100030...
1275	300	673	361	800	1 517,00	1 896,00	WGQON127030...
1545	300	799	428	800	1 669,00	2 087,00	WGQON154030...

GRZEJNIK ELEKTRYCZNY:

Podłączenia:



A ↕ [mm]	B ↔ [mm]	Moc [W]	MEG Cena netto [PLN]		MOA/DRY/TDY Cena netto [PLN] (MOAIR: + 51 PLN) (MOABLUE: + 195 PLN)		ONE Cena netto [PLN] (Wersja z zewnętrzną Grzałką)		REG 2 Cena netto [PLN]		REG 3 Cena netto [PLN]		SIM Cena netto [PLN]		Element grzejny TS1 Cena netto [PLN] (wymaga sterownika KTX)		Element grzejny Smart Split Cena netto [PLN] (wymaga sterownika VEO)		Kod produktu ... Kod konfiguracji s. 369
			RAL i kolory specjalne	Kolory premium	RAL i kolory specjalne	Kolory premium	RAL i kolory specjalne	Kolory premium	RAL i kolory specjalne	Kolory premium	RAL i kolory specjalne	Kolory premium	RAL i kolory specjalne	Kolory premium	RAL i kolory specjalne	Kolory premium	RAL i kolory specjalne	Kolory premium	
465	300	300	1429	1695	1460	1725	1622	1888	1333	1598	1370	1635	1287	1553	1217	1482	1282	1548	WLQON046030...
735	300	400	1593	1897	1624	1928	1786	2090	1497	1800	1534	1837	1451	1755	1381	1684	1446	1750	WLQON073030...
1005	300	600	1756	2097	1787	2128	1949	2290	1660	2001	1697	2038	1614	1955	1543	1885	1609	1950	WLQON100030...
1275	300	800	1919	2298	1950	2329	2112	2491	1822	2201	1859	2238	1777	2156	1706	2085	1772	2151	WLQON127030...
1545	300	800	2083	2500	2114	2531	2276	2693	1986	2403	2023	2440	1941	2358	1870	2287	1936	2353	WLQON154030...



wskazane podłączenia w cenie

1 grupa rabatowa 1

POLECANE DO PODŁĄCZENIA SX i YX:



Zestaw regulacyjny kątowy "WOOD", Miedź szczotkowana

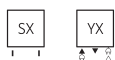
TGERME001: 935 PLN

Strona: 289




GRZEJNIK WODNY / WODNO-ELEKTRYCZNY:

Podłączenia:



Grzejnik wykonany jest z elementów miedzianych nielakierowanych. Wieszaki drewniane w komplecie.

A ↕ [mm]	B ↔ [mm]	75/65/20°C [W]	55/45/20°C [W]	 [W]	Kolor standard RAW COPPER Cena netto [PLN]	Kod produktu ... Kod konfiguracji s.366
1000	431	300	165	300	5 032,00	WGPAJ100043...
1000	531	339	184	400	5 295,00	WGPAJ100053...
1000	631	380	205	400	5 681,00	WGPAJ100063...
1400	431	368	199	400	5 228,00	WGPAJ140043...
1400	531	424	227	400	5 442,00	WGPAJ140053...
1400	631	480	256	600	5 880,00	WGPAJ140063...
1800	431	437	234	400	5 406,00	WGPAJ180043...
1800	531	510	272	600	5 651,00	WGPAJ180053...
1800	631	582	310	600	6 056,00	WGPAJ180063...

Pająk E



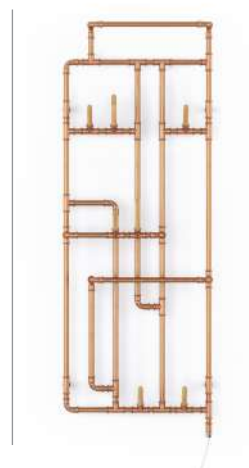
wskazane
podłączenia w cenie



grupa
rabatowa 1

GRZEJNIK ELEKTRYCZNY:

Podłączenia:



Grzejnik wykonany jest z elementów miedzianych nielakierowanych.
Wieszaki drewniane w komplecie.

A ↕ [mm]	B ↔ [mm]	Moc [W]	MEG Cena netto [PLN]	MOA/DRY/TDY Cena netto [PLN] (MOAIR: + 51 PLN) (MOABLUE: + 195 PLN)	ONE Cena netto [PLN] (Wersja zewnętrzna Grzałka)	REG 2 Cena netto [PLN]	REG 3 Cena netto [PLN]	SIM Cena netto [PLN]	Element grzejny TS1 Cena netto [PLN] (wymaga sterownika KTX)	Element grzejny Smart Split Cena netto [PLN] (wymaga sterownika VEO)	Kod produktu ... Kod konfiguracji s. 369
923	431	300	5407	5438	5600	5311	5348	5265	5195	5260	WLPAJ092043...
923	531	400	5671	5702	5864	5574	5611	5529	5458	5524	WLPAJ092053...
923	631	400	6060	6091	6253	5964	6001	5918	5848	5913	WLPAJ092063...
1323	431	400	5611	5642	5804	5515	5552	5469	5399	5464	WLPAJ132043...
1323	531	400	5826	5857	6019	5730	5767	5684	5614	5679	WLPAJ132053...
1323	631	600	6268	6299	6461	6171	6208	6126	6055	6121	WLPAJ132063...
1723	431	400	5797	5828	5990	5700	5737	5655	5584	5650	WLPAJ172043...
1723	531	600	6043	6074	6236	5947	5984	5901	5831	5896	WLPAJ172053...
1723	631	600	6451	6482	6644	6354	6391	6309	6238	6304	WLPAJ172063...

Perła








POLECAMY:



Zestaw maskujący zintegrowany, Chrom

TGPCR002: 141 PLN

Strona: 340



Zestaw zintegrowany odcinający, Chrom

WRZOSSC1-CR: 460 PLN

Strona: 300



GRZEJNIK WODNY:

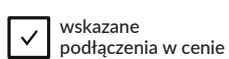
Podłączenie:



A ↓ [mm]	B ↔ [mm]	Powłoka epoksydowo-polimerowa (farba)		Powłoka galwaniczna (chrom)		RAL i kolory specjalne Cena netto [PLN]	Kolory premium Cena netto [PLN]	Chrom Cena netto [PLN]	Kod produktu ... Kod konfiguracji s. 366
		75/65/20°C [W]	55/45/20°C [W]	75/65/20°C [W]	55/45/20°C [W]				
960	500	337	178	229	119	3 189,00	3 987,00	4 157,00	WGPER096050...
960	600	371	198	252	134	3 299,00	4 124,00	4 246,00	WGPER096060...
1360	500	478	253	325	168	3 693,00	4 616,00	4 552,00	WGPER136050...
1360	600	528	282	359	190	3 850,00	4 812,00	4 701,00	WGPER136060...
1760	500	630	334	419	218	4 008,00	5 009,00	4 930,00	WGPER176050...
1760	600	704	377	488	260	4 163,00	5 203,00	5 080,00	WGPER176060...

Blok zaworowy malowany jest na kolor grzejnika. W przypadku grzejnika chromowanego, blok zaworowy także jest chromowany.

Perła E


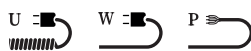


GRZEJNIK ELEKTRYCZNY:

Podłączenie:



Typy kabla:



A ⇄ [mm]	B ⇄ [mm]	Moc [W]		RAL i kolory specjalne Cena netto [PLN]	Kolory premium Cena netto [PLN]	Chrom Cena netto [PLN]	Kod produktu ... Kod konfiguracji s. 372
		Kolor	Chrom				
1360	500	284	213	3 869,00	4 836,00	4 872,00	WSPER136050...
1760	600	455	284	4 317,00	5 396,00	5 397,00	WSPER176060...

Blok zaworowy grzejnika Perła E występuje zawsze w wersji chromowanej. Wyjątkiem jest wybór grzejnika w kolorze z palety Premium, w takim przypadku blok zaworowy pomalowany zostanie na kolor identyczny jak kolor grzejnika.

Pier



kolor
w cenie



wskazane
podłączenia w cenie



1 grupa
rabatowa 1

POLECANE DO PODŁĄCZENIA SX:



Zestaw trójosiowy termostatyczny,

Chrom

WRZTCG1-CR: 599 PLN

WRZTCG2-CR: 599 PLN


Strona: 294



Zestaw maskujący podwójny, Chrom

TGPCR001: 87 PLN

Strona: 339



GRZEJNIK WODNY:

Podłączenia:



A ⇕ [mm]	B ⇔ [mm]	75/65/20°C [W]	55/45/20°C [W]	RAL i kolory specjalne Cena netto [PLN]	Kod produktu ... Kod konfiguracji s. 366
1380	410	564	303	1 812,00	WGB19138041...
1680	410	687	360	1 961,00	WGB19168041...
1800	580	1025	532	2 550,00	WGB19180058...

PLC V



kolor w cenie



kolory premium



wskazane podłączenia w cenie



grupa rabatowa 1

POLECAMY:



Zestaw zintegrowany termostatyczny, Chrom

WRZT5G1-CR: 610PLN

WRZT5G2-CR: 610PLN

Strona: 296



Zestaw maskujący zintegrowany, Chrom

TGPCR002: 141PLN

Strona: 340



GRZEJNIK WODNY:

Podłączenia:

Szerokość [mm] 263

Szerokość [mm] 463÷663:



A ↕ [mm]	B ↔ [mm]	75/65/20°C [W]	55/45/20°C [W]	RAL i kolory specjalne Cena netto [PLN]	Kolory premium* Cena netto [PLN]	Kod produktu ... Kod konfiguracji s.366
1580	263	331	169	7 645,00	9 557,00	WGPLV158026...
1600	463	613	312	9 895,00	12 369,00	WGPLV160046...
1600	663	894	456	12 394,00	15 492,00	WGPLV160066...
1780	263	373	190	8 021,00	10 026,00	WGPLV178026...
1800	463	690	352	10 519,00	13 148,00	WGPLV180046...
1800	663	1007	514	13 017,00	16 271,00	WGPLV180066...

*Niedostępny w kolorze Brushed Brass

PLC H



kolor
w cenie



kolory
premium



wskazane
podłączenia w cenie



grupa
rabatowa 1

POLECAMY:



Zestaw termostatyczny kątowy, Chrom

WRZTCG3-CR: 555 PLN


Strona: 292



Zestaw maskujący podwójny, Chrom

TGPCR001: 87 PLN

Strona: 339



GRZEJNIK WODNY:

Podłączenia:



A ↕ [mm]	B ↔ [mm]	75/65/20°C [W]	55/45/20°C [W]	RAL i kolory specjalne Cena netto [PLN]	Kolory premium* Cena netto [PLN]	Kod produktu ... Kod konfiguracji s. 366
263	1600	341	174	10 108,00	12 635,00	WGPLH026160...
463	1600	622	317	11 637,00	14 547,00	WGPLH046160...

*Niedostępny w kolorze Brushed Brass

POC 2





 kolory premium wskazane podłączenia w cenie 1 grupa rabatowa 1

POLECANE DO PODŁĄCZENIA SX:



Zestaw trójosiowy termosta-
tyczny, Chrom

  WRZTCG1-CR: 599 PLN

  WRZTCG2-CR: 599 PLN

Strona: 294



Zestaw maskujący podwójny,
Chrom

TGPCR001: 87 PLN

Strona: 339



Wieszak YO!

WRWYOY001*: 17 PLN

Strona: 278



Grzałka MOA IR, Chrom

WEMOR*: 458 PLN


Strona: 258



GRZEJNIK WODNY / WODNO-ELEKTRYCZNY:

Podłączenia:



A ↓ [mm]	B ↔ [mm]	75/65/20°C [W]	55/45/20°C [W]	 [W]	Kolor standard* Cena netto [PLN]	RAL i kolory specjalne Cena netto [PLN]	Kolory premium Cena netto [PLN]	Kod produktu ... Kod konfiguracji s.366
600	450	308	167	300	632,00	789,00	986,00	WGZUL060045...
600	500	342	185	400	648,00	811,00	1 015,00	WGZUL060050...
600	600	410	222	400	686,00	857,00	1 072,00	WGZUL060060...
840	450	443	239	400	743,00	927,00	1 158,00	WGZUL084045...
840	500	493	266	600	780,00	975,00	1 218,00	WGZUL084050...
840	600	590	318	600	819,00	1 021,00	1 276,00	WGZUL084060...
840	700	690	372	800	872,00	1 089,00	1 362,00	WGZUL084070...
1040	450	556	299	600	825,00	1 031,00	1 289,00	WGZUL104045...
1040	500	618	332	600	854,00	1 064,00	1 330,00	WGZUL104050...
1040	600	743	399	800	890,00	1 113,00	1 391,00	WGZUL104060...
1040	700	866	465	800	927,00	1 159,00	1 448,00	WGZUL104070...
1240	450	669	359	800	910,00	1 137,00	1 422,00	WGZUL124045...
1240	500	744	399	800	949,00	1 183,00	1 479,00	WGZUL124050...
1240	600	893	479	1000	1 003,00	1 252,00	1 565,00	WGZUL124060...
1240	700	1041	559	1000	1 059,00	1 325,00	1 656,00	WGZUL124070...
1400	500	844	452	800	1 131,00	1 414,00	1 767,00	WGZUL140050...
1400	600	1013	543	1000	1 206,00	1 506,00	1 883,00	WGZUL140060...
1400	700	1182	633	1200	1 300,00	1 622,00	2 028,00	WGZUL140070...

*Kolor standard: Biały - RAL 9016 (916), Metallic Grey (MGR), Metallic Black (MBC), Soft 9005 (S95)

POC 2

GRZEJNIK ELEKTRYCZNY:

Podłączenia:



A [mm]	B [mm]	Moc [W]	MEG Cena netto [PLN]			MOA/DRY/TDY Cena netto [PLN] (MOAIR: + 51 PLN) (MOABLUE: + 195 PLN)			ONE Cena netto [PLN] (Wersja z zewnętrzną Grzałką)			REG 2 Cena netto [PLN]			REG 3 Cena netto [PLN]			SIM Cena netto [PLN]			Element grzejny TS1 Cena netto [PLN] (wymaga sterownika KTX)			Element grzejny Smart Split Cena netto [PLN] (wymaga sterownika VEO)			Kod produktu ... Kod konfiguracji s. 369
			Kolor	Kolor standard*	RAL i kolory specjalne	Kolor premium	Kolor standard*	RAL i kolory specjalne	Kolor premium	Kolor standard*	RAL i kolory specjalne	Kolor premium	Kolor standard*	RAL i kolory specjalne	Kolor premium	Kolor standard*	RAL i kolory specjalne	Kolor premium	Kolor standard*	RAL i kolory specjalne	Kolor premium	Kolor standard*	RAL i kolory specjalne	Kolor premium	Kolor standard*	RAL i kolory specjalne	
600	450	300	1021	1178	1375	1052	1209	1406	1214	1371	1568	925	1082	1279	962	1119	1316	879	1036	1233	809	966	1163	874	1031	1228	WLZUL060045...
600	500	400	1042	1205	1408	1072	1236	1438	1235	1398	1601	945	1109	1311	982	1146	1348	900	1063	1266	829	992	1195	895	1058	1261	WLZUL060050...
600	600	400	1087	1259	1473	1117	1289	1503	1280	1451	1666	990	1162	1376	1027	1199	1413	945	1116	1331	874	1046	1260	940	1111	1326	WLZUL060060...
840	450	400	1148	1332	1563	1178	1362	1594	1341	1524	1756	1051	1235	1466	1088	1272	1503	1006	1190	1421	935	1119	1350	1001	1185	1416	WLZUL084045...
840	500	600	1189	1384	1628	1220	1415	1658	1382	1577	1820	1093	1287	1531	1130	1324	1568	1047	1242	1485	977	1171	1415	1042	1237	1481	WLZUL084050...
840	600	600	1239	1441	1696	1269	1472	1727	1432	1634	1889	1142	1344	1599	1179	1381	1636	1097	1299	1554	1026	1228	1483	1092	1294	1549	WLZUL084060...
840	700	800	1302	1520	1792	1333	1550	1823	1495	1712	1985	1205	1423	1695	1242	1460	1732	1160	1377	1650	1089	1307	1579	1155	1373	1645	WLZUL084070...
1040	450	600	1243	1449	1707	1274	1480	1737	1436	1642	1899	1147	1353	1610	1184	1390	1647	1101	1307	1564	1031	1236	1494	1096	1302	1559	WLZUL104045...
1040	500	600	1279	1489	1755	1309	1520	1786	1471	1682	1948	1182	1392	1658	1219	1429	1695	1136	1347	1613	1066	1276	1542	1131	1342	1608	WLZUL104050...
1040	600	800	1327	1549	1827	1357	1580	1858	1520	1742	2020	1230	1453	1731	1267	1490	1768	1185	1407	1685	1114	1337	1615	1180	1402	1680	WLZUL104060...
1040	700	800	1375	1607	1897	1406	1638	1927	1568	1800	2089	1278	1511	1800	1315	1548	1837	1233	1465	1755	1162	1395	1684	1228	1460	1750	WLZUL104070...
1240	450	800	1341	1568	1852	1372	1599	1883	1534	1761	2045	1244	1472	1756	1281	1509	1793	1199	1426	1710	1128	1356	1640	1194	1421	1705	WLZUL124045...
1240	500	800	1387	1621	1917	1417	1652	1948	1580	1814	2110	1290	1525	1820	1327	1562	1857	1245	1479	1775	1174	1409	1704	1240	1474	1770	WLZUL124050...
1240	600	1000	1455	1704	2017	1486	1735	2048	1648	1897	2210	1359	1608	1921	1396	1645	1958	1313	1562	1875	1242	1492	1805	1308	1557	1870	WLZUL124060...
1240	700	1000	1525	1791	2122	1555	1822	2153	1718	1984	2315	1428	1694	2025	1465	1731	2062	1383	1649	1980	1312	1578	1909	1378	1644	1975	WLZUL124070...
1400	500	800	1581	1864	2217	1612	1895	2248	1774	2057	2410	1484	1767	2121	1521	1804	2158	1439	1722	2075	1368	1651	2005	1434	1717	2070	WLZUL140050...
1400	600	1000	1671	1972	2348	1702	2002	2379	1864	2164	2541	1575	1875	2251	1612	1912	2288	1529	1829	2206	1459	1759	2135	1524	1825	2201	WLZUL140060...
1400	700	1200	1780	2103	2509	1811	2134	2539	1973	2296	2702	1684	2007	2412	1721	2044	2449	1638	1961	2367	1568	1891	2296	1633	1956	2362	WLZUL140070...

*Kolor standard: Biały - RAL 9016 (916), Metallic Grey (MGR), Metallic Black (MBC), Soft 9005 (S95)

POLECANE DO PODŁĄCZENIA SX:



Zestaw trójosiowy termostatyczny,

Chrom

WRZTCG1-CR: 599 PLN

WRZTCG2-CR: 599 PLN

Strona: 294



Zestaw maskujący podwójny, Chrom

TGPCR001: 87 PLN

Strona: 339



Wieszak YO!

WRWYOY001*: 17 PLN

Strona: 278



GRZEJNIK WODNY / WODNO-ELEKTRYCZNY:

Podłączenia:



A ↓ [mm]	B ↔ [mm]	Powłoka epoksydowo-polimerowa (farba)			Powłoka galwaniczna (chrom)			RAL i kolory specjalne Cena netto [PLN]	Kolory premium Cena netto [PLN]	Chrom Cena netto [PLN]	Kod produktu ... Kod konfiguracji s. 366
		75/65/20°C [W]	55/45/20°C [W]	[W]	75/65/20°C [W]	55/45/20°C [W]	[W]				
780	500	392	211	400	274	140	300	701,00	877,00	2 286,00	WGPAL078050...
780	600	471	254	400	330	168	300	751,00	939,00	2 514,00	WGPAL078060...
1180	500	638	342	600	447	228	400	938,00	1 172,00	2 897,00	WGPAL118050...
1180	600	766	411	800	536	273	600	1 022,00	1 278,00	3 126,00	WGPAL118060...
1580	500	883	473	800	618	315	600	1 124,00	1 404,00	4 114,00	WGPAL158050...
1580	600	1061	568	1000	743	379	800	1 301,00	1 625,00	4 419,00	WGPAL158060...

GRZEJNIK ELEKTRYCZNY:

Podłączenia:



A ↓ [mm]	B ↔ [mm]	Moc [W]		MEG Cena netto [PLN]			MOA/DRY/TDY Cena netto [PLN] (MOAIR: + 51 PLN) (MOABLU: + 195 PLN)			ONE Cena netto [PLN] (Wersja z zewnętrzną Grzałką)			REG 2 Cena netto [PLN]			REG 3 Cena netto [PLN]			SIM Cena netto [PLN]			Element grzejny TS1 Cena netto [PLN] (wymaga sterownika KTX)		Element grzejny Smart Split Cena netto [PLN] (wymaga sterownika VEO)		Kod produktu ... Kod konfiguracji s. 369		
		Kolor	Chrom	Chrom	Chrom	Chrom	Chrom	Chrom	Chrom	Chrom	Chrom	Chrom	Chrom	Chrom	Chrom	Chrom	Chrom	Chrom	Chrom	Chrom	Chrom	Chrom	Chrom					
780	500	400	300	1093	1269	2679	1124	1299	2709	1286	1461	2871	997	1172	2582	1034	1209	2619	951	1126	2536	881	1056	2466	946	1122	2532	WLPAL078050...
780	600	400	300	1149	1337	2912	1180	1368	2943	1342	1530	3105	1053	1240	2816	1090	1277	2853	1007	1195	2770	937	1124	2700	1002	1190	2765	WLPAL078060...
1180	500	600	400	1358	1592	3317	1388	1623	3347	1551	1785	3510	1261	1495	3220	1298	1532	3257	1216	1450	3175	1145	1379	3104	1211	1445	3170	WLPAL118050...
1180	600	800	600	1453	1708	3556	1484	1739	3586	1646	1901	3749	1356	1612	3459	1393	1649	3496	1311	1566	3414	1240	1495	3343	1306	1561	3409	WLPAL118060...
1580	500	800	600	1572	1853	4563	1603	1884	4594	1765	2046	4756	1476	1757	4467	1513	1794	4504	1430	1711	4421	1360	1640	4351	1425	1706	4416	WLPAL158050...
1580	600	1000	800	1764	2088	4882	1794	2119	4912	1956	2281	5075	1667	1992	4785	1704	2029	4822	1621	1946	4740	1551	1876	4669	1616	1941	4735	WLPAL158060...

Pola One

kolor w cenie kolory premium wskazane podłączenia w cenie grupa rabatowa 1

45-60°C/2 P-W-U 120-1000W
 IR KLASA I IPx5
 2h/1

POLECANE DO PODŁĄCZENIA S1 i S8:



Zestaw zintegrowany termostatyczny z rurką zanurzeniową, Chrom

WRZT5G5-CR: 642 PLN

WRZT5G6-CR: 642 PLN

Strona: 299



Zestaw maskujący zintegrowany, Chrom

TGPCR002: 141 PLN

Strona: 340



Wieszak YO!

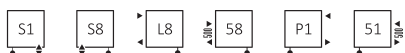
WRWYOY001*: 17 PLN

Strona: 278



GRZEJNIK WODNO-ELEKTRYCZNY:

Podłączenia:



Typy kabla:



A ↓ [mm]	B ↔ [mm]	Powłoka epoksydowo-polimerowa (farba)			Powłoka galwaniczna (chrom)			RAL i kolory specjalne Cena netto [PLN]	Kolory premium Cena netto [PLN]	Chrom Cena netto [PLN]	Kod produktu ... Kod konfiguracji s.367
		75/65/20°C [W]	55/45/20°C [W]		75/65/20°C [W]	55/45/20°C [W]					
780	500	392	211	400	274	140	300	1 130,00	1 412,00	2 715,00	WZPAN078050...
780	600	471	254	400	330	168	300	1 180,00	1 474,00	2 943,00	WZPAN078060...
1180	500	638	342	600	447	228	400	1 364,00	1 705,00	3 324,00	WZPAN118050...
1180	600	766	411	800	536	273	600	1 449,00	1 811,00	3 551,00	WZPAN118060...
1580	500	883	473	800	618	315	600	1 551,00	1 939,00	4 542,00	WZPAN158050...
1580	600	1061	568	1000	743	379	800	1 727,00	2 160,00	4 847,00	WZPAN158060...

GRZEJNIK ELEKTRYCZNY:

Podłączenia:



Typy kabla:



A ↓ [mm]	B ↔ [mm]	Moc [W]		RAL i kolory specjalne Cena netto [PLN]	Kolory premium Cena netto [PLN]	Chrom Cena netto [PLN]	Kod produktu ... Kod konfiguracji s.371
		Kolor	Chrom				
780	500	400	300	1 194,00	1 492,00	2 778,00	WWPAN078050...
780	600	400	300	1 252,00	1 565,00	3 013,00	WWPAN078060...
1180	500	600	400	1 468,00	1 834,00	3 425,00	WWPAN118050...
1180	600	800	600	1 566,00	1 956,00	3 666,00	WWPAN118060...
1580	500	800	600	1 689,00	2 111,00	4 681,00	WWPAN158050...
1580	600	1000	800	1 885,00	2 356,00	5 004,00	WWPAN158060...

Quadrus Bold





 kolor w cenie
 
 wskazane podłączenia w cenie
 
 1 grupa rabatowa 1

POLECANE DO PODŁĄCZENIA: ZX, Z1 I Z8:



Zestaw zintegrowany termostatyczny, Chrom

 WRZT5G1-CR: 610PLN

 WRZT5G2-CR: 610PLN

Strona: 296



Zestaw maskujący zintegrowany, Chrom

TGPCR002: 141PLN


Strona: 340



GRZEJNIK WODNY / WODNO-ELEKTRYCZNY:

Podłączenia:



A ↕ [mm]	B ↔ [mm]	75/65/20°C [W]	55/45/20°C [W]	 [W]	RAL i kolory specjalne Cena netto [PLN]	Kod produktu ... Kod konfiguracji s.366
870	450	531	285	600	1 650,00	WGQBA087045...
870	600	708	380	800	1 814,00	WGQBA087060...
1185	450	835	446	800	1 898,00	WGQBA118045...
1185	600	1113	594	1200	2 148,00	WGQBA118060...

GRZEJNIK ELEKTRYCZNY:

Podłączenia:

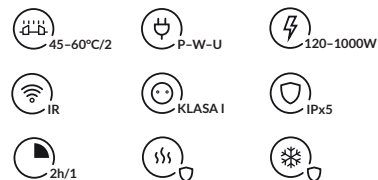


A ↕ [mm]	B ↔ [mm]	Moc [W]	MEG Cena netto [PLN]	MOA/DRY/TDY Cena netto [PLN] (MOAIR: + 51 PLN) (MOABLUE: + 195 PLN)	ONE Cena netto [PLN] (Wersja z zewnętrzną Grzałką)	REG2 Cena netto [PLN]	REG3 Cena netto [PLN]	SIM Cena netto [PLN]	Element grzejny TS1 Cena netto [PLN] (wymaga sterownika KTX)	Element grzejny Smart Split Cena netto [PLN] (wymaga sterownika VEO)	Kod produktu ... Kod konfiguracji s.369
870	450	600	2053	2083	2246	1956	1993	1911	1840	1906	WLQBA087045...
870	600	800	2231	2261	2424	2134	2171	2089	2018	2084	WLQBA087060...
1185	450	800	2321	2352	2514	2224	2261	2179	2108	2174	WLQBA118045...
1185	600	1200	2588	2619	2781	2492	2529	2446	2376	2441	WLQBA118060...

Quadrus Bold One




 kolor w cenie
 
 wskazane podłączenia w cenie
 
 grupa rabatowa 1



W ZESTAWIE:

Grzejnik posiada wbudowaną grzałkę One. Funkcje Grzałki ONE: Strona 250.

POLECANE DO PODŁĄCZENIA S1 i S8:



Zestaw zintegrowany termostatyczny z rurką zanurzeniową, Chrom

 WRZT5G5-CR: 642 PLN

 WRZT5G6-CR: 642 PLN

Strona: 299



Zestaw maskujący zintegrowany, Chrom

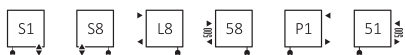
TGPCR002: 141 PLN

Strona: 340

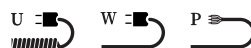



GRZEJNIK WODNO-ELEKTRYCZNY:

Podłączenia:



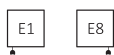
Typy kabla:




A ↕ [mm]	B ↔ [mm]	75/65/20°C [W]	55/45/20°C [W]	 [W]	RAL i kolory specjalne Cena netto [PLN]	Kod produktu ... Kod konfiguracji s. 367
870	450	531	285	600	2 082,00	WZQBN087045...
870	600	708	380	800	2 246,00	WZQBN087060...
1185	450	835	446	800	2 329,00	WZQBN118045...
1185	600	1113	594	1000	2 578,00	WZQBN118060...

GRZEJNIK ELEKTRYCZNY:

Podłączenia:








Typy kabla:



A ↕ [mm]	B ↔ [mm]	Moc [W]	RAL i kolory specjalne Cena netto [PLN]	Kod produktu ... Kod konfiguracji s. 371
870	450	600	2 160,00	WWQBN087045...
870	600	800	2 343,00	WWQBN087060...
1185	450	800	2 435,00	WWQBN118045...
1185	600	1000	2 705,00	WWQBN118060...

Quadrus Slim






 kolor w cenie
 
 kolory premium
 
 wskazane podłączenia w cenie
 
 grupa rabatowa 1

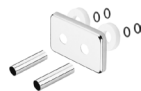
POLECANE DO PODŁĄCZENIA Z1, Z8 i ZX:



Zestaw zintegrowany termostatyczny,
Chrom

 WRZT5G1-CR: 610PLN
 WRZT5G2-CR: 610PLN

Strona: 296



Zestaw maskujący zintegrowany,
Chrom

TGPCR002: 141 PLN
Strona: 340



Grzałka REG 2, Czarny

WER2G01*: 255 PLN


Strona: 264



GRZEJNIK WODNY / WODNO-ELEKTRYCZNY:

Podłączenia:



A ↕ [mm]	B ↔ [mm]	75/65/20°C [W]	55/45/20°C [W]	 [W]	RAL i kolory specjalne Cena netto [PLN]	Kolory premium Cena netto [PLN]	Kod produktu ... Kod konfiguracji s. 366
870	450	409	217	400	1 250,00	1 561,00	WGQUS087045...
870	600	559	296	600	1 331,00	1 665,00	WGQUS087060...
1185	450	537	278	600	1 414,00	1 767,00	WGQUS118045...
1185	600	733	379	800	1 582,00	1 978,00	WGQUS118060...

GRZEJNIK ELEKTRYCZNY:

Podłączenia:

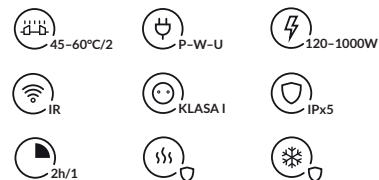


A ↕ [mm]	B ↔ [mm]	Moc [W]	MEG Cena netto [PLN]		MOA/DRY/TDY Cena netto [PLN] (MOAIR: +51 PLN) (MOABLUE: +195 PLN)		ONE Cena netto [PLN] (Wersja zewnętrzna Grzałka)		REG 2 Cena netto [PLN]		REG 3 Cena netto [PLN]		SIM Cena netto [PLN]		Element grzejny TS1 Cena netto [PLN] (wymaga sterownika KTX)		Element grzejny Smart Split Cena netto [PLN] (wymaga sterownika VEO)		Kod produktu ... Kod konfiguracji s. 369
			RAL i kolory specjalne	Kolory premium	RAL i kolory specjalne	Kolory premium	RAL i kolory specjalne	Kolory premium	RAL i kolory specjalne	Kolory premium	RAL i kolory specjalne	Kolory premium	RAL i kolory specjalne	Kolory premium*	RAL i kolory specjalne	Kolory premium	RAL i kolory specjalne	Kolory premium	
870	450	400	1631	1944	1662	1974	1824	2136	1535	1847	1572	1884	1489	1801	1419	1731	1484	1796	WLQUS087045...
870	600	600	1720	2052	1750	2083	1912	2245	1623	1956	1660	1993	1577	1910	1507	1840	1573	1905	WLQUS087060...
1185	450	600	1808	2162	1839	2192	2001	2354	1712	2065	1749	2102	1666	2020	1596	1949	1661	2015	WLQUS118045...
1185	600	800	1984	2380	2015	2411	2177	2573	1888	2283	1925	2320	1842	2238	1772	2167	1837	2233	WLQUS118060...

Quadrus Slim One




 kolor w cenie
 
 kolory premium
 
 wskazane podłączenia w cenie
 
 grupa rabatowa 1



W ZESTAWIE:

Grzejnik posiada wbudowaną grzałkę One. Funkcje Grzałki ONE: Strona 250.

POLECANE DO PODŁĄCZENIA S1 i S8:



Zestaw zintegrowany termostatyczny z rurką zanurzeniową, Chrom

 WRZT5G5-CR: 642 PLN

 WRZT5G6-CR: 642 PLN

Strona: 299



Zestaw maskujący zintegrowany, Chrom

TGPCR002: 141 PLN

Strona: 340



Programator TTIR1

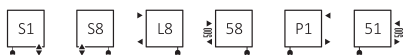
TGRTBIO01: 410 PLN

Strona: 267

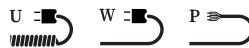



GRZEJNIK WODNO-ELEKTRYCZNY:

Podłączenia:



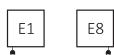
Typy kabla:



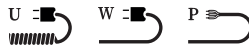
A ↕ [mm]	B ↔ [mm]	75/65/20°C [W]	55/45/20°C [W]	 [W]	RAL i kolory specjalne Cena netto [PLN]	Kolory premium Cena netto [PLN]	Kod produktu ... Kod konfiguracji s. 370
870	450	409	217	400	1 681,00	2 101,00	WZQSN087045...
870	600	559	296	600	1 764,00	2 205,00	WZQSN087060...
1185	450	537	278	600	1 846,00	2 307,00	WZQSN118045...
1185	600	733	379	800	2 015,00	2 517,00	WZQSN118060...

GRZEJNIK ELEKTRYCZNY:

Podłączenia:



Typy kabla:



A ↕ [mm]	B ↔ [mm]	Moc [W]	RAL i kolory specjalne Cena netto [PLN]	Kolory premium Cena netto [PLN]	Kod produktu ... Kod konfiguracji s. 371
870	450	400	1 733,00	2 165,00	WWQSN087045...
870	600	600	1 822,00	2 277,00	WWQSN087060...
1185	450	600	1 914,00	2 392,00	WWQSN118045...
1185	600	800	2 090,00	2 613,00	WWQSN118060...

Retro





 kolor w cenie
  kolory premium
  wskazane podłączenia w cenie
  grupa rabatowa 1

POLECAMY:



Zestaw maskujący podwójny, Chrom

TGPCR001: 87 PLN

Strona: 339



Zestaw kątowy regulacyjny Star, Chrom

TGERSTCR01: 627 PLN



Strona 291



GRZEJNIK WODNY / WODNO-ELEKTRYCZNY:

Podłączenie:



A ↓ [mm]	B ↔ [mm]	Powłoka epoksydowo-polimerowa (farba)			Powłoka galwaniczna (chrom)			RAL i kolory specjalne Cena netto [PLN]	Kolory premium Cena netto [PLN]	Chrom Cena netto [PLN]	Kod produktu ... Kod konfiguracji s. 366
		75/65/20°C [W]	55/45/20°C [W]	 [W]	75/65/20°C [W]	55/45/20°C [W]	 [W]				
430	504	115	63	120	81	44	120	1 170,00	1 462,00	1 704,00	WGRE1043050...
800	504	210	114	200	147	80	120	1 460,00	1 825,00	2 382,00	WGRE1080050...
1170	504	308	165	300	216	116	200	1 777,00	2 221,00	3 054,00	WGRE1117050...
1540	504	405	216	400	284	151	300	2 076,00	2 595,00	3 843,00	WGRE1154050...

GRZEJNIK ELEKTRYCZNY:

Podłączenia:



A [mm]	B [mm]	Moc [W]		MEG Cena netto [PLN]			MOA/DRY/TDY Cena netto [PLN] (MOA IR: + 51 PLN) (MOA BLUE: + 195 PLN)			ONE Cena netto [PLN] (Wersja z zewnętrzną Grzałką)			REG 2 Cena netto [PLN]			REG 3 Cena netto [PLN]			SIM Cena netto [PLN]			Element grzejny TS1 Cena netto [PLN] (wymaga sterownika KTX)			Element grzejny Smart Split Cena netto [PLN] (wymaga sterownika VEO)			Kod produktu ... Kod konfiguracji s. 369
		Kolor	Chrom	RAL i kolory specjalne	Kolory premium	Chrom	RAL i kolory specjalne	Kolory premium	Chrom	RAL i kolory specjalne	Kolory premium	Chrom	RAL i kolory specjalne	Kolory premium	Chrom	RAL i kolory specjalne	Kolory premium	Chrom	RAL i kolory specjalne	Kolory premium	Chrom	RAL i kolory specjalne	Kolory premium	Chrom				
430	504	120	120	1530	1822	2065	1561	1853	2096	1723	-	2258	1434	1726	1968	1471	1763	2005	1388	1680	1923	1318	-	1852	1383	1675	1918	WLRE1043050...
800	504	200	120	1832	2197	2754	1863	2228	2785	2025	2390	2947	1735	2100	2657	1772	2137	2694	1690	2055	2612	1619	1984	2541	1685	2050	2607	WLRE1080050...
1170	504	300	200	2160	2605	3437	2191	2635	3468	2353	2797	3630	2064	2508	3340	2101	2545	3377	2018	2462	3295	1948	2392	3224	2013	2457	3290	WLRE1117050...
1540	504	400	300	2471	2990	4237	2502	3020	4268	2664	3182	4430	2374	2893	4141	2411	2930	4178	2329	2847	4095	2258	2777	4025	2324	2843	4090	WLRE1154050...

Retro S


 kolor w cenie
  kolory premium
  wskazane podłączenia w cenie
  grupa rabatowa 1

POLECAMY:



Zestaw maskujący podwójny, Chrom

TGPCR001: 87 PLN

Strona: 339



Zestaw kątowy regulacyjny Star, Chrom

TGERSTCR01: 627 PLN

Strona 291



GRZEJNIK WODNY:

Podłączenia:

- AX -

A ↕ [mm]	B ↔ [mm]	Powłoka epoksydowo-polimerowa (farba)		Powłoka galwaniczna (chrom)		RAL i kolory specjalne Cena netto [PLN]	Kolory premium Cena netto [PLN]	Chrom Cena netto [PLN]	Kod produktu ... Kod konfiguracji s. 366
		75/65/20°C [W]	55/45/20°C [W]	75/65/20°C [W]	55/45/20°C [W]				
875	504	200	109	140	71	1 592,00	1 990,00	2 426,00	WGR1S087050...
1060	504	240	131	168	86	1 729,00	2 161,00	2 801,00	WGR1S106050...
1245	504	283	153	198	101	1 894,00	2 367,00	3 199,00	WGR1S124050...
1430	504	325	175	228	116	2 040,00	2 549,00	3 550,00	WGR1S143050...

Ribbon V



kolor
w cenie



wskazane
podłączenia w cenie



grupa
rabatowa 1

POLECAMY:



Zestaw zintegrowany termostatyczny, Chrom

WRZT5G1-CR: 610 PLN

WRZT5G2-CR: 610 PLN

Strona: 296



Zestaw maskujący zintegrowany, Chrom

TGPCR002: 141 PLN

Strona: 340



Szczotka Ribbon

TGIO09 : 80 PLN

Strona 341



GRZEJNIK WODNY:

Podłączenia:



A ↕ [mm]	B ↔ [mm]	75/65/20°C [W]	55/45/20°C [W]	RAL i kolory specjalne Cena netto [PLN]	Kod produktu ... Kod konfiguracji s. 366
1720	290	660	330	3 919,00	WGRIB172029...
1720	390	872	436	4 562,00	WGRIB172039...
1920	390	989	499	4 823,00	WGRIB192039...
1920	490	1240	626	5 856,00	WGRIB192049...

Ribbon V E



kolor
w cenie



wskazane
podłączenia w cenie



grupa
rabatowa 1

POLECAMY:



Szczotka Ribbon

TG1009: 80PLN

Strona: 341

GRZEJNIK ELEKTRYCZNY:

Podłączenia:

E1

E8



A ↕ [mm]	B ↔ [mm]	Moc [W]	MEG Cena netto [PLN]	MOA/DRY/TDY Cena netto [PLN] (MOAIR: + 51 PLN) (MOABLUE: + 195 PLN)	ONE Cena netto [PLN] (Wersja zewnętrzna Grzałka)	REG 2 Cena netto [PLN]	REG 3 Cena netto [PLN]	SIM Cena netto [PLN]	Element grzejny TS1 Cena netto [PLN] (wymaga sterownika KTX)	Element grzejny Smart Split Cena netto [PLN] (wymaga sterownika VEO)	Kod produktu ... Kod konfiguracji s. 369
1800	290	600	3163	3194	3356	3066	3103	3021	2950	3016	WLRVE180029...
1800	390	800	4024	4055	4217	3928	3965	3882	3812	3877	WLRVE180039...
1800	490	1000	4733	4764	4926	4637	4674	4591	4521	4586	WLRVE180049...

Ribbon T





 kolor w cenie
 
 wskazane podłączenia w cenie
 
 grupa rabatowa 1

POLECAMY:



Szczotka Ribbon

TG1009: 80 PLN

Strona: 341




Zestaw zintegrowany termostatyczny z rurką zanurzeniową, Chrom

WRZT5G5-CR: 642 PLN

WRZT5G6-CR: 642 PLN

Strona: 299



Zestaw maskujący zintegrowany, Chrom

TGPCR002: 141 PLN


Strona: 340



GRZEJNIK WODNY / WODNO-ELEKTRYCZNY:

Podłączenia:



A ↕ [mm]	B ↔ [mm]	75/65/20°C [W]	55/45/20°C [W]	 [W]	RAL i kolory specjalne Cena netto [PLN]	Kod produktu ... Kod konfiguracji s. 366
930	500	625	332	600	1 719,00	WGR2T093050...
930	600	766	409	800	1 886,00	WGR2T093060...
1210	500	803	424	800	2 154,00	WGR2T121050...
1210	600	968	510	1000	2 387,00	WGR2T121060...
1490	500	981	515	1000	2 445,00	WGR2T149050...
1490	600	1171	608	1200	2 709,00	WGR2T149060...
1770	500	1160	605	1200	2 796,00	WGR2T177050...
1770	600	1373	707	1500	3 108,00	WGR2T177060...

GRZEJNIK ELEKTRYCZNY:

Podłączenia:



A ↕ [mm]	B ↔ [mm]	Moc [W]	MEG Cena netto [PLN]	MOA/DRY/TDY Cena netto [PLN] (MOA IR: + 51 PLN) (MOA BLUE: + 195 PLN)	ONE Cena netto [PLN] (Wersja zewnętrzna Grzałka)	REG 2 Cena netto [PLN]	REG 3 Cena netto [PLN]	SIM Cena netto [PLN]	Element grzejny TS1 Cena netto [PLN] (wymaga sterownika KTX)	Element grzejny Smart Split Cena netto [PLN] (wymaga sterownika VEO)	Kod produktu ... Kod konfiguracji s. 369
930	500	600	2112	2143	2304	2016	2053	1971	1901	1966	WLR2T093050...
930	600	800	2286	2316	2478	2190	2227	2144	2074	2139	WLR2T093060...
1210	500	800	2562	2593	2754	2466	2503	2420	2350	2416	WLR2T121050...
1210	600	1000	2803	2833	2995	2707	2744	2661	2591	2656	WLR2T121060...
1490	500	1000	2867	2897	3059	2771	2807	2725	2655	2720	WLR2T149050...
1490	600	1200	3141	3171	–	3045	3082	2999	–	2994	WLR2T149060...
1770	500	1200	3232	3262	–	3136	3172	3090	–	3085	WLR2T177050...
1770	600	1500	–	–	–	–	–	3415	–	3410	WLR2T177060...

Rolo Room



kolory premium



wskazane podłączenia w cenie



grupa rabatowa 1

POLECANE DO PODŁĄCZENIA SX:



Zestaw trójosiowy termosta-
tyczny, Chrom

WRZTCG1-CR: 599 PLN

WRZTCG2-CR: 599 PLN

Strona: 294



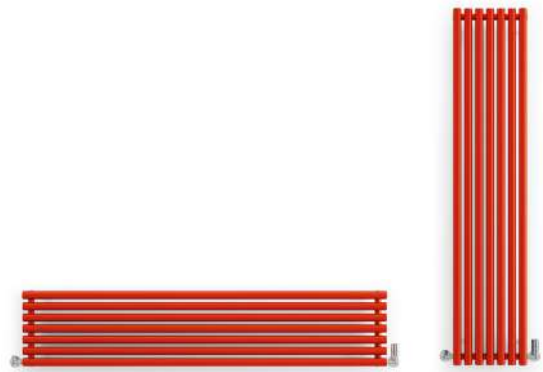
Zestaw maskujący podwójny,
Chrom

TGPCR001: 87 PLN

Strona: 339

GRZEJNIK WODNY / WODNO-ELEKTRYCZNY:

Podłączenia:



A ↓ [mm]	B ↔ [mm]	75/65/20°C [W]	55/45/20°C [W]	[W]	Kolor standard* Cena netto [PLN]	RAL i kolory specjalne Cena netto [PLN]	Kolory premium Cena netto [PLN]	Kod produktu ... Kod konfiguracji s. 366
500	865	591	310	600	1399	1444	1842	WGROR050086...
500	1195	812	426	800	1779	1845	2429	WGROR050119...
500	1470	997	523	1000	2099	2180	2921	WGROR050147...
580	865	672	334	800	1441	1494	1963	WGROR058086...
580	1195	924	459	1000	1822	1898	2580	WGROR058119...
580	1470	1134	563	1200	2145	2235	3097	WGROR058147...
1200	95	162	82	200	673	685	690	WGROR120009...
1200	150	242	122	300	771	789	867	WGROR120015...
1200	205	323	163	300	869	895	1048	WGROR120020...
1200	260	404	204	400	968	1000	1220	WGROR120026...
1200	370	565	285	600	1164	1210	1572	WGROR120037...
1200	480	726	366	800	1361	1419	1925	WGROR120048...
1200	590	888	447	800	1560	1630	2283	WGROR120059...
1800	95	237	118	300	721	738	806	WGROR180009...
1800	150	356	177	400	862	890	1063	WGROR180010...
1800	205	474	235	600	1000	1038	1323	WGROR180020...
1800	260	573	284	600	1142	1189	1562	WGROR180026...
1800	370	802	398	800	1424	1489	2079	WGROR180037...
1800	480	1031	512	1000	1704	1789	2591	WGROR180048...
1800	590	1260	625	1200	1983	2089	3110	WGROR180059...

*Kolor standard: Biały - RAL 9016 (916), Metallic Grey (MGR), Metallic Black (MBC), Soft 9005 (S95)

Rolo Room E

GRZEJNIK ELEKTRYCZNY:





Podłączenia:



A [mm]	B ↔ [mm]	Moc [W]	MEG Cena netto [PLN]			MOA/DRY/TDY Cena netto [PLN] (MOAIR: + 51 PLN) (MOABLUE: + 195 PLN)			ONE Cena netto [PLN] (Wersja z zewnętrzną Grzałką)			REG 2 Cena netto [PLN]			REG 3 Cena netto [PLN]			SIM Cena netto [PLN]			Element grzejny TS1 Cena netto [PLN] (wymaga sterownika KTX)			Element grzejny Smart Split Cena netto [PLN] (wymaga sterownika VEO)			Kod produktu ... Kod konfiguracji s. 369
			Kolor	Kolor standard*	RAL i kolory specjalne	Kolory premium	Kolor standard*	RAL i kolory specjalne	Kolory premium	Kolor standard*	RAL i kolory specjalne	Kolory premium	Kolor standard*	RAL i kolory specjalne	Kolory premium	Kolor standard*	RAL i kolory specjalne	Kolory premium	Kolor standard*	RAL i kolory specjalne	Kolory premium	Kolor standard*	RAL i kolory specjalne	Kolory premium	Kolor standard*	RAL i kolory specjalne	
500	865	600	1881	1926	2324	1911	1957	2355	2073	2119	2517	1784	1829	2227	1821	1866	2265	1738	1784	2182	1668	1713	2111	1733	1779	2177	WLROR050086...
500	1195	800	2312	2377	2962	2343	2408	2993	2505	2570	3155	2215	2281	2865	2252	2318	2902	2170	2235	2820	2099	2165	2749	2165	2230	2815	WLROR050119...
500	1470	1000	2674	2755	3496	2705	2786	3527	2867	2948	3689	2578	2658	3399	2615	2695	3436	2532	2613	3354	2462	2542	3283	2527	2608	3349	WLROR050147...
580	865	600	1942	1995	2464	1973	2026	2495	2135	2188	2657	1846	1899	2368	1883	1936	2405	1800	1853	2322	1730	1783	2251	1795	1848	2317	WLROR058086...
580	1195	1000	2381	2456	3139	2412	2487	3170	2574	2649	3332	2284	2360	3043	2321	2397	3080	2239	2314	2997	2168	2244	2927	2234	2309	2992	WLROR058119...
580	1470	1200	2752	2842	3704	2782	2873	3735	2945	3035	3897	2655	2746	3608	2692	2783	3645	2610	2700	3562	2539	2630	3492	2605	2695	3557	WLROR058147...
1200	95	200	1057	1070	1075	1088	1100	1105	1250	1262	1267	960	973	978	997	1010	1015	915	927	933	844	857	862	910	923	928	WLROR120009...
1200	150	300	1174	1192	1270	1205	1223	1301	1367	1385	1463	1078	1095	1173	1115	1132	1210	1032	1050	1128	962	979	1057	1027	1045	1123	WLROR120015...
1200	205	300	1291	1316	1470	1322	1347	1501	1484	1509	1663	1195	1220	1374	1232	1257	1411	1149	1174	1328	1079	1104	1258	1144	1169	1323	WLROR120020...
1200	260	400	1408	1441	1660	1439	1472	1691	1601	1634	1853	1312	1345	1564	1349	1382	1601	1266	1299	1518	1196	1229	1448	1261	1294	1513	WLROR120026...
1200	370	600	1643	1688	2051	1673	1719	2082	1836	1881	2244	1546	1592	1954	1583	1629	1991	1501	1546	1909	1430	1475	1838	1496	1541	1904	WLROR120037...
1200	480	800	1877	1935	2441	1908	1966	2472	2070	2128	2634	1780	1838	2345	1817	1875	2382	1735	1793	2299	1664	1722	2229	1730	1788	2294	WLROR120048...
1200	590	800	2114	2184	2837	2145	2215	2868	2307	2377	3030	2017	2088	2740	2054	2125	2777	1972	2042	2695	1901	1972	2624	1967	2037	2690	WLROR120059...
1800	95	300	1123	1140	1208	1153	1171	1239	1316	1333	1401	1026	1044	1112	1063	1081	1149	981	998	1066	910	928	996	976	993	1061	WLROR180009...
1800	150	400	1292	1319	1493	1322	1350	1524	1484	1512	1686	1195	1223	1397	1232	1260	1434	1149	1177	1351	1079	1107	1281	1145	1172	1346	WLROR180010...
1800	205	600	1458	1496	1780	1489	1526	1811	1651	1689	1973	1361	1399	1684	1398	1436	1721	1316	1354	1638	1245	1283	1568	1311	1349	1633	WLROR180020...
1800	260	600	1627	1675	2048	1658	1705	2078	1820	1868	2240	1530	1578	1951	1567	1615	1988	1485	1533	1906	1414	1462	1835	1480	1528	1901	WLROR180026...
1800	370	800	1965	2030	2620	1995	2061	2651	2158	2223	2813	1868	1934	2523	1905	1971	2560	1823	1888	2478	1752	1818	2407	1818	1883	2473	WLROR180037...
1800	480	1000	2300	2386	3187	2331	2416	3218	2493	2578	3380	2203	2289	3090	2240	2326	3127	2158	2244	3045	2087	2173	2974	2153	2239	3040	WLROR180048...
1800	590	1200	2635	2741	3762	2666	2772	3792	2828	2934	3954	2539	2644	3665	2576	2681	3702	2493	2599	3620	2423	2528	3549	2488	2594	3615	WLROR180059...

*Kolor standard: Biały - RAL 9016 (916), Metallic Grey (MGR), Metallic Black (MBC), Soft 9005 (S95)

Rolo Room H


 kolory premium
  wskazane podłączenia w cenie
  grupa rabatowa 1

POLECANE DO PODŁĄCZENIA SX:



Zestaw trójosiowy termosta-
tyczny, Chrom

  WRZTCG1-CR: 599 PLN

  WRZTCG2-CR: 599 PLN

Strona: 294



Zestaw maskujący podwójny,
Chrom

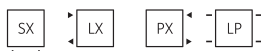
TGPCR001: 87 PLN


Strona: 339



GRZEJNIK WODNY

Podłączenia:



A ↓ [mm]	B ↔ [mm]	75/65/20°C [W]	55/45/20°C [W]	 [W]	Kolor standard* Cena netto [PLN]	RAL i kolory specjalne Cena netto [PLN]	Kolory premium Cena netto [PLN]	Kod produktu ... Kod konfiguracji s. 366
260	1200	386	207	400	968	1000	1219	WGROH026120...
260	1800	579	311	600	1141	1189	1563	WGROH026180...
370	1200	554	300	600	1165	1210	1572	WGROH037120...
370	1800	831	451	800	1423	1490	2080	WGROH037180...
480	1200	703	386	800	1361	1420	1925	WGROH048120...
480	1800	1055	579	1000	1703	1788	2591	WGROH048180...
590	1200	832	463	800	1559	1631	2284	WGROH059120...
590	1800	1247	693	1200	1984	2089	3109	WGROH059180...

*Kolor standard: Biały - RAL 9016 (916), Metallic Grey (MGR), Metallic Black (MBC), Soft 9005 (S95)

Rolo Mirror



kolory premium



wskazane podłączenia w cenie



grupa rabatowa 1

POLECANE DO PODŁĄCZENIA SX:



Zestaw trójosiowy termosta-
tyczny, Chrom

 WRZTCG1-CR: 599 PLN

 WRZTCG2-CR: 599 PLN


Strona: 294



Zestaw maskujący podwójny,
Chrom

TGPCR001: 87 PLN


Strona: 339



GRZEJNIK WODNY

Podłączenia:



A ↓ [mm]	B ↔ [mm]	75/65/20°C [W]	55/45/20°C [W]	 [W]	Kolor standard* Cena netto [PLN]	RAL i kolory specjalne Cena netto [PLN]	Kolory premium Cena netto [PLN]	Kod produktu ... Kod konfiguracji s. 366
1800	480	611	320	600	1557	1598	1877	WGROM180048...
1800	590	837	428	800	1900	1961	2417	WGROM180059...
1800	700	1058	538	1000	2265	2346	2974	WGROM180070...

GRZEJNIK ELEKTRYCZNY:

Podłączenia:



A ↓ [mm]	B ↔ [mm]	Moc [W]	MEG Cena netto [PLN]			MOA/DRY/TDY Cena netto [PLN] (MOAIR: +51 PLN) (MOABLU: +195 PLN)			ONE Cena netto [PLN] (Wersja zewnętrzna Grzałka)			REG 2 Cena netto [PLN]			REG 3 Cena netto [PLN]			SIM Cena netto [PLN]			Element grzejny TS1 Cena netto [PLN] (wymaga sterownika KTX)			Element grzejny Smart Split Cena netto [PLN] (wymaga sterownika VEO)			Kod produktu ... Kod konfiguracji s. 369
		Kolor	Kolor standard*	RAL i kolory specjalne	Kolory premium	Kolor standard*	RAL i kolory specjalne	Kolory premium	Kolor standard*	RAL i kolory specjalne	Kolory premium	Kolor standard*	RAL i kolory specjalne	Kolory premium	Kolor standard*	RAL i kolory specjalne	Kolory premium	Kolor standard*	RAL i kolory specjalne	Kolory premium	Kolor standard*	RAL i kolory specjalne	Kolory premium	Kolor standard*	RAL i kolory specjalne	Kolory premium	
1800	480	600	2020	2060	2340	2051	2091	2371	2213	2253	2533	1924	1964	2244	1961	2001	2281	1878	1918	2198	1808	1848	2128	1873	1913	2193	WLROM180048...
1800	590	800	2418	2479	2935	2449	2510	2966	2611	2672	3128	2322	2382	2838	2359	2419	2875	2276	2337	2793	2206	2266	2722	2271	2332	2788	WLROM180059...
1800	700	1000	2839	2920	3548	2870	2951	3578	3032	3113	3740	2743	2823	3451	2780	2860	3488	2697	2778	3405	2627	2707	3335	2692	2773	3400	WLROM180070...

*Kolor standard: Biały - RAL 9016 (916), Metallic Grey (MGR), Metallic Black (MBC), Soft 9005 (S95)

Rolo Hanger



kolory premium



wskazane podłączenia w cenie



grupa rabatowa 1

POLECANE DO PODŁĄCZENIA SX:



Zestaw trójosiowy termostaticzny, Chrom

WRZTCG1-CR: 599 PLN

WRZTCG2-CR: 599 PLN


Strona: 294



Zestaw maskujący podwójny, Chrom

TGPCR001: 87 PLN

Strona: 339



GRZEJNIK WODNY

Podłączenia:



A ↓ [mm]	B ↔ [mm]	75/65/20°C [W]	55/45/20°C [W]	 [W]	Kolor standard* Cena netto [PLN]	RAL i kolory specjalne Cena netto [PLN]	Kolory premium Cena netto [PLN]	Kod produktu ... Kod konfiguracji s. 366
1200	95	162	82	200	464	474	673	WGROW120009...
1200	150	242	122	300	595	610	905	WGROW120015...
1200	205	323	163	300	726	746	1142	WGROW120020...
1200	260	404	204	400	854	882	1373	WGROW120026...
1200	370	565	285	600	1114	1152	1832	WGROW120037...
1200	480	726	366	800	1371	1419	2291	WGROW120048...
1200	590	888	447	800	1628	1688	2757	WGROW120059...
1800	95	237	118	300	587	602	895	WGROW180009...
1800	150	356	177	400	746	771	1207	WGROW180015...
1800	205	474	235	600	905	937	1517	WGROW180020...
1800	260	573	284	600	1066	1106	1830	WGROW180026...
1800	370	802	398	800	1381	1439	2442	WGROW180037...
1800	480	1031	512	1000	1698	1772	3062	WGROW180048...
1800	590	1260	625	1200	2013	2102	3679	WGROW180059...

*Kolor standard: Biały - RAL 9016 (916), Metallic Grey (MGR), Metallic Black (MBC), Soft 9005 (S95)

Rolo Hanger E

GRZEJNIK ELEKTRYCZNY:





Podłączenia:



A ↕ [mm]	B ↔ [mm]	Moc [W]	MEG Cena netto [PLN]			MOA/DRY/TDY Cena netto [PLN] (MOAIR: + 51 PLN) (MOABLUE: + 195 PLN)			ONE Cena netto [PLN] (Wersja zewnętrzna) Grzałka)			REG 2 Cena netto [PLN]			REG 3 Cena netto [PLN]			SIM Cena netto [PLN]			Element grzejny TS1 Cena netto [PLN] (wymaga sterownika KTX)			Element grzejny Smart Split Cena netto [PLN] (wymaga sterownika VEO)			Kod produktu ... Kod konfiguracji s. 369
			Kolor	Kolor standard*	RAL, kolory specjalne	Kolory premium	Kolor standard*	RAL, kolory specjalne	Kolory premium	Kolor standard*	RAL, kolory specjalne	Kolory premium	Kolor standard*	RAL, kolory specjalne	Kolory premium	Kolor standard*	RAL, kolory specjalne	Kolory premium	Kolor standard*	RAL, kolory specjalne	Kolory premium	Kolor standard*	RAL, kolory specjalne	Kolory premium			
1200	95	200	848	858	1057	879	889	1088	1041	1051	1250	751	761	960	788	798	997	706	716	915	635	645	844	701	711	910	WLROW120009...
1200	150	300	998	1013	1308	1029	1044	1339	1191	1206	1501	901	916	1211	938	953	1248	856	871	1166	785	800	1095	851	866	1161	WLROW120015...
1200	205	300	1148	1168	1563	1178	1199	1594	1340	1361	1756	1051	1071	1467	1088	1108	1504	1006	1026	1421	935	955	1351	1001	1021	1416	WLROW120020...
1200	260	400	1295	1323	1814	1326	1354	1845	1488	1516	2007	1198	1226	1718	1236	1263	1755	1153	1181	1672	1082	1110	1602	1148	1176	1667	WLROW120026...
1200	370	600	1592	1630	2311	1623	1661	2341	1785	1823	2503	1496	1534	2214	1533	1571	2251	1450	1488	2168	1380	1418	2098	1445	1483	2163	WLROW120037...
1200	480	800	1887	1935	2807	1918	1966	2838	2080	2128	3000	1790	1838	2710	1828	1875	2747	1745	1793	2665	1674	1722	2594	1740	1788	2660	WLROW120048...
1200	590	800	2182	2242	3311	2213	2273	3342	2375	2435	3504	2085	2146	3214	2122	2183	3251	2040	2100	3169	1969	2030	3098	2035	2095	3164	WLROW120059...
1400	95	200	983	1002	1135	1014	1032	1166	1176	1194	1328	887	905	1038	924	942	1075	841	859	993	771	789	922	836	855	988	WLROW140009...
1400	150	300	1189	1217	1417	1220	1248	1447	1382	1410	1609	1093	1120	1320	1130	1157	1357	1047	1075	1275	977	1004	1204	1042	1070	1270	WLROW140015...
1400	205	400	1395	1432	1698	1426	1463	1729	1588	1625	1891	1299	1335	1602	1336	1372	1639	1253	1290	1556	1183	1219	1486	1248	1285	1551	WLROW140020...
1400	260	400	1599	1644	1974	1630	1675	2005	1792	1837	2167	1502	1548	1877	1539	1585	1914	1457	1502	1832	1386	1432	1761	1452	1497	1827	WLROW140026...
1400	370	600	2008	2072	2535	2039	2103	2565	2201	2265	2728	1912	1975	2438	1949	2012	2475	1866	1930	2393	1796	1859	2322	1861	1925	2388	WLROW140037...
1400	480	800	2415	2496	3089	2445	2527	3120	2608	2689	3282	2318	2400	2992	2355	2437	3029	2273	2354	2947	2202	2284	2876	2268	2349	2942	WLROW140048...
1400	590	1000	2821	2921	3643	2852	2952	3674	3014	3114	3836	2725	2824	3547	2762	2861	3584	2679	2779	3501	2609	2708	3431	2674	2774	3496	WLROW140059...
1600	95	200	1041	1062	1213	1072	1093	1244	1234	1255	1406	945	966	1116	982	1003	1153	899	920	1071	829	850	1000	894	915	1066	WLROW160009...
1600	150	300	1265	1296	1520	1296	1327	1551	1458	1489	1713	1168	1199	1424	1205	1236	1461	1123	1154	1378	1052	1083	1308	1118	1149	1373	WLROW160015...
1600	205	400	1491	1532	1834	1521	1563	1864	1683	1725	2027	1394	1436	1737	1431	1473	1774	1349	1390	1692	1278	1320	1621	1344	1385	1687	WLROW160020...
1600	260	600	1714	1766	2141	1745	1797	2172	1907	1959	2334	1617	1669	2044	1654	1706	2081	1572	1624	1999	1501	1553	1928	1567	1619	1994	WLROW160026...
1600	370	800	2158	2230	2752	2188	2261	2783	2351	2423	2945	2061	2133	2656	2098	2170	2693	2016	2088	2610	1945	2017	2540	2011	2083	2605	WLROW160037...
1600	480	1000	2604	2697	3370	2635	2727	3401	2797	2890	3563	2507	2600	3273	2544	2637	3310	2462	2555	3228	2391	2484	3157	2457	2550	3223	WLROW160048...
1600	590	1200	3048	3161	3981	3078	3192	4012	3241	3354	4174	2951	3064	3885	2988	3101	3922	2906	3019	3839	2835	2948	3769	2901	3014	3834	WLROW160059...
1800	95	300	989	1004	1297	1020	1035	1327	1182	1197	1489	893	908	1200	930	945	1237	847	862	1154	777	792	1084	842	857	1150	WLROW180009...
1800	150	400	1176	1201	1637	1206	1232	1668	1368	1394	1830	1079	1104	1540	1116	1141	1577	1034	1059	1495	963	988	1424	1029	1054	1490	WLROW180015...
1800	205	600	1362	1395	1975	1393	1426	2005	1555	1588	2167	1266	1298	1878	1303	1335	1915	1220	1253	1832	1150	1182	1762	1215	1248	1827	WLROW180020...
1800	260	600	1551	1592	2315	1582	1622	2346	1744	1784	2508	1455	1495	2218	1492	1532	2255	1409	1449	2173	1339	1379	2102	1404	1444	2168	WLROW180026...
1800	370	800	1922	1980	2983	1953	2011	3014	2115	2173	3176	1825	1883	2886	1862	1920	2923	1780	1838	2841	1709	1767	2770	1775	1833	2836	WLROW180037...
1800	480	1000	2295	2368	3658	2326	2399	3689	2488	2561	3851	2198	2271	3562	2235	2308	3599	2153	2226	3516	2082	2155	3446	2148	2221	3511	WLROW180048...
1800	590	1200	2665	2754	466	2696	2784	4362	2858	2946	4524	2569	2657	4235	2606	2694	4272	2523	2612	4189	2453	2541	4119	2518	2607	4184	WLROW180059...

*Kolor standard: Biały - RAL 9016 (916), Metallic Grey (MGR), Metallic Black (MBC), Soft 9005 (S95)

Rolo Towel


 kolory premium
  wskazane podłączenia w cenie
  grupa rabatowa 1

POLECANE DO PODŁĄCZENIA SX:



Zestaw trójosiowy termosta-
tyczny, Chrom

 WRZTCG1-CR: 599 PLN

 WRZTCG2-CR: 599 PLN

Strona: 294



Zestaw maskujący podwójny,
Chrom

TGPCR001: 87 PLN


Strona: 339



GRZEJNIK WODNY

Podłączenia:



A ↓ [mm]	B ↔ [mm]	75/65/20°C [W]	55/45/20°C [W]	 [W]	Kolor standard* Cena netto [PLN]	RAL i kolory specjalne Cena netto [PLN]	Kolory premium Cena netto [PLN]	Kod produktu ... Kod konfiguracji s. 366
590	900	587	321	600	1251	1302	1865	WGROT059090...
755	520	467	252	400	1149	1187	1562	WGROT075052...
1085	520	619	333	600	1507	1560	2102	WGROT108052...
1360	520	771	412	800	1855	1923	2633	WGROT136052...
1580	520	892	474	1000	2127	2210	3057	WGROT158052...
1800	520	1013	536	1000	2371	2465	3480	WGROT180052...

GRZEJNIK ELEKTRYCZNY:





Podłączenia:



A ↓ [mm]	B ↔ [mm]	Moc [W]	MEG Cena netto [PLN]			MOA/DRY/TDY Cena netto [PLN] (MOAIR: + 51 PLN) (MOABLU: + 195 PLN)			ONE Cena netto [PLN] (Wersja zewnętrzna Grzałka)			REG 2 Cena netto [PLN]			REG 3 Cena netto [PLN]			SIM Cena netto [PLN]			Element grzejny TS1 Cena netto [PLN] (wymaga sterownika KTX)			Element grzejny Smart Split Cena netto [PLN] (wymaga sterownika VEO)			Kod produktu ... Kod konfiguracji s. 369
		Kolor	Kolor standard*	RAL i kolory specjalne	Kolory premium	Kolor standard*	RAL i kolory specjalne	Kolory premium	Kolor standard*	RAL i kolory specjalne	Kolory premium	Kolor standard*	RAL i kolory specjalne	Kolory premium	Kolor standard*	RAL i kolory specjalne	Kolory premium	Kolor standard*	RAL i kolory specjalne	Kolory premium	Kolor standard*	RAL i kolory specjalne	Kolory premium	Kolor standard*	RAL i kolory specjalne	Kolory premium	
755	520	400	1601	1639	2015	1632	1670	2045	1794	1832	2207	1505	1543	1918	1542	1580	1955	1459	1497	1873	1389	1427	1802	1454	1492	1868	WLROT075052...
1085	520	600	2003	2056	2598	2034	2087	2629	2196	2249	2791	1907	1960	2502	1944	1997	2539	1861	1914	2456	1791	1844	2386	1856	1909	2451	WLROT108052...
1360	520	800	2395	2463	3173	2425	2493	3204	2587	2655	3366	2298	2366	3077	2335	2403	3114	2252	2320	3031	2182	2250	2961	2247	2316	3026	WLROT136052...
1580	520	1000	2701	2784	3631	2732	2815	3662	2894	2977	3824	2605	2688	3535	2642	2725	3572	2559	2642	3489	2489	2572	3418	2554	2637	3484	WLROT158052...
1800	520	1000	2980	3074	4089	3011	3104	4120	3173	3266	4282	2884	2977	3993	2921	3014	4030	2838	2931	3947	2768	2861	3877	2833	2926	3942	WLROT180052...

*Kolor standard: Biały - RAL 9016 (916), Metallic Grey (MGR), Metallic Black (MBC), Soft 9005 (S95)

Ribbon HSD


 kolor w cenie
  wskazane podłączenia w cenie
  grupa rabatowa 1

POLECANE DO PODŁĄCZENIA YP i YL:



Zestaw maskujący zintegrowany, Chrom

TGPCR002: 141 PLN

Strona: 340



Zestaw zintegrowany termostatyczny prosty, Chrom

 WRZT5G3-CR: 615 PLN

 WRZT5G4-CR: 615 PLN

Strona: 296



Szczotka Ribbon

TGI009: 80 PLN

Strona: 341





GRZEJNIK WODNY:

Podłączenia:



A ↕ [mm]	B ↔ [mm]	75/65/20°C [W]	55/45/20°C [W]	RAL i kolory specjalne Cena netto [PLN]	Kod produktu ... Kod konfiguracji s. 366
190	1540	1207	683	5 298,00	WGHS019154...
190	1740	1364	772	5 873,00	WGHS019174...
190	1940	1420	803	7 214,00	WGHS019194...
290	1540	1609	909	7 595,00	WGHS029154...
290	1740	1818	1028	8 172,00	WGHS029174...
290	1940	2027	1146	9 130,00	WGHS029194...

Ribbon HWS


 kolor w cenie
  wskazane podłączenia w cenie
  grupa rabatowa 1

POLECANE DO PODŁĄCZENIA VP i VL:



Zestaw maskujący zintegrowany, Chrom

TGPCR002: 141 PLN

Strona: 340



Zestaw zintegrowany odcinający, Chrom

WRZOSSC1-CR: 460 PLN

Strona: 300



Szczotka Ribbon

TGIO09: 80 PLN

Strona: 341

GRZEJNIK WODNY:

Podłączenia:



A ↕ [mm]	B ↔ [mm]	75/65/20°C [W]	55/45/20°C [W]	RAL i kolory specjalne Cena netto [PLN]	Kod produktu ... Kod konfiguracji s. 366
290	1540	802	411	4 083,00	WGHWS029154...
290	1740	906	464	4 264,00	WGHWS029174...
290	1940	1010	517	4 810,00	WGHWS029194...
390	1540	990	504	4 991,00	WGHWS039154...
390	1740	1119	570	5 352,00	WGHWS039174...
390	1940	1248	636	6 080,00	WGHWS039194...
490	1540	1329	670	6 261,00	WGHWS049154...
490	1740	1501	757	6 805,00	WGHWS049174...
490	1940	1673	844	7 530,00	WGHWS049194...

Sherwood H


 kolor w cenie
  kolory premium
  wskazane podłączenia w cenie
  grupa rabatowa 1

POLECANE DO PODŁĄCZENIA O1 i O8:



Zestaw maskujący zintegrowany, Chrom

TGPCR002: 141 PLN

Strona: 340



Zestaw zintegrowany termostatyczny z rurką zanurzeniową, Chrom

 WRZT5G5-CR: 642 PLN

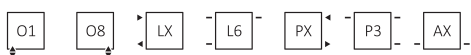
 WRZT5G6-CR: 642 PLN

Strona: 299



GRZEJNIK WODNY:







Podłączenia:



A ↕ [mm]	B ↔ [mm]	75/65/20°C [W]	55/45/20°C [W]	RAL i kolory specjalne Cena netto [PLN]	Kolory premium* Cena netto [PLN]	Kod produktu ... Kod konfiguracji s.366
330	1000	429	222	2 565,00	3 206,00	WGSTH033100...
330	1300	558	289	2 941,00	3 677,00	WGSTH033130...
330	1600	687	356	3 410,00	4 263,00	WGSTH033160...
330	1900	816	422	4 069,00	5 086,00	WGSTH033190...
440	1300	701	364	3 316,00	4 145,00	WGSTH044130...
440	1600	863	448	3 787,00	4 734,00	WGSTH044160...
440	1900	1025	532	4 446,00	5 557,00	WGSTH044190...
540	1600	1057	557	4 257,00	5 322,00	WGSTH054160...
540	1900	1255	661	4 916,00	6 145,00	WGSTH054190...

*Niedostępny w kolorze Brushed Brass

Sherwood V



 kolor w cenie
  kolory premium
  wskazane podłączenia w cenie
  grupa rabatowa 1

POLECANE DO PODŁĄCZENIA Z1, Z8 i ZX:



Zestaw maskujący zintegrowany,

Chrom

TGPCR002: 141 PLN

Strona: 340



Wieszak KUKA 50, Chrom

WRWKUK001 KCRO:170 PLN

Strona: 277



Zestaw zintegrowany termostacyjny,

Chrom

 WRZT5G1-CR: 610 PLN

 WRZT5G2-CR: 610 PLN


Strona: 296



GRZEJNIK WODNY / WODNO-ELEKTRYCZNY:

Podłączenia:



A ⇄ [mm]	B ⇄ [mm]	75/65/20°C [W]	55/45/20°C [W]	 [W]	RAL i kolory specjalne Cena netto [PLN]	Kolory premium* Cena netto [PLN]	Kod produktu ... Kod konfiguracji s. 366
1000	330	478	242	600	2 628,00	3 285,00	WGSTV100033...
1300	330	602	303	600	3 008,00	3 759,00	WGSTV130033...
1300	440	803	404	800	3 481,00	4 351,00	WGSTV130044...
1600	330	727	365	800	3 386,00	4 233,00	WGSTV160033...
1600	440	969	486	1000	3 863,00	4 827,00	WGSTV160044...
1600	540	1190	597	1200	4 146,00	5 183,00	WGSTV160054...
1900	330	851	427	800	4 336,00	5 419,00	WGSTV190033...
1900	440	1135	569	1200	4 524,00	5 654,00	WGSTV190044...
1900	540	1393	698	1500	5 002,00	6 252,00	WGSTV190054...


*Niedostępny w kolorze Brushed Brass

Sherwood V E

 kolor w cenie
  kolory premium
  wskazane podłączenia w cenie
  grupa rabatowa 1

GRZEJNIK ELEKTRYCZNY:

Podłączenia:



A ↕ [mm]	B ↔ [mm]	Moc [W]	MEG		MOA/DRY/TDY		ONE		REG 2		REG 3		SIM		Element grzejny TS1		Element grzejny Smart Split		Kod produktu ... Kod konfiguracji s.369
			Cena netto [PLN]		Cena netto [PLN] (MOAIR: +51 PLN) (MOABLUE: +195 PLN)		Cena netto [PLN] (Wersja zewnętrzna Grzałka)		Cena netto [PLN]		Cena netto [PLN]		Cena netto [PLN]		Cena netto [PLN] (wymaga sterownika KTX)		Cena netto [PLN] (wymaga sterownika VEO)		
			RAL i kolory specjalne	Kolory premium*	RAL i kolory specjalne	Kolory premium*	RAL i kolory specjalne	Kolory premium*	RAL i kolory specjalne	Kolory premium*	RAL i kolory specjalne	Kolory premium*	RAL i kolory specjalne	Kolory premium*	RAL i kolory specjalne	Kolory premium*	RAL i kolory specjalne	Kolory premium*	
1000	330	600	3050	3707	3081	3737	3243	3900	2953	3610	2990	3647	2908	3565	2837	3494	2903	3560	WLSTV100033...
1300	330	600	3451	4203	3482	4233	3644	4395	3354	4106	3391	4143	3309	4061	3238	3990	3304	4056	WLSTV130033...
1300	440	800	3962	4832	3993	4863	4155	5025	3865	4735	3902	4772	3820	4690	3749	4619	3815	4685	WLSTV130044...
1600	330	800	3851	4697	3882	4728	4044	4890	3754	4601	3791	4638	3709	4555	3638	4485	3704	4550	WLSTV160033...
1600	440	1000	4372	5338	4403	5368	4565	5531	4276	5241	4313	5278	4230	5196	4160	5125	4225	5191	WLSTV160044...
1600	540	1200	4678	5714	4709	5745	4871	5907	4581	5618	4618	5655	4536	5572	4465	5502	4531	5567	WLSTV160054...
1900	330	800	4820	5904	4851	5935	5013	6097	4724	5807	4761	5844	4678	5762	4608	5691	4673	5757	WLSTV190033...
1900	440	1200	5064	6194	5094	6225	5257	6387	4967	6098	5004	6135	4922	6052	4851	5982	4917	6047	WLSTV190044...
1900	540	1500	5566	6817	5597	6847	5759	7009	5470	6720	5507	6757	5424	6675	5354	6604	5419	6670	WLSTV190054...

*Niedostępny w kolorze Brushed Brass

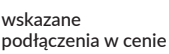
GRZEJNIK ELEKTRYCZNY:

Podłączenia:



A [mm]	B ↔ [mm]	Moc [W]			MEG Cena netto [PLN]			MOA/DRY/TDY Cena netto [PLN] (MOA IR: + 51 PLN) (MOA BLUE: + 195 PLN)			ONE Cena netto [PLN] (Wersja z zewnętrzną Grzałką)			REG 2 Cena netto [PLN]			REG 3 Cena netto [PLN]			SIM Cena netto [PLN]			Element grzejny TS1 Cena netto [PLN] (wymaga sterownika KTX)			Element grzejny Smart Split Cena netto [PLN] (wymaga sterownika VEO)			Kod produktu ... Kod konfiguracji s. 369
		Kolor	Chrom	RAL i kolory specjalne	Kolory premium	Chrom	RAL i kolory specjalne	Kolory premium	Chrom	RAL i kolory specjalne	Kolory premium	Chrom	RAL i kolory specjalne	Kolory premium	Chrom	RAL i kolory specjalne	Kolory premium	Chrom	RAL i kolory specjalne	Kolory premium	Chrom	RAL i kolory specjalne	Kolory premium	Chrom	RAL i kolory specjalne	Kolory premium	Chrom		
480	500	200	120	1243	1460	1848	1273	1491	1878	1435	1653	2040	1146	1363	1751	1183	1400	1788	1100	1318	1705	1030	1247	1635	1096	1313	1701	WLSIM048050...	
600	500	200	120	1392	1645	2087	1423	1676	2117	1585	1838	2280	1296	1548	1990	1333	1585	2027	1250	1503	1945	1180	1432	1874	1245	1498	1940	WLSIM060050...	
720	500	300	200	1473	1744	2296	1503	1775	2326	1666	1937	2488	1376	1647	2199	1413	1685	2236	1331	1602	2153	1260	1531	2083	1326	1597	2148	WLSIM072050...	
840	500	300	200	1552	1842	2564	1583	1872	2594	1745	2034	2756	1456	1745	2467	1493	1782	2504	1410	1699	2422	1339	1629	2351	1405	1695	2417	WLSIM084050...	
960	500	400	300	1631	1939	2808	1662	1970	2838	1824	2132	3000	1535	1843	2711	1572	1880	2748	1489	1797	2665	1419	1726	2595	1484	1792	2661	WLSIM096050...	
1080	500	400	300	1710	2035	3047	1740	2066	3077	1902	2228	3239	1613	1939	2950	1650	1976	2987	1567	1893	2905	1497	1822	2834	1563	1888	2900	WLSIM108050...	
1200	500	400	300	1860	2222	3288	1891	2253	3319	2053	2415	3481	1764	2125	3192	1801	2162	3229	1718	2080	3146	1648	2009	3076	1713	2075	3141	WLSIM120050...	
1440	500	600	400	2018	2415	3873	2049	2446	3904	2211	2608	4066	1921	2319	3776	1958	2356	3813	1876	2273	3731	1805	2203	3660	1871	2268	3726	WLSIM144050...	
1680	500	600	400	2321	2791	4317	2351	2821	4348	2514	2983	4510	2224	2694	4221	2261	2731	4258	2179	2648	4175	2108	2578	4105	2174	2643	4170	WLSIM168050...	
1920	500	800	-	2479	2986	-	2510	3016	-	2672	3178	-	2383	2889	-	2420	2926	-	2337	2843	-	2267	2773	-	2332	2839	-	WLSIM192050...	

Simple One



W ZESTAWIE:

Grzejnik posiada wbudowaną grzałkę One. Funkcje Grzałki ONE: Strona 250.

POLECANE DO PODŁĄCZENIA S1 i S8:



Zestaw zintegrowany termostatyczny z rurką zanurzeniową, Chrom

WRZT5G5-CR: 642 PLN

WRZT5G6-CR: 642 PLN

Strona: 299



Zestaw maskujący zintegrowany, Chrom

TGPCR002: 141 PLN

Strona: 340



Półka SIMPLE - Lite drewno

WRPSIM050 KBUK: 203 PLN (BUK)

WRPSIM050 KDAB: 233 PLN (DĄB)

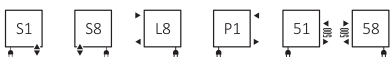
WRPSIM050 KTEK: 545 PLN (TEK)

Strona: 271

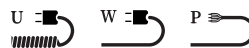


GRZEJNIK WODNO-ELEKTRYCZNY:

Podłączenia:



Typy kabla:



A ↓ [mm]	B ↔ [mm]	Powłoka epoksydowo-polimerowa (farba)			Powłoka galwaniczna (chrom)			RAL i kolory specjalne Cena netto [PLN]	Kolory premium Cena netto [PLN]	Chrom Cena netto [PLN]	Kod produktu ... Kod konfiguracji s. 370
		75/65/20°C [W]	55/45/20°C [W]	☺ [W]	75/65/20°C [W]	55/45/20°C [W]	☺ [W]				
720	500	262	145	300	183	102	200	1 525,00	1 907,00	2 347,00	WZSIE072050...
840	500	306	167	300	214	117	200	1 598,00	1 997,00	2 609,00	WZSIE084050...
960	500	351	189	400	246	132	300	1 670,00	2 088,00	2 846,00	WZSIE096050...
1080	500	396	211	400	277	148	300	1 743,00	2 178,00	3 080,00	WZSIE108050...
1200	500	440	234	400	308	164	300	1 886,00	2 358,00	3 314,00	WZSIE120050...
1440	500	529	271	600	370	190	400	2 031,00	2 539,00	3 887,00	WZSIE144050...
1680	500	618	308	600	433	216	400	2 321,00	2 902,00	4 316,00	WZSIE168050...
1920	500	707	343	800	-	-	-	2 464,00	3 080,00	-	WZSIE192050...

Simple One

GRZEJNIK ELEKTRYCZNY:

Podłączenia:



Typy kabla:



A ↓ [mm]	B ↔ [mm]	Moc [W]		RAL i kolory specjalne Cena netto [PLN]	Kolory premium Cena netto [PLN]	Chrom Cena netto [PLN]	Kod produktu ... Kod konfiguracji s. 371
		Kolor	Chrom				
720	500	300	200	1 586,00	1 983,00	2 406,00	WWSIE072050...
840	500	300	200	1 667,00	2 084,00	2 678,00	WWSIE084050...
960	500	400	300	1 747,00	2 184,00	2 923,00	WWSIE096050...
1080	500	400	300	1 830,00	2 286,00	3 166,00	WWSIE108050...
1200	500	400	300	1 980,00	2 475,00	3 408,00	WWSIE120050...
1440	500	600	400	2 145,00	2 681,00	4 000,00	WWSIE144050...
1680	500	600	400	2 452,00	3 065,00	4 450,00	WWSIE168050...
1920	500	800	–	2 614,00	3 267,00	–	WWSIE192050...

Spiro





GRZEJNIK ELEKTRYCZNY:

Podłączenia:



Typy kabla:



A ↓ [mm]	B ↔ [mm]	Moc [W]		RAL i kolory specjalne Cena netto [PLN]	Kolory premium Cena netto [PLN]	Chrom Cena netto [PLN]	Kod produktu ... Kod konfiguracji s. 372
		Kolor	Chrom				
566	450	110	80	840,00	1 049,00	1 415,00	WSSPI056045...
794	450	165	110	943,00	1 180,00	1 710,00	WSSPI079045...
1062	450	205	130	1 050,00	1 313,00	2 004,00	WSSPI106045...

Simple DW (Ścianka działowa)





 kolor w cenie
 
 kolory premium
 
 wskazane podłączenia w cenie
 
 1 grupa rabatowa 1

POLECANE DO PODŁĄCZENIA ZX i Z1:



Zestaw zintegrowany termostatyczny prosty, Chrom

 WRZT5G3-CR: 615 PLN

 WRZT5G4-CR: 615 PLN

Strona: 296



Zestaw maskujący zintegrowany, Chrom

TGPCR002: 141 PLN

Strona: 340



Półka SIMPLE - Lite drewno

WRPSIM050 KBUK: 203 PLN (BUK)

WRPSIM050 KDAB: 233 PLN (DĄB)

WRPSIM050 KTEK: 545 PLN (TEK)


Strona: 271



GRZEJNIK WODNY / WODNO-ELEKTRYCZNY:

Podłączenia:



A ↕ [mm]	B ↔ [mm]	75/65/20°C [W]	55/45/20°C [W]	 [W]	RAL i kolory specjalne Cena netto [PLN]	Kolory premium Cena netto [PLN]	Kod produktu ... Kod konfiguracji s. 366
1515	500	529	271	600	1 972,00	2 464,00	WGSDW151050...
1755	500	618	308	600	2 123,00	2 654,00	WGSDW175050...
1995	500	707	343	800	2 274,00	2 843,00	WGSDW199050...

GRZEJNIK ELEKTRYCZNY:

Podłączenia:



A ↕ [mm]	B ↔ [mm]	Moc [W]	MEG Cena netto [PLN]		MOA/DRY/TDY Cena netto [PLN] (MOAIR: + 51 PLN) (MOABLUE: + 195 PLN)		ONE Cena netto [PLN] (Wersja zewnętrzna Grzałka)		REG 2 Cena netto [PLN]		REG 3 Cena netto [PLN]		SIM Cena netto [PLN]		Element grzejny TS1 Cena netto [PLN] (wymaga sterownika KTX)		Element grzejny Smart Split Cena netto [PLN] (wymaga sterownika VEO)		Kod produktu ... Kod konfiguracji s. 369
			RAL i kolory specjalne	Kolory premium	RAL i kolory specjalne	Kolory premium	RAL i kolory specjalne	Kolory premium	RAL i kolory specjalne	Kolory premium	RAL i kolory specjalne	Kolory premium	RAL i kolory specjalne	Kolory premium	RAL i kolory specjalne	Kolory premium	RAL i kolory specjalne	Kolory premium	
1515	500	600	2399	2892	2430	2923	2592	3085	2303	2795	2340	2832	2257	2750	2187	2679	2252	2745	WLSDW151050...
1755	500	600	2564	3095	2595	3125	2757	3287	2467	2998	2504	3035	2422	2952	2351	2882	2417	2947	WLSDW175050...
1995	500	800	2729	3297	2759	3328	2922	3490	2632	3201	2669	3238	2587	3155	2516	3085	2582	3150	WLSDW199050...

Stand



kolor w cenie

kolory premium



wskazane podłączenia w cenie



grupa rabatowa 1

POLECANE DO PODŁĄCZENIA SX:



Zestaw trójosiowy termostatyczny,

Chrom

WRZTCG1-CR: 599 PLN

WRZTCG2-CR: 599 PLN

Strona: 294



Zestaw maskujący podwójny, Chrom

TGPCR001: 87 PLN

Strona: 339



Półka STAND - Lite drewno

WRPSCA050 KBUK: 206 PLN (BUK)

WRPSCA050 KDAB: 278 PLN (DĄB)

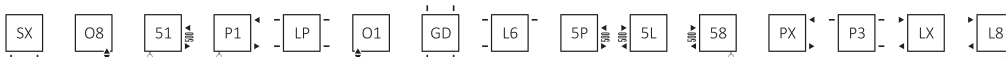
WRPSCA050 KTEK: 745 PLN (TEK)

Strona: 272



GRZEJNIK WODNY / WODNO-ELEKTRYCZNY:

Podłączenia:



A ⇕ [mm]	B ⇔ [mm]	75/65/20°C [W]	55/45/20°C [W]	☺ [W]	RAL i kolory specjalne Cena netto [PLN]	Kolory premium Cena netto [PLN]	Kod produktu ... Kod konfiguracji s. 366
920	300	383	207	400	1 613,00	2 016,00	WGSCA092030...
920	400	434	234	400	1 670,00	2 088,00	WGSCA092040...
920	500	486	262	600	1 729,00	2 161,00	WGSCA092050...
1150	300	480	259	400	1 725,00	2 156,00	WGSCA115030...
1150	400	547	295	600	1 800,00	2 250,00	WGSCA115040...
1150	500	615	331	600	1 870,00	2 338,00	WGSCA115050...
1380	300	577	310	600	1 878,00	2 347,00	WGSCA138030...
1380	400	660	355	600	1 966,00	2 457,00	WGSCA138040...
1380	500	743	399	800	2 053,00	2 566,00	WGSCA138050...
1610	300	674	362	800	1 985,00	2 481,00	WGSCA161030...
1610	400	773	415	800	2 078,00	2 598,00	WGSCA161040...
1610	500	872	468	800	2 177,00	2 722,00	WGSCA161050...

Stand E



kolor w cenie



kolory premium



wskazane podłączenia w cenie



grupa rabatowa 1

POLECANE:



Półka STAND - Lite drewno

WRPSCA030 KBUK: PLN 184 (Buk)
WRPSCA030 KDAB: PLN 248 (Dąb)
WRPSCA030 KTEK: PLN 535 (Tek)

Strona: 272



Półka STAND - Lite drewno

WRPSCA040 KBUK: PLN 190 (Buk)
WRPSCA040 KDAB: PLN 264 (Dąb)
WRPSCA040 KTEK: PLN 611 (Tek)

Strona: 272



Półka STAND - Lite drewno

WRPSCA050 KBUK: PLN 206 (Buk)
WRPSCA050 KDAB: PLN 278 (Dąb)
WRPSCA050 KTEK: PLN 745 (Tek)

Strona: 272



GRZEJNIK ELEKTRYCZNY:

Podłączenia:



A ↕ [mm]	B ↔ [mm]	Moc [W]	MEG		MOA/DRY/TDY		ONE		REG 2		REG 3		SIM		Element grzejny TS1		Element grzejny Smart Split		Kod produktu ... Kod konfiguracji s. 369
			Cena netto [PLN]		Cena netto [PLN] (MOAIR: +51 PLN) (MOABLUE: +195 PLN)		Cena netto [PLN] (Wersja zewnętrzna Grzałka)		Cena netto [PLN]		Cena netto [PLN]		Cena netto [PLN]		Cena netto [PLN] (wymaga sterownika KTX)		Cena netto [PLN] (wymaga sterownika VEO)		
			RALI kolory specjalne	Kolory premium	RALI kolory specjalne	Kolory premium	RALI kolory specjalne	Kolory premium	RALI kolory specjalne	Kolory premium	RALI kolory specjalne	Kolory premium	RALI kolory specjalne	Kolory premium	RALI kolory specjalne	Kolory premium	RALI kolory specjalne	Kolory premium	
920	300	300	2081	2484	2116	2519	2297	2700	1973	2376	2015	2418	1922	2325	1844	2247	1917	2320	WLSCA092030
920	400	400	2149	2566	2183	2600	2364	2782	2040	2458	2082	2499	1990	2407	1911	2328	1984	2401	WLSCA092040
920	500	400	2216	2648	2250	2682	2431	2863	2108	2539	2149	2581	2057	2489	1978	2410	2051	2483	WLSCA092050
1150	300	400	2214	2645	2248	2679	2429	2860	2106	2537	2147	2578	2055	2486	1976	2407	2049	2480	WLSCA115030
1150	400	400	2300	2750	2334	2784	2516	2965	2192	2642	2233	2683	2141	2591	2062	2512	2135	2585	WLSCA115040
1150	500	600	2381	2848	2415	2883	2597	3064	2273	2740	2314	2782	2222	2689	2143	2611	2217	2684	WLSCA115050
1380	300	400	2386	2855	2420	2889	2601	3071	2278	2747	2319	2788	2227	2696	2148	2617	2221	2690	WLSCA138030
1380	400	600	2487	2979	2522	3013	2703	3194	2379	2871	2421	2912	2328	2820	2249	2741	2323	2814	WLSCA138040
1380	500	600	2588	3101	2622	3135	2804	3317	2480	2993	2521	3034	2429	2942	2350	2863	2423	2936	WLSCA138050
1610	300	600	2513	3009	2547	3043	2729	3225	2405	2901	2446	2942	2354	2850	2275	2771	2348	2844	WLSCA161030
1610	400	600	2622	3141	2656	3175	2837	3357	2513	3033	2555	3074	2462	2982	2384	2903	2457	2976	WLSCA161040
1610	500	800	2736	3281	2771	3315	2952	3496	2628	3172	2670	3214	2577	3122	2498	3043	2572	3116	WLSCA161050



kolor w cenie



kolory premium



wskazane podłączenia w cenie



grupa rabatowa 1

POLECANE DO PODŁĄCZENIA YL, YP, Z1, Z8 i ZX:



Zestaw zintegrowany termostatyczny,

Chrom

WRZT5G1-CR: 610 PLN

WRZT5G2-CR: 610 PLN

Strona: 296



Zestaw maskujący zintegrowany,

Chrom

TGPCR002: 141 PLN

Strona: 340



Półka TRIGA - Lite drewno 680 mm

WRPTRG068 KBUK: 393 PLN (BUK)

WRPTRG068 KDAB: 407 PLN (DĄB)

WRPTRG068 KTEK: 905 PLN (TEK)

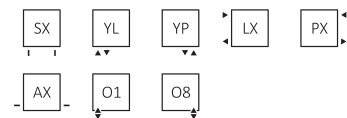
Strona: 273



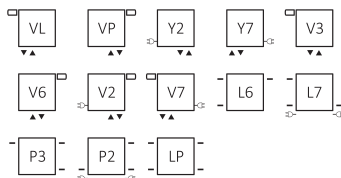
GRZEJNIK WODNY / WODNO-ELEKTRYCZNY:

Podłączenia:

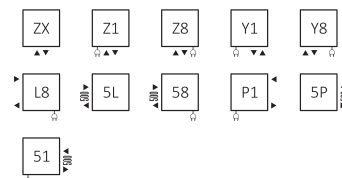
Wysokość [mm] 560÷1900:



Wysokość [mm] 560÷610:




Wysokość [mm] 900÷1900:



A ↕ [mm]	B ↔ [mm]	75/65/20°C [W]	55/45/20°C [W]	☺ [W]	RAL i kolory specjalne Cena netto [PLN]	Kolory premium* Cena netto [PLN]	Kod produktu ... Kod konfiguracji s. 366
560	480	356	192	400	2 183,00	2 728,00	WGTRG056048...
560	680	504	272	600	2 649,00	3 311,00	WGTRG056068...
560	880	652	352	600	3 117,00	3 896,00	WGTRG056088...
560	1080	800	431	800	3 662,00	4 578,00	WGTRG056108...
560	1280	948	511	1000	4 286,00	5 356,00	WGTRG056128...
610	480	391	210	400	2 338,00	2 922,00	WGTRG061048...
610	680	554	298	600	2 728,00	3 410,00	WGTRG061068...
610	880	717	385	800	3 117,00	3 896,00	WGTRG061088...
610	1080	880	473	800	3 897,00	4 871,00	WGTRG061108...
610	1280	1043	560	1000	4 518,00	5 647,00	WGTRG061128...
900	380	459	242	400	1 949,00	2 436,00	WGTRG090038...
900	480	580	306	600	2 338,00	2 922,00	WGTRG090048...
900	580	701	370	800	2 728,00	3 410,00	WGTRG090058...
900	680	821	433	800	3 272,00	4 089,00	WGTRG090068...
1300	380	652	339	600	2 415,00	3 019,00	WGTRG130038...
1300	480	824	429	800	2 805,00	3 507,00	WGTRG130048...
1300	580	996	518	1000	3 272,00	4 089,00	WGTRG130058...
1300	680	1168	608	1200	3 662,00	4 578,00	WGTRG130068...
1700	380	850	437	800	2 649,00	3 311,00	WGTRG170038...

Triga

A ↕ [mm]	B ↔ [mm]	75/65/20°C [W]	55/45/20°C [W]	 [W]	RAL i kolory specjalne Cena netto [PLN]	Kolory premium* Cena netto [PLN]	Kod produktu ... Kod konfiguracji s. 366
1700	480	1074	552	1000	3 041,00	3 800,00	WGTRG170048...
1700	580	1298	667	1200	3 506,00	4 383,00	WGTRG170058...
1700	680	1521	781	1500	4 052,00	5 065,00	WGTRG170068...
1900	380	961	492	1000	2 884,00	3 604,00	WGTRG190038...
1900	480	1202	615	1200	3 272,00	4 089,00	WGTRG190048...
1900	580	1442	737	1500	3 819,00	4 773,00	WGTRG190058...
1900	680	1682	860	1500	4 363,00	5 453,00	WGTRG190068...

*Niedostępny w kolorze Brushed Brass

Triga E



kolor w cenie

kolor premium



wskazane podłączenia w cenie



grupa rabatowa 1

POLECAMY:



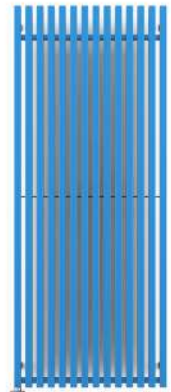
Półka TRIGA - Lite drewno 680 mm

WRPTRG068 KBUK: 393 PLN (BUK)

WRPTRG068 KDAB: 407 PLN (DĄB)

WRPTRG068 KTEK: 905 PLN (TEK)

Strona: 273



GRZEJNIK ELEKTRYCZNY:

Podłączenia:

Wysokość [mm] 900÷1900:

Wysokość 560 mm÷610:



A ↕ [mm]	B ↔ [mm]	Moc [W]	MEG		MOA/DRY/TDY		ONE		REG 2		REG 3		SIM		Element grzejny TS1		Element grzejny Smart Split		Kod produktu ... Kod konfiguracji s. 369
			Cena netto [PLN]		Cena netto [PLN] (MOAIR: + 51 PLN) (MOABLUE: + 195 PLN)		Cena netto [PLN] (Wersja zewnętrzna Grzałka)		Cena netto [PLN]		Cena netto [PLN]		Cena netto [PLN]		Cena netto [PLN] (wymaga sterownika KTX)		Cena netto [PLN] (wymaga sterownika VEO)		
			RAL i kolor specjalne	Kolor premium*	RAL i kolor specjalne	Kolor premium*	RAL i kolor specjalne	Kolor premium*	RAL i kolor specjalne	Kolor premium*	RAL i kolor specjalne	Kolor premium*	RAL i kolor specjalne	Kolor premium*	RAL i kolor specjalne	Kolor premium*	RAL i kolor specjalne	Kolor premium*	
560	480	400	2607	3153	2638	3184	2800	3346	2511	3056	2548	3093	2465	3011	2395	2940	2460	3006	WLTRG056048...
560	680	600	3106	3768	3137	3799	3299	3961	3009	3672	3046	3709	2964	3626	2893	3556	2959	3621	WLTRG056068...
560	880	600	3605	4384	3636	4415	3798	4577	3508	4287	3545	4324	3463	4242	3392	4171	3458	4237	WLTRG056088...
560	1080	800	4182	5098	4213	5128	4375	5290	4086	5001	4123	5038	4040	4955	3970	4885	4035	4951	WLTRG056108...
560	1280	1000	4837	5908	4868	5939	5030	6101	4741	5812	4778	5849	4695	5766	4625	5696	4690	5761	WLTRG056128...
610	480	400	2769	3353	2800	3384	2962	3546	2673	3257	2710	3294	2627	3211	2557	3141	2622	3206	WLTRG061048...
610	680	600	3194	3876	3225	3907	3387	4069	3098	3780	3135	3817	3052	3734	2982	3664	3047	3729	WLTRG061068...
610	880	800	3617	4396	3648	4427	3810	4589	3521	4300	3558	4337	3475	4254	3405	4184	3470	4249	WLTRG061088...
610	1080	800	4432	5406	4463	5437	4625	5599	4336	5310	4373	5347	4290	5264	4220	5194	4285	5259	WLTRG061108...
610	1280	1000	5087	6216	5118	6247	5280	6409	4991	6120	5028	6157	4945	6074	4875	6004	4940	6069	WLTRG061128...
900	380	400	2396	2883	2426	2913	2588	3075	2299	2786	2336	2823	2253	2740	2183	2670	2248	2735	WLTRG090038...
900	480	600	2809	3393	2840	3424	3002	3586	2712	3297	2750	3334	2667	3251	2596	3181	2662	3246	WLTRG090048...
900	580	800	3225	3907	3256	3938	3418	4100	3129	3810	3166	3847	3083	3765	3013	3694	3078	3760	WLTRG090058...
900	680	800	3794	4611	3824	4642	3986	4804	3697	4515	3734	4552	3651	4469	3581	4399	3647	4464	WLTRG090068...
1300	380	600	2905	3509	2936	3540	3098	3702	2809	3412	2846	3449	2763	3367	2693	3296	2758	3362	WLTRG130038...
1300	480	800	3332	4034	3363	4064	3525	4226	3236	3937	3273	3974	3190	3892	3120	3821	3185	3887	WLTRG130048...
1300	580	1000	3834	4652	3865	4683	4027	4845	3738	4556	3775	4593	3692	4510	3622	4440	3687	4505	WLTRG130058...
1300	680	1200	4261	5177	4292	5208	-	-	4165	5080	4202	5117	4119	5035	-	-	4114	5030	WLTRG130068...
1700	380	800	3184	3846	3215	3877	3377	4039	3088	3750	3125	3787	3042	3704	2972	3634	3037	3699	WLTRG170038...

Triga E

A ⇄ [mm]	B ⇄ [mm]	Moc [W]	MEG Cena netto [PLN]		MOA/DRY/TDY Cena netto [PLN] (MOAIR: + 51 PLN) (MOABLUE: + 195 PLN)		ONE Cena netto [PLN] (Wersja zewnętrzna Grzałka)		REG2 Cena netto [PLN]		REG3 Cena netto [PLN]		SIM Cena netto [PLN]		Element grzejny TS1 Cena netto [PLN] (wymaga sterownika KTX)		Element grzejny Smart Split Cena netto [PLN] (wymaga sterownika VEO)		Kod produktu ... Kod konfiguracji s.369
			RAL i kolory specjalne	Kolory premium*	RAL i kolory specjalne	Kolory premium*	RAL i kolory specjalne	Kolory premium*	RAL i kolory specjalne	Kolory premium*	RAL i kolory specjalne	Kolory premium*	RAL i kolory specjalne	Kolory premium*	RAL i kolory specjalne	Kolory premium*	RAL i kolory specjalne	Kolory premium*	
1700	480	1000	3622	4382	3653	4413	3815	4575	3526	4286	3563	4323	3480	4240	3410	4170	3475	4235	WLTRG170048...
1700	580	1200	4135	5012	4166	5042	-	-	4039	4915	4076	4952	3993	4870	-	-	3988	4865	WLTRG170058...
1700	680	1500	-	-	-	-	-	-	-	-	-	-	4586	5599	-	-	4581	5594	WLTRG170068...
1900	380	1000	3440	4160	3470	4191	3633	4353	3343	4064	3380	4101	3298	4018	3227	3948	3293	4013	WLTRG190038...
1900	480	1200	3881	4699	3912	4729	-	-	3784	4602	3821	4639	3739	4556	-	-	3734	4551	WLTRG190048...
1900	580	1500	-	-	-	-	-	-	-	-	-	-	4338	5293	-	-	4333	5288	WLTRG190058...
1900	680	1500	-	-	-	-	-	-	-	-	-	-	4936	6026	-	-	4931	6021	WLTRG190068...

*Niedostępny w kolorze Brushed Brass

Triga AN



kolor
w cenie



kolory
premium



wskazane
podłączenia w cenie



grupa
rabatowa 1

POLECANE DO PODŁĄCZENIA ZX:



Zestaw zintegrowany termostatyczny,

Chrom



WRZT5G1-CR: 610 PLN



WRZT5G2-CR: 610 PLN

Strona: 296



Zestaw maskujący zintegrowany,

Chrom

TGPCR002: 141 PLN

Strona: 340



GRZEJNIK WODNY:

Podłączenia:



A ↓ [mm]	B ↔ [mm]	75/65/20°C [W]	55/45/20°C [W]	RAL i kolory specjalne Cena netto [PLN]	Kolory premium* Cena netto [PLN]	Kod produktu ... Kod konfiguracji s.366
1700	280	953	492	3 778,00	4 722,00	WGVER170028...
1900	280	1053	548	4 080,00	5 100,00	WGVER190028...

*Niedostępny w kolorze Brushed Brass

Triga AN E



kolor w cenie



kolory premium



wskazane podłączenia w cenie



grupa rabatowa 1

GRZEJNIK ELEKTRYCZNY:

Podłączenia:



A ↕ [mm]	B ↔ [mm]	Moc [W]	MEG Cena netto [PLN]		MOA/DRY/TDY Cena netto [PLN] (MOAIR: + 51 PLN) (MOABLUE: + 195 PLN)		ONE Cena netto [PLN] (Wersja z zewnętrzną Grzałką)		REG 2 Cena netto [PLN]		REG 3 Cena netto [PLN]		SIM Cena netto [PLN]		Element grzejny TS1 Cena netto [PLN] (wymaga sterownika KTX)		Element grzejny Smart Split Cena netto [PLN] (wymaga sterownika VEO)		Kod produktu ... Kod konfiguracji s. 369
			RAL i kolory specjalne	Kolory premium*	RAL i kolory specjalne	Kolory premium*	RAL i kolory specjalne	Kolory premium*	RAL i kolory specjalne	Kolory premium*	RAL i kolory specjalne	Kolory premium*	RAL i kolory specjalne	Kolory premium*	RAL i kolory specjalne	Kolory premium*	RAL i kolory specjalne	Kolory premium*	
1700	280	1000	4284	5228	4315	5259	4477	5421	4187	5131	4224	5168	4142	5086	4071	5015	4137	5081	WLVER170028...
1900	280	1000	4604	5624	4635	5655	4797	5817	4508	5528	4545	5565	4462	5482	4392	5412	4457	5477	WLVER190028...

*Niedostępny w kolorze Brushed Brass

Triga ANC



kolor
w cenie



kolory
premium



wskazane
podłączenia w cenie



grupa
rabatowa 1

POLECANE DO PODŁĄCZENIA YL i YP:



Zestaw zintegrowany termostatyczny,

Chrom

WRZT5G1-CR: 610 PLN

WRZT5G2-CR: 610 PLN

Strona: 296



Zestaw maskujący zintegrowany,


Chrom

TGPCR002: 141 PLN

Strona: 340

GRZEJNIK WODNY:

Podłączenia:



A ↓ [mm]	B ↔ [mm]	75/65/20°C [W]	55/45/20°C [W]	RAL i kolory specjalne Cena netto [PLN]	Kolory premium* Cena netto [PLN]	Kod produktu ... Kod konfiguracji s. 366
1700	280	953	492	4 812,00	6 014,00	WGVEC170028...
1900	280	1053	548	5 453,00	6 816,00	WGVEC190028...

*Niedostępny w kolorze Brushed Brass

Triga ANC E



kolor w cenie



kolory premium




wskazane podłączenia w cenie



grupa rabatowa 1

GRZEJNIK ELEKTRYCZNY:

Podłączenia:



A ↕ [mm]	B ↔ [mm]	Moc [W]	MEG Cena netto [PLN]		MOA/DRY/TDY Cena netto [PLN] (MOAIR: + 51 PLN) (MOABLUE: + 195 PLN)		ONE Cena netto [PLN] (Wersja zewnętrzna Grzałka)		REG 2 Cena netto [PLN]		REG 3 Cena netto [PLN]		SIM Cena netto [PLN]		Element grzejny TS1 Cena netto [PLN] (wymaga sterownika KTX)		Element grzejny Smart Split Cena netto [PLN] (wymaga sterownika VEO)		Kod produktu ... Kod konfiguracji s.369
			RAL i kolory specjalne	Kolory premium*	RAL i kolory specjalne	Kolory premium*	RAL i kolory specjalne	Kolory premium*	RAL i kolory specjalne	Kolory premium*	RAL i kolory specjalne	Kolory premium*	RAL i kolory specjalne	Kolory premium*	RAL i kolory specjalne	Kolory premium*	RAL i kolory specjalne	Kolory premium*	
1700	280	1000	5318	6521	5349	6552	5511	6714	5222	6425	5259	6462	5176	6379	5106	6309	5171	6374	WLVEC170028...
1900	280	1000	5978	7341	6009	7372	6171	7534	5881	7244	5918	7281	5836	7199	5765	7128	5831	7194	WLVEC190028...

*Niedostępny w kolorze Brushed Brass

Triga AW



kolor
w cenie



kolory
premium



wskazane
podłączenia w cenie



grupa
rabatowa 1

POLECANE DO PODŁĄCZENIA ZX:




Zestaw zintegrowany termostatyczny,

Chrom

WRZT5G1-CR: 610 PLN

WRZT5G2-CR: 610 PLN

Strona: 296



Zestaw maskujący zintegrowany,

Chrom

TGPCR002: 141 PLN

Strona: 340



GRZEJNIK WODNY:

Podłączenia:



A ↓ [mm]	B ↔ [mm]	75/65/20°C [W]	55/45/20°C [W]	RAL i kolory specjalne Cena netto [PLN]	Kolory premium* Cena netto [PLN]	Kod produktu ... Kod konfiguracji s. 366
1700	430	1122	583	4 812,00	6 014,00	WGVRA170043...
1900	430	1255	652	5 453,00	6 816,00	WGVRA190043...

*Niedostępny w kolorze Brushed Brass

Triga AW E



kolor w cenie



kolory premium




wskazane podłączenia w cenie



grupa rabatowa 1

GRZEJNIK ELEKTRYCZNY:

Podłączenia:



A ↕ [mm]	B ↔ [mm]	Moc [W]	MEG Cena netto [PLN]		MOA/DRY/TDY Cena netto [PLN] (MOAIR: + 51 PLN) (MOABLUE: + 195 PLN)		ONE Cena netto [PLN] (Wersja z zewnątrzną Grzałką)		REG 2 Cena netto [PLN]		REG 3 Cena netto [PLN]		SIM Cena netto [PLN]		Element grzejny TS1 Cena netto [PLN] (wymaga sterownika KTX)		Element grzejny Smart Split Cena netto [PLN] (wymaga sterownika VEO)		Kod produktu ... Kod konfiguracji s. 369
			RAI i kolory specjalne	Kolory premium*	RAI i kolory specjalne	Kolory premium*	RAI i kolory specjalne	Kolory premium*	RAI i kolory specjalne	Kolory premium*	RAI i kolory specjalne	Kolory premium*	RAI i kolory specjalne	Kolory premium*	RAI i kolory specjalne	Kolory premium*	RAI i kolory specjalne	Kolory premium*	
1700	430	1200	5356	6558	5386	6589	-	-	5259	6462	5296	6499	5213	6416	-	-	5209	6411	WLVRA170043...
1900	430	1200	6019	7382	6050	7413	-	-	5922	7285	5959	7322	5877	7240	-	-	5872	7235	WLVRA190043...

*Niedostępny w kolorze Brushed Brass

Triga M



kolor w cenie

kolory premium

wskazane podłączenia w cenie

1 grupa rabatowa 1

POLECANE DO PODŁĄCZENIA SX:



Zestaw trójosiowy termostatyczny z możliwością montażu grzałki przez zawór, Chrom

WRZTCG4-CR: 625 PLN

WRZTCG5-CR: 625 PLN

Strona: 295



Zestaw maskujący podwójny, Chrom

TGPCR001: 87 PLN

Strona: 339



Reling Belt, Chrom

WRRRGT038 KCRO 192 PLN

Strona: 225



Grzałka KTX3, Chrom

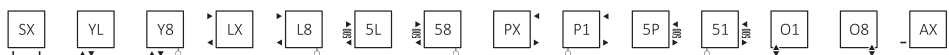
WEKT3*: 520 PLN

Strona: 254



GRZEJNIK WODNY / WODNO-ELEKTRYCZNY:

Podłączenia:



A ↓ [mm]	B ↔ [mm]	75/65/20°C [W]	55/45/20°C [W]	☺ [W]	RAL i kolory specjalne Cena netto [PLN]	Kolory premium* Cena netto [PLN]	Kod produktu ... Kod konfiguracji s.366
1700	680	646	332	600	3 007,00	3 758,00	WGTRL170068...
1700	780	850	437	800	3 380,00	4 223,00	WGTRL170078...
1700	880	1074	552	1000	3 832,00	4 790,00	WGTRL170088...
1900	680	721	369	800	3 231,00	4 040,00	WGTRL190068...
1900	780	961	492	1000	3 605,00	4 507,00	WGTRL190078...
1900	880	1202	615	1200	4 132,00	5 165,00	WGTRL190088...

*Niedostępny w kolorze Brushed Brass

Triga M E

 kolor w cenie
  kolory premium
  wskazane podłączenia w cenie
  grupa rabatowa 1

GRZEJNIK ELEKTRYCZNY:

Podłączenia:



A ↕ [mm]	B ↔ [mm]	Moc [W]	MEG		MOA/DRY/TDY		ONE		REG 2		REG 3		SIM		Element grzejny TS1		Element grzejny Smart Split		Kod produktu ... Kod konfiguracji s. 369
			Cena netto [PLN]		Cena netto [PLN] (MOAIR: +51 PLN) (MOABLUE: +195 PLN)		Cena netto [PLN] (Wersja zewnętrzna Grzałka)		Cena netto [PLN]		Cena netto [PLN]		Cena netto [PLN]		Cena netto [PLN] (wymaga sterownika KTX)		Cena netto [PLN] (wymaga sterownika VEO)		
			RAL i kolory specjalne	Kolory premium*	RAL i kolory specjalne	Kolory premium*	RAL i kolory specjalne	Kolory premium*	RAL i kolory specjalne	Kolory premium*	RAL i kolory specjalne	Kolory premium*	RAL i kolory specjalne	Kolory premium*	RAL i kolory specjalne	Kolory premium*	RAL i kolory specjalne	Kolory premium*	
1700	680	600	3498	4249	3529	4280	3691	4442	3401	4153	3439	4190	3356	4107	3285	4037	3351	4102	WLTRL170068...
1700	780	800	3918	4763	3949	4793	4111	4955	3821	4666	3858	4703	3776	4620	3705	4550	3771	4616	WLTRL170078...
1700	880	1000	4418	5375	4448	5406	4611	5568	4321	5279	4358	5316	4276	5233	4205	5163	4271	5228	WLTRL170088...
1900	680	800	3740	4547	3770	4578	3933	4740	3643	4451	3680	4488	3598	4405	3527	4335	3593	4400	WLTRL190068...
1900	780	1000	4166	5067	4197	5098	4359	5260	4070	4971	4107	5008	4024	4925	3954	4855	4019	4920	WLTRL190078...
1900	880	1200	4745	5778	4776	5809	-	-	4649	5682	4686	5719	4603	5636	-	-	4598	5631	WLTRL190088...

*Niedostępny w kolorze Brushed Brass

Tune HSD



kolor
w cenie



wskazane
podłączenia w cenie



grupa
rabatowa 1

POLECANE DO PODŁĄCZENIA YL i YP:



Zestaw zintegrowany termostatyczny
prosty, Chrom

WRZT5G3-CR: 615 PLN

WRZT5G4-CR: 615 PLN

Strona: 296



Zestaw maskujący zintegrowany,
Chrom

TGPCR002: 141 PLN

Strona: 340



GRZEJNIK WODNY:

Podłączenia:



A ↕ [mm]	B ↔ [mm]	75/65/20°C [W]	55/45/20°C [W]	RAL i kolory specjalne Cena netto [PLN]	Kod produktu ... Kod konfiguracji s. 366
300	1000	421	229	2 227,00	WGTUH030100...
300	1400	589	320	2 367,00	WGTUH030140...
390	1000	564	305	2 504,00	WGTUH039100...
390	1400	790	428	2 714,00	WGTUH039140...

Tune VWD



kolor
w cenie

✓ wskazane
podłączenia w cenie

1 grupa
rabatowa 1

POLECANE DO PODŁĄCZENIA ZX:



Zestaw zintegrowany termostatyczny,

Chrom

WRZT5G1-CR: 610 PLN

WRZT5G2-CR: 610 PLN

Strona: 296




Zestaw maskujący zintegrowany,

Chrom

TGPCR002: 141 PLN

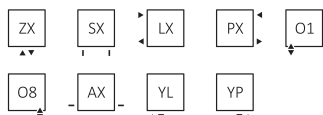
Strona: 340



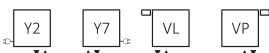
GRZEJNIK WODNY / WODNO-ELEKTRYCZNY:

Podłączenia:

Wysokość [mm] 600÷1800:



Wysokość [mm] 600:



Wysokość [mm] 1800:



A ↕ [mm]	B ↔ [mm]	75/65/20°C [W]	55/45/20°C [W]	☺ [W]	RAL i kolory specjalne Cena netto [PLN]	Kod produktu ... Kod konfiguracji s.366
600	590	725	378	800	3 640,00	WGTUV060059...
600	790	967	504	1000	4 552,00	WGTUV060079...
600	990	1209	630	1200	5 460,00	WGTUV060099...
600	1190	1450	756	1500	6 371,00	WGTUV060119...
600	1390	1693	883	1500	7 280,00	WGTUV060139...
600	1590	1934	1008	-	8 191,00	WGTUV060159...
1800	190	645	326	600	2 037,00	WGTUV180019...
1800	290	967	489	1000	3 033,00	WGTUV180029...
1800	390	1289	652	1200	3 266,00	WGTUV180039...
1800	490	1612	815	1500	3 943,00	WGTUV180049...
1800	590	1934	978	1800	4 143,00	WGTUV180059...
1800	690	2257	1141	2000	5 157,00	WGTUV180069...

Tune VWD E



kolor
w cenie



wskazane
podłączenia w cenie



grupa
rabatowa 1


GRZEJNIK ELEKTRYCZNY:

Podłączenia:

Wysokość [mm] 600:



Wysokość [mm] 1800:



A ⇕ [mm]	B ↔ [mm]	Moc [W]	MEG Cena netto [PLN]	MOA/DRY/TDY Cena netto [PLN] (MOAIR: +51 PLN) (MOABLUE: +195 PLN)	ONE Cena netto [PLN] (Wersja zewnętrzna Grzałka)	REG 2 Cena netto [PLN]	REG 3 Cena netto [PLN]	SIM Cena netto [PLN]	Element grzejny TS1 Cena netto [PLN] (wymaga sterownika KTX)	Element grzejny Smart Split Cena netto [PLN] (wymaga sterownika VEO)	Kod produktu ... Kod konfiguracji s.369
600	590	800	4134	4165	4327	4038	4075	3992	3922	3987	WLTUV060059...
600	790	1000	5095	5126	5288	4998	5035	4953	4882	4948	WLTUV060079...
600	990	1200	6052	6083	–	5955	5992	5910	–	5905	WLTUV060099...
600	1190	1500	–	–	–	–	–	6870	–	6865	WLTUV060119...
600	1390	1500	–	–	–	–	–	7830	–	7825	WLTUV060139...
600	1590	1500	–	–	–	–	–	8790	–	8785	WLTUV060159...
1800	190	800	2523	2554	2716	2427	2464	2381	2311	2376	WLTUV180019...
1800	290	1000	3590	3620	3783	3493	3530	3448	3377	3443	WLTUV180029...
1800	390	1200	3894	3924	4087	3797	3834	3752	–	3747	WLTUV180039...
1800	490	1500	–	–	–	–	–	4498	–	4493	WLTUV180049...
1800	590	1800	–	–	–	–	–	–	–	4764	WLTUV180059...
1800	690	2000	–	–	–	–	–	–	–	5847	WLTUV180069...

Tune VWS



kolor
w cenie

kolory
premium

✓ wskazane
podłączenia w cenie

1 grupa
rabatowa 1

POLECANE DO PODŁĄCZENIA ZX:



Zestaw zintegrowany termostatyczny,

Chrom

WRZT5G1-CR: 610 PLN

WRZT5G2-CR: 610 PLN

Strona: 296



Zestaw maskujący zintegrowany,

Chrom

TGPCR002: 141 PLN

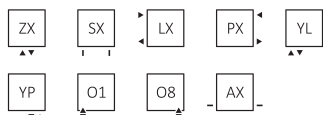
Strona: 340



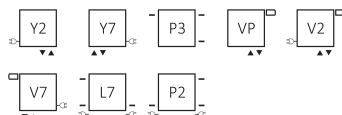
GRZEJNIK WODNY / WODNO-ELEKTRYCZNY:

Podłączenia:

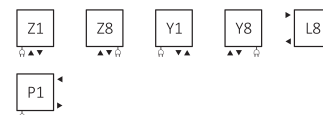
Wysokość [mm] 600÷1800:



Wysokość [mm] 600:



Wysokość [mm] 1800:



A ↕ [mm]	B ↔ [mm]	75/65/20°C [W]	55/45/20°C [W]	☺ [W]	RAL i kolory specjalne Cena netto [PLN]	Kolory premium Cena netto [PLN]	Kod produktu ... Kod konfiguracji s. 366
600	590	450	240	400	2 260,00	2 825,00	WGTSV060059...
600	790	602	321	600	2 662,00	3 328,00	WGTSV060079...
600	990	752	401	800	3 066,00	3 832,00	WGTSV060099...
600	1190	902	481	1000	3 550,00	4 437,00	WGTSV060119...
600	1390	1053	561	1000	3 953,00	4 941,00	WGTSV060139...
600	1590	1203	641	1200	4 359,00	5 448,00	WGTSV060159...
1800	290	608	305	600	2 177,00	2 722,00	WGTSV180029...
1800	390	800	427	800	2 662,00	3 327,00	WGTSV180039...
1800	490	1014	509	1000	3 066,00	3 832,00	WGTSV180049...
1800	590	1200	641	1200	3 327,00	4 158,00	WGTSV180059...
1800	690	1420	713	1500	3 711,00	4 638,00	WGTSV180069...
1800	790	1700	854	1700	3 992,00	4 990,00	WGTSV180079...

Tune VWS E


 kolor w cenie
  kolory premium
  wskazane podłączenia w cenie
  grupa rabatowa 1

GRZEJNIK ELEKTRYCZNY:

Wysokość [mm] 600:

E2
 E7

Wysokość [mm] 1800:

E1
 E8



A ↕ [mm]	B ↔ [mm]	Moc [W]	MEG Cena netto [PLN]		MOA/DRY/TDY Cena netto [PLN] (MOAIR: +51 PLN) (MOABLU: +195 PLN)		ONE Cena netto [PLN] (Wersja zewnętrzna Grzałka)		REG 2 Cena netto [PLN]		REG 3 Cena netto [PLN]		SIM Cena netto [PLN]		Element grzejny TS1 Cena netto [PLN] (wymaga sterownika KTX)		Element grzejny Smart Split Cena netto [PLN] (wymaga sterownika VEO)		Kod produktu ... Kod konfiguracji s. 369
			RALi kolory specjalne	Kolory premium	RALi kolory specjalne	Kolory premium	RALi kolory specjalne	Kolory premium	RALi kolory specjalne	Kolory premium	RALi kolory specjalne	Kolory premium	RALi kolory specjalne	Kolory premium	RALi kolory specjalne	Kolory premium	RALi kolory specjalne	Kolory premium	
600	590	400	2685	3250	2716	3281	2878	3443	2589	3154	2626	3191	2543	3108	2473	3038	2538	3103	WLTSV060059...
600	790	600	3115	3780	3146	3811	3308	3973	3018	3684	3055	3721	2973	3638	2902	3568	2968	3633	WLTSV060079...
600	990	800	3545	4311	3575	4341	3737	4504	3448	4214	3485	4251	3402	4169	3332	4098	3397	4164	WLTSV060099...
600	1190	1000	4055	4942	4086	4973	4248	5135	3958	4846	3995	4883	3913	4800	3842	4730	3908	4795	WLTSV060119...
600	1390	1000	4485	5473	4515	5503	4677	5665	4388	5376	4425	5413	4343	5330	4272	5260	4338	5326	WLTSV060139...
600	1590	1200	4915	6004	4945	6035	5108	6197	4818	5907	4855	5944	4773	5862	-	-	4768	5857	WLTSV060159...
1800	290	600	2632	3176	2662	3207	2824	3369	2535	3079	2572	3116	2490	3034	2419	2963	2485	3029	WLTSV180029...
1800	390	800	2906	3511	2937	3542	3099	3704	2810	3415	2847	3452	2764	3369	2694	3299	2759	3364	WLTSV180039...
1800	490	1000	3592	4358	3623	4389	3785	4551	3495	4262	3532	4299	3450	4216	3379	4146	3445	4211	WLTSV180049...
1800	590	1200	3652	4408	3683	4439	3845	4601	3555	4311	3592	4348	3510	4266	-	-	3505	4261	WLTSV180059...
1800	690	1500	-	-	-	-	-	-	-	-	-	-	4167	5095	-	-	4162	5090	WLTSV180069...
1800	790	1800	-	-	-	-	-	-	-	-	-	-	-	-	-	-	4250	5157	WLTSV180079...



✓ wskazane podłączenia w cenie

1 grupa rabatowa 1

POLECANE DO PODŁĄCZENIA Z1 i Z8:



Zestaw zintegrowany termostatyczny, Chrom

WRZT5G1-CR: 610 PLN

WRZT5G2-CR: 610 PLN

Strona: 296



Zestaw maskujący zintegrowany, Chrom

TGPCR002: 141 PLN

Strona: 340



Wieszak YO!

WRWYOY001*: 17 PLN

Strona: 278



Grzałka KTX4 BLUE, Chrom

WEK4B*: 751 PLN

Strona: 252



GRZEJNIK WODNY / WODNO-ELEKTRYCZNY:

Podłączenia:



A ↓ [mm]	B ↔ [mm]	75/65/20°C [W]	55/45/20°C [W]	[W]	Kolor standard* Cena netto [PLN]	RAL i kolory specjalne Cena netto [PLN]	Kod produktu ... Kod konfiguracji s. 366
820	440	533	288	600	928,00	1 159,00	WGTYT082044...
820	540	645	348	600	1 015,00	1 265,00	WGTYT082054...
820	640	755	407	800	1 080,00	1 347,00	WGTYT082064...
1020	440	666	358	600	1 099,00	1 377,00	WGTYT102044...
1020	540	806	433	800	1 188,00	1 483,00	WGTYT102054...
1020	640	943	507	1000	1 294,00	1 617,00	WGTYT102064...
1260	440	828	444	800	1 294,00	1 617,00	WGTYT126044...
1260	540	1002	537	1000	1 402,00	1 753,00	WGTYT126054...
1260	640	1173	628	1200	1 533,00	1 914,00	WGTYT126064...
1420	440	930	497	1000	1 402,00	1 753,00	WGTYT142044...
1420	540	1126	602	1200	1 509,00	1 886,00	WGTYT142054...
1420	640	1317	704	1200	1 661,00	2 074,00	WGTYT142064...
1780	440	1167	623	1200	1 639,00	2 050,00	WGTYT178044...
1780	540	1412	753	1500	1 790,00	2 237,00	WGTYT178054...
1780	640	1652	881	1500	1 943,00	2 426,00	WGTYT178064...

*Kolor standard: Biały - RAL 9016 (916), Metallic Grey (MGR), Metallic Black (MBC), Soft 9005 (S95)





GRZEJNIK ELEKTRYCZNY:

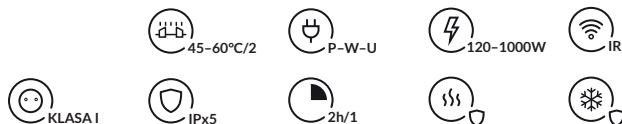


A ↕ [mm]	B ↔ [mm]	Moc [W]	MEG Cena netto [PLN]		MOA/DRY/TDY Cena netto [PLN] (MOAIR: + 51 PLN) (MOABLU: + 195 PLN)		ONE Cena netto [PLN] (Wersja zewnętrzna Grzałka)		REG 2 Cena netto [PLN]		REG 3 Cena netto [PLN]		SIM Cena netto [PLN]		Element grzejny TS1 Cena netto [PLN] (wymaga sterownika KTX)		Element grzejny SmartSplit Cena netto [PLN] (wymaga sterownika VEO)		Kod produktu ... Kod konfiguracji s. 369
			Kolor	Kolor standard*	RAL i kolory specjalne	Kolor standard*	RAL i kolory specjalne	Kolor standard*	RAL i kolory specjalne	Kolor standard*	RAL i kolory specjalne	Kolor standard*	RAL i kolory specjalne	Kolor standard*	RAL i kolory specjalne	Kolor standard*	RAL i kolory specjalne	Kolor standard*	
820	440	600	1349	1580	1379	1611	1542	1773	1252	1483	1289	1520	1207	1438	1136	1367	1202	1433	WLTYT082044...
820	540	600	1449	1699	1480	1730	1642	1892	1352	1603	1389	1640	1307	1557	1236	1487	1302	1552	WLTYT082054...
820	640	800	1526	1794	1557	1824	1719	1987	1430	1697	1467	1734	1384	1652	1314	1581	1379	1647	WLTYT082064...
1020	440	600	1542	1820	1573	1850	1735	2012	1446	1723	1483	1760	1400	1677	1330	1607	1395	1673	WLTYT102044...
1020	540	800	1648	1943	1679	1974	1841	2136	1552	1847	1589	1884	1506	1801	1436	1731	1501	1796	WLTYT102054...
1020	640	1000	1772	2095	1803	2126	1965	2288	1675	1998	1712	2035	1630	1953	1559	1882	1625	1948	WLTYT102064...
1260	440	800	1757	2080	1788	2111	1950	2273	1660	1984	1698	2021	1615	1938	1544	1868	1610	1933	WLTYT126044...
1260	540	1000	1885	2236	1916	2267	2078	2429	1789	2140	1826	2177	1743	2094	1673	2024	1738	2089	WLTYT126054...
1260	640	1200	2037	2418	2067	2448	-	-	1940	2321	1977	2358	1894	2276	-	-	1890	2271	WLTYT126064...
1420	440	1000	1882	2233	1913	2264	2075	2426	1786	2137	1823	2174	1740	2091	1670	2021	1735	2086	WLTYT142044...
1420	540	1200	2013	2390	2043	2421	-	-	1916	2294	1953	2331	1871	2248	-	-	1866	2243	WLTYT142054...
1420	640	1200	2189	2602	2220	2632	-	-	2093	2505	2130	2542	2047	2460	-	-	2042	2455	WLTYT142064...
1780	440	1200	2152	2562	2183	2593	-	-	2056	2466	2093	2503	2010	2420	-	-	2005	2415	WLTYT178044...
1780	540	1500	-	-	-	-	-	-	-	-	-	-	2191	2638	-	-	2186	2633	WLTYT178054...
1780	640	1500	-	-	-	-	-	-	-	-	-	-	2373	2856	-	-	2368	2851	WLTYT178064...

*Kolor standard: Biały - RAL 9016 (916), Metallic Grey (MGR), Metallic Black (MBC), Soft 9005 (S95)

Tytus One




 wskazane podłączenia w cenie
 
 grupa rabatowa 1



W ZESTAWIE:

Grzejnik posiada wbudowaną grzałkę One. Funkcje Grzałki ONE: Strona 250.

POLECANE DO PODŁĄCZENIA S1 i S8:



Zestaw zintegrowany termostacyjny z rurką zanurzeniową, Chrom

 WRZT5G5-CR: 642 PLN

 WRZT5G6-CR: 642 PLN

Strona: 299



Zestaw maskujący zintegrowany, Chrom

TGPCR002: 141 PLN

Strona: 340



Wieszak YO!

WRWYOY001*: 17 PLN

Strona: 278



Programator TTIR1

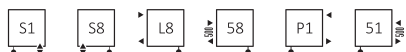
TGRTBI001: 410 PLN

Strona: 267

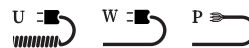



GRZEJNIK WODNO-ELEKTRYCZNY:

Podłączenia:



Typy kabla:



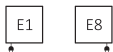
A ↕ [mm]	B ↔ [mm]	75/65/20°C [W]	55/45/20°C [W]	 [W]	Kolor standard* Cena netto [PLN]	RAL i kolory specjalne Cena netto [PLN]	Kod produktu ... Kod konfiguracji s. 370
820	440	533	288	600	1 355,00	1 586,00	WZTYN082044...
820	540	645	348	600	1 440,00	1 693,00	WZTYN082054...
820	640	755	407	800	1 506,00	1 775,00	WZTYN082064...
1020	440	666	358	600	1 528,00	1 803,00	WZTYN102044...
1020	540	806	433	800	1 614,00	1 911,00	WZTYN102054...
1020	640	943	507	1000	1 722,00	2 045,00	WZTYN102064...
1260	440	828	444	800	1 722,00	2 045,00	WZTYN126044...
1260	540	1002	537	1000	1 828,00	2 182,00	WZTYN126054...
1420	440	930	497	1000	1 828,00	2 182,00	WZTYN142044...

*Kolor standard: Biały - RAL 9016 (916), Metallic Grey (MGR), Metallic Black (MBC), Soft 9005 (S95)

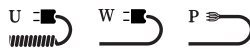
Tytus One

GRZEJNIK ELEKTRYCZNY:

Podłączenia:



Typy kabla:





A ↕ [mm]	B ↔ [mm]	Moc [W]	Kolor standard* Cena netto [PLN]	RAL i kolory specjalne Cena netto [PLN]	Kod produktu ... Kod konfiguracji s. 371
820	440	600	1 457,00	1 688,00	WWTYN082044...
820	540	600	1 560,00	1 813,00	WWTYN082054...
820	640	800	1 643,00	1 911,00	WWTYN082064...
1020	440	600	1 658,00	1 932,00	WWTYN102044...
1020	540	800	1 767,00	2 064,00	WWTYN102054...
1020	640	1000	1 898,00	2 221,00	WWTYN102064...
1260	440	800	1 878,00	2 200,00	WWTYN126044...
1260	540	1000	2 013,00	2 363,00	WWTYN126054...
1420	440	1000	2 007,00	2 359,00	WWTYN142044...

*Kolor standard: Biały - RAL 9016 (916), Metallic Grey (MGR), Metallic Black (MBC), Soft 9005 (S95)

POLECANE DO PODŁĄCZENIA Z1 i Z8:




Zestaw zintegrowany termostatyczny, Chrom

 WRZT5G1-CR: 610 PLN
 WRZT5G2-CR: 610 PLN

Strona: 296



Zestaw maskujący zintegrowany, Chrom

 TGPCR002: 141 PLN
 Strona: 340



Grzałka KTX4 BLUE, Chrom

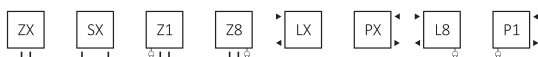
WEK4B*: 751 PLN

Strona: 252

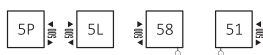



GRZEJNIK WODNY / WODNO-ELEKTRYCZNY:

Podłączenia:



Wysokość [mm] 750÷1710:



A ↕ [mm]	B ↔ [mm]	75/65/20°C [W]	55/45/20°C [W]	 [W]	RAL i kolory specjalne Cena netto [PLN]	Kolory premium Cena netto [PLN]	Kod produktu ... Kod konfiguracji s. 366
510	400	165	90	200	806,00	1 007,00	WGVPA051040...
510	500	194	106	200	879,00	1 099,00	WGVPA051050...
510	600	223	122	200	919,00	1 149,00	WGVPA051060...
750	400	240	130	200	962,00	1 202,00	WGVPA075040...
750	500	263	143	300	1 055,00	1 318,00	WGVPA075050...
750	600	326	177	300	1 107,00	1 383,00	WGVPA075060...
990	400	315	170	300	1 121,00	1 402,00	WGVPA099040...
990	500	372	201	400	1 231,00	1 539,00	WGVPA099050...
990	600	428	231	400	1 295,00	1 620,00	WGVPA099060...
1230	400	386	208	400	1 276,00	1 595,00	WGVPA123040...
1230	500	456	245	400	1 407,00	1 758,00	WGVPA123050...
1230	600	525	283	600	1 482,00	1 852,00	WGVPA123060...
1470	400	462	248	400	1 439,00	1 799,00	WGVPA147040...
1470	500	546	293	600	1 588,00	1 984,00	WGVPA147050...
1470	600	629	337	600	1 672,00	2 089,00	WGVPA147060...
1710	400	537	287	600	1 600,00	1 999,00	WGVPA171040...
1710	500	634	339	600	1 766,00	2 208,00	WGVPA171050...
1710	600	730	391	800	1 864,00	2 330,00	WGVPA171060...

GRZEJNIK ELEKTRYCZNY:

Podłączenia:



A ↕ [mm]	B ↔ [mm]	Moc [W]	MEG		MOA/DRY/TDY		ONE		REG 2		REG 3		SIM		Element grzejny TS1		Element grzejny Smart Split		Kod produktu ... Kod konfiguracji s. 369
			Cena netto [PLN]		Cena netto [PLN] (MOAIR: +51 PLN) (MOABLU: +195 PLN)		Cena netto [PLN] (Wersja zewnętrzna Grzałka)		Cena netto [PLN]		Cena netto [PLN]		Cena netto [PLN]		Cena netto [PLN] (wymaga sterownika KTX)		Cena netto [PLN] (wymaga sterownika VEO)		
			RAL i kolory specjalne	Kolory premium	RAL i kolory specjalne	Kolory premium	RAL i kolory specjalne	Kolory premium	RAL i kolory specjalne	Kolory premium	RAL i kolory specjalne	Kolory premium	RAL i kolory specjalne	Kolory premium	RAL i kolory specjalne	Kolory premium	RAL i kolory specjalne	Kolory premium	
510	400	200	1214	1415	1248	1449	1429	1631	1106	1307	1147	1348	1055	1256	976	1177	1049	1250	WLVPA051040...
510	500	200	1289	1509	1324	1543	1505	1725	1181	1401	1223	1442	1130	1350	1051	1271	1125	1344	WLVPA051050...
510	600	200	1331	1561	1366	1595	1547	1777	1223	1453	1265	1494	1172	1402	1093	1323	1167	1396	WLVPA051060...
750	400	200	1379	1619	1414	1654	1595	1835	1271	1511	1313	1553	1220	1460	1141	1381	1215	1455	WLVPA075040...
750	500	300	1475	1738	1509	1773	1691	1954	1367	1630	1408	1672	1316	1579	1237	1501	1310	1574	WLVPA075050...
750	600	300	1530	1806	1564	1841	1746	2022	1422	1698	1463	1740	1371	1647	1292	1568	1365	1642	WLVPA075060...
990	400	300	1548	1828	1583	1863	1764	2044	1440	1720	1482	1762	1389	1669	1310	1591	1384	1664	WLVPA099040...
990	500	400	1662	1970	1696	2004	1878	2185	1554	1862	1595	1903	1503	1811	1424	1732	1497	1805	WLVPA099050...
990	600	400	1730	2053	1764	2088	1945	2269	1622	1945	1663	1987	1571	1894	1492	1815	1565	1889	WLVPA099060...
1230	400	400	1713	2031	1747	2066	1928	2247	1605	1923	1646	1965	1554	1872	1475	1794	1548	1867	WLVPA123040...
1230	500	400	1848	2199	1882	2234	2063	2415	1740	2091	1781	2133	1689	2040	1610	1961	1683	2035	WLVPA123050...
1230	600	600	1927	2297	1961	2332	2143	2513	1819	2189	1860	2231	1768	2138	1689	2059	1762	2133	WLVPA123060...
1470	400	400	1885	2245	1920	2280	2101	2461	1777	2137	1819	2178	1726	2086	1648	2007	1721	2081	WLVPA147040...
1470	500	600	2038	2435	2073	2469	2254	2651	1930	2327	1972	2368	1879	2276	1800	2197	1874	2270	WLVPA147050...
1470	600	600	2128	2546	2162	2580	2344	2761	2020	2438	2061	2479	1969	2387	1890	2308	1963	2381	WLVPA147060...
1710	400	600	2054	2454	2089	2488	2270	2670	1946	2346	1988	2387	1895	2295	1817	2216	1890	2289	WLVPA171040...
1710	500	600	2227	2669	2262	2703	2443	2885	2119	2561	2161	2602	2068	2510	1990	2431	2063	2504	WLVPA171050...
1710	600	800	2331	2797	2366	2832	2547	3013	2223	2689	2265	2731	2172	2638	2093	2559	2167	2633	WLVPA171060...

Vipera One

kolor w cenie
 kolory premium
 wskazane podłączenia w cenie
 grupa rabatowa 1

45-60°C/2
 P-W-U
 120-1000W
 IR
 KLASA I
 IPx5
 2h/1

POLECANE DO PODŁĄCZENIA S1 i S8:



Zestaw zintegrowany termostatyczny z rurką zanurzeniową, Chrom

WRZT5G5-CR: 642 PLN

WRZT5G6-CR: 642 PLN

Strona: 299



Zestaw maskujący zintegrowany, Chrom

TGPCR002: 141 PLN

Strona: 340



Programator TTIR1

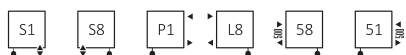
TGRTBIO01: 410 PLN

Strona: 267



GRZEJNIK WODNO-ELEKTRYCZNY:

Podłączenia:



Typy kabla:

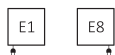


A ↓ [mm]	B ↔ [mm]	75/65/20°C [W]	55/45/20°C [W]	[W]	RAL i kolory specjalne Cena netto [PLN]	Kolory premium Cena netto [PLN]	Kod produktu ... Kod konfiguracji s. 370
750	400	240	130	200	1 283,00	1 604,00	WZVPN075040...
750	500	263	143	300	1 378,00	1 722,00	WZVPN075050...
750	600	326	177	300	1 430,00	1 787,00	WZVPN075060...
990	400	315	170	300	1 440,00	1 801,00	WZVPN099040...
990	500	372	201	400	1 554,00	1 942,00	WZVPN099050...
990	600	428	231	400	1 617,00	2 021,00	WZVPN099060...
1230	400	386	208	400	1 598,00	1 997,00	WZVPN123040...
1230	500	456	245	400	1 729,00	2 161,00	WZVPN123050...
1230	600	525	283	600	1 801,00	2 251,00	WZVPN123060...
1470	400	462	248	400	1 762,00	2 202,00	WZVPN147040...
1470	500	546	293	600	1 909,00	2 386,00	WZVPN147050...
1470	600	629	337	600	1 994,00	2 492,00	WZVPN147060...
1710	400	537	287	600	1 920,00	2 400,00	WZVPN171040...
1710	500	634	339	600	2 088,00	2 610,00	WZVPN171050...
1710	600	730	391	800	2 185,00	2 731,00	WZVPN171060...

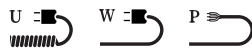
Vipera One

GRZEJNIK ELEKTRYCZNY:

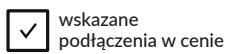
Podłączenia:



Typy kabla:



A ↕ [mm]	B ↔ [mm]	Moc [W]	RAL i kolory specjalne Cena netto [PLN]	Kolory premium Cena netto [PLN]	Kod produktu ... Kod konfiguracji s. 371
750	400	200	1 350,00	1 688,00	WWVPN075040...
750	500	300	1 447,00	1 809,00	WWVPN075050...
750	600	300	1 506,00	1 883,00	WWVPN075060...
990	400	300	1 524,00	1 906,00	WWVPN099040...
990	500	400	1 643,00	2 053,00	WWVPN099050...
990	600	400	1 714,00	2 142,00	WWVPN099060...
1230	400	400	1 701,00	2 126,00	WWVPN123040...
1230	500	400	1 840,00	2 299,00	WWVPN123050...
1230	600	600	1 921,00	2 402,00	WWVPN123060...
1470	400	400	1 881,00	2 351,00	WWVPN147040...
1470	500	600	2 040,00	2 549,00	WWVPN147050...
1470	600	600	2 134,00	2 668,00	WWVPN147060...
1710	400	600	2 060,00	2 573,00	WWVPN171040...
1710	500	600	2 239,00	2 799,00	WWVPN171050...
1710	600	800	2 347,00	2 934,00	WWVPN171060...



POLECANE DO PODŁĄCZENIA SX:



Zestaw trójosiowy termos-
tacyjny z możliwością
montażu grzałki przez zawór,

Chrom

WRZTCG4-CR: 625 PLN

WRZTCG5-CR: 625 PLN

Strona: 295



Zestaw maskujący podwójny,
Chrom

TGPCR001: 87 PLN

Strona: 339



Wieszak
HAPPY SHARK

300 mm – WRWH1A024:
75 PLN

400 mm – WRWH1A034:
75 PLN

500 mm – WRWH1A044:
75 PLN

600 mm – WRWH1A054:
75 PLN

Strona: 281



Wieszak
HAPPY RABBIT

300 mm – WRWH1B024:
75 PLN

400 mm – WRWH1B034:
75 PLN

500 mm – WRWH1B044:
75 PLN

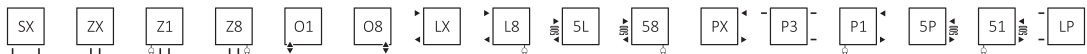
600 mm – WRWH1B054:
75 PLN

Strona: 281



GRZEJNIK WODNY / WODNO-ELEKTRYCZNY:

Podłączenia:



A ↕ [mm]	B ↔ [mm]	Powłoka epoksydowo-polimerowa (farba)			Powłoka galwaniczna (chrom)			RAL i kolory specjalne Cena netto [PLN]	Kolory premium Cena netto [PLN]	Chrom Cena netto [PLN]	Kod produktu ... Kod konfiguracji s. 366
		75/65/20°C [W]	55/45/20°C [W]	[W]	75/65/20°C [W]	55/45/20°C [W]	[W]				
670	300	185	100	200	130	70	120	556,00	696,00	1 085,00	WGVOV067030...
670	400	230	124	200	161	87	200	610,00	762,00	1 275,00	WGVOV067040...
670	500	275	148	300	193	104	200	669,00	835,00	1 463,00	WGVOV067050...
670	600	320	172	300	224	120	200	750,00	938,00	1 655,00	WGVOV067060...
910	300	240	130	200	168	91	200	646,00	807,00	1 397,00	WGVOV091030...
910	400	295	159	300	207	111	200	710,00	887,00	1 639,00	WGVOV091040...
910	500	350	189	400	245	132	300	780,00	975,00	1 881,00	WGVOV091050...
910	600	405	218	400	284	153	300	880,00	1 100,00	2 150,00	WGVOV091060...
1150	300	300	162	300	210	113	200	744,00	930,00	1 711,00	WGVOV115030...
1150	400	366	197	400	256	138	300	817,00	1 020,00	2 005,00	WGVOV115040...
1150	500	433	233	400	303	163	300	901,00	1 126,00	2 327,00	WGVOV115050...
1150	600	501	269	600	351	188	400	1 017,00	1 271,00	2 622,00	WGVOV115060...
1390	300	356	192	400	249	134	300	833,00	1 041,00	2 023,00	WGVOV139030...
1390	400	434	234	400	304	164	300	918,00	1 148,00	2 371,00	WGVOV139040...
1390	500	512	275	600	358	193	400	1 015,00	1 269,00	2 743,00	WGVOV139050...
1390	600	590	316	600	413	221	400	1 150,00	1 438,00	3 118,00	WGVOV139060...
1630	300	414	223	400	290	156	300	926,00	1 157,00	2 309,00	WGVOV163030...
1630	400	503	270	600	352	189	400	1 023,00	1 279,00	2 761,00	WGVOV163040...
1630	500	592	318	600	414	223	400	1 131,00	1 414,00	3 188,00	WGVOV163050...
1630	600	681	365	800	477	256	400	1 287,00	1 609,00	3 614,00	WGVOV163060...

GRZEJNIK ELEKTRYCZNY:

Podłączenia:



A ↕ [mm]	B ↔ [mm]	Moc [W]			MEG Cena netto [PLN]			MOA/DRY/TDY Cena netto [PLN] (MOAIR: + 51 PLN) (MOABLUE: + 195 PLN)			ONE Cena netto [PLN] (Wersja z zewnętrzną Grzałką)			REG 2 Cena netto [PLN]			REG 3 Cena netto [PLN]			SIM Cena netto [PLN]			Element grzejny TS1 Cena netto [PLN] (wymaga sterownika KTX)			Element grzejny Smart Split Cena netto [PLN] (wymaga sterownika VEO)			Kod produktu ... Kod konfiguracji s. 369
		Kolor	Chrom	RAL i kolory specjalne	Kolory premium	Chrom	RAL i kolory specjalne	Kolory premium	Chrom	RAL i kolory specjalne	Kolory premium	Chrom	RAL i kolory specjalne	Kolory premium	Chrom	RAL i kolory specjalne	Kolory premium	Chrom	RAL i kolory specjalne	Kolory premium	Chrom	RAL i kolory specjalne	Kolory premium	Chrom	RAL i kolory specjalne	Kolory premium	Chrom		
670	300	200	120	922	1061	1451	953	1092	1482	1115	1254	1644	825	964	1354	862	1001	1391	780	919	1309	709	848	1238	775	914	1304	WLVOV067030...	
670	400	200	200	978	1130	1643	1009	1161	1674	1171	1323	1836	881	1033	1547	918	1070	1584	836	988	1501	765	917	1431	831	983	1496	WLVOV067040...	
670	500	300	200	1040	1207	1835	1071	1238	1866	1233	1400	2028	943	1110	1738	980	1147	1775	898	1065	1693	827	994	1622	893	1060	1688	WLVOV067050...	
670	600	300	200	1124	1311	2029	1155	1342	2060	1317	1504	2222	1027	1214	1932	1064	1251	1969	982	1169	1887	911	1098	1816	977	1164	1882	WLVOV067060...	
910	300	200	200	1018	1180	1770	1049	1210	1801	1211	1373	1963	922	1083	1673	959	1120	1710	876	1038	1628	806	967	1557	871	1033	1623	WLVOV091030...	
910	400	300	200	1086	1264	2016	1117	1294	2046	1279	1456	2208	990	1167	1919	1027	1204	1956	944	1121	1873	874	1051	1803	939	1117	1869	WLVOV091040...	
910	500	400	300	1160	1355	2261	1191	1386	2292	1353	1548	2454	1064	1258	2165	1101	1295	2202	1018	1213	2119	947	1142	2049	1013	1208	2114	WLVOV091050...	
910	600	400	300	1264	1484	2533	1295	1515	2564	1457	1677	2726	1168	1387	2437	1205	1424	2474	1122	1342	2391	1052	1271	2321	1117	1337	2386	WLVOV091060...	
1150	300	300	200	1124	1309	2090	1154	1340	2121	1316	1502	2283	1027	1213	1994	1064	1250	2031	981	1167	1948	911	1097	1878	976	1162	1943	WLVOV115030...	
1150	400	400	300	1201	1405	2389	1231	1435	2420	1393	1597	2582	1104	1308	2292	1141	1345	2329	1059	1262	2247	988	1192	2176	1054	1258	2242	WLVOV115040...	
1150	500	400	300	1290	1515	2715	1321	1546	2746	1483	1708	2908	1193	1418	2619	1230	1455	2656	1148	1373	2573	1077	1302	2503	1143	1368	2568	WLVOV115050...	
1150	600	600	400	1411	1665	3015	1441	1695	3046	1603	1858	3208	1314	1568	2919	1351	1605	2956	1269	1523	2873	1198	1452	2803	1264	1518	2868	WLVOV115060...	
1390	300	400	300	1220	1428	2410	1251	1459	2440	1413	1621	2602	1124	1332	2313	1161	1369	2350	1078	1286	2267	1008	1216	2197	1073	1281	2262	WLVOV139030...	
1390	400	400	300	1310	1539	2763	1341	1570	2794	1503	1732	2956	1214	1443	2667	1251	1480	2704	1168	1397	2621	1098	1327	2551	1163	1392	2616	WLVOV139040...	
1390	500	600	400	1413	1666	3140	1443	1697	3171	1605	1859	3333	1316	1569	3044	1353	1606	3081	1270	1524	2998	1200	1453	2928	1265	1519	2993	WLVOV139050...	
1390	600	600	400	1553	1841	3521	1584	1872	3552	1746	2034	3714	1457	1744	3424	1494	1781	3461	1411	1699	3379	1341	1628	3308	1406	1694	3374	WLVOV139060...	
1630	300	400	300	1319	1550	2703	1350	1581	2734	1512	1743	2896	1222	1454	2607	1259	1491	2644	1177	1408	2561	1106	1337	2491	1172	1403	2556	WLVOV163030...	
1630	400	600	400	1423	1679	3161	1454	1710	3192	1616	1872	3354	1327	1582	3064	1364	1619	3101	1281	1537	3019	1211	1466	2948	1276	1532	3014	WLVOV163040...	
1630	500	600	400	1537	1820	3594	1568	1851	3625	1730	2013	3787	1441	1723	3498	1478	1760	3535	1395	1678	3452	1325	1607	3382	1390	1673	3447	WLVOV163050...	
1630	600	800	400	1700	2021	4027	1731	2052	4057	1893	2214	4219	1603	1925	3930	1640	1962	3967	1558	1879	3885	1487	1809	3814	1553	1874	3880	WLVOV163060...	

Vivo One



kolor w cenie

kolory premium

wskazane podłączenia w cenie

1 grupa rabatowa 1

45-60°C/2

P-W-U

120-1000W

IR

KLASA I

IPx5

2h/1

SS

SS

POLECANE DO PODŁĄCZENIA S1 i S8:



Zestaw zintegrowany termostatyczny z rurką zanurzeniową, Chrom

WRZT5G5-CR: 642 PLN

WRZT5G6-CR: 642 PLN

Strona: 299



Zestaw maskujący zintegrowany, Chrom

TGPCR002: 141 PLN

Strona: 340



Wieszak HAPPY SHARK

300 mm - WRWH1A024: 75 PLN

400 mm - WRWH1A034: 75 PLN

500 mm - WRWH1A044: 75 PLN

600 mm - WRWH1A054: 75 PLN

Strona: 281



Wieszak HAPPY RABBIT

300 mm - WRWH1B024: 75 PLN

400 mm - WRWH1B034: 75 PLN

500 mm - WRWH1B044: 75 PLN

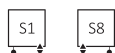
600 mm - WRWH1B054: 75 PLN

Strona: 281

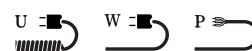


GRZEJNIK WODNO-ELEKTRYCZNY:

Podłączenia:



Typy kabla:



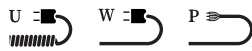
A ↕ [mm]	B ↔ [mm]	Powłoka epoksydowo-polimerowa (farba)			Powłoka galwaniczna (chrom)			RAL i kolory specjalne Cena netto [PLN]	Kolory premium Cena netto [PLN]	Chrom Cena netto [PLN]	Kod produktu ... Kod konfiguracji s. 370
		75/65/20°C [W]	55/45/20°C [W]	☺ [W]	75/65/20°C [W]	55/45/20°C [W]	☺ [W]				
670	300	185	100	200	130	70	120	1 007,00	1 258,00	1 533,00	WZVON067030...
670	400	230	124	200	161	87	200	1 058,00	1 322,00	1 722,00	WZVON067040...
670	500	275	148	300	193	104	200	1 119,00	1 399,00	1 912,00	WZVON067050...
670	600	320	172	300	224	120	200	1 197,00	1 496,00	2 103,00	WZVON067060...
910	300	240	130	200	168	91	200	1 094,00	1 367,00	1 845,00	WZVON091030...
910	400	295	159	300	207	111	200	1 158,00	1 447,00	2 088,00	WZVON091040...
910	500	350	189	400	245	132	300	1 229,00	1 536,00	2 329,00	WZVON091050...
910	600	405	218	400	284	153	300	1 329,00	1 661,00	2 600,00	WZVON091060...
1150	300	300	162	300	210	113	200	1 192,00	1 489,00	2 158,00	WZVON115030...
1150	400	366	197	400	256	138	300	1 264,00	1 580,00	2 452,00	WZVON115040...
1150	500	433	233	400	303	163	300	1 350,00	1 688,00	2 775,00	WZVON115050...
1150	600	501	269	600	351	188	400	1 465,00	1 831,00	3 068,00	WZVON115060...
1390	300	356	192	400	249	134	300	1 283,00	1 604,00	2 472,00	WZVON139030...
1390	400	434	234	400	304	164	300	1 364,00	1 705,00	2 818,00	WZVON139040...
1390	500	512	275	600	358	193	400	1 462,00	1 828,00	3 192,00	WZVON139050...
1390	600	590	316	600	413	221	400	1 601,00	2 000,00	3 567,00	WZVON139060...
1630	300	414	223	400	290	156	300	1 372,00	1 714,00	2 757,00	WZVON163030...
1630	400	503	270	600	352	189	400	1 470,00	1 837,00	3 211,00	WZVON163040...
1630	500	592	318	600	414	223	400	1 580,00	1 975,00	3 637,00	WZVON163050...
1630	600	681	365	800	477	256	400	1 736,00	2 170,00	4 063,00	WZVON163060...

GRZEJNIK ELEKTRYCZNY:

Podłączenia:



Typy kabla:



A ↕ [mm]	B ↔ [mm]	Moc [W]		RAL i kolory specjalne Cena netto [PLN]	Kolory premium Cena netto [PLN]	Chrom Cena netto [PLN]	Kod produktu ... Kod konfiguracji s.371
		Kolor	Chrom				
670	300	200	120	1 037,00	1 295,00	1 565,00	WWVON067030
670	400	200	200	1 093,00	1 366,00	1 758,00	WWVON067040
670	500	300	200	1 158,00	1 447,00	1 951,00	WWVON067050
670	600	300	200	1 240,00	1 549,00	2 144,00	WWVON067060
910	300	200	200	1 136,00	1 419,00	1 886,00	WWVON091030
910	400	300	200	1 203,00	1 503,00	2 134,00	WWVON091040
910	500	400	300	1 279,00	1 598,00	2 381,00	WWVON091050
910	600	400	300	1 384,00	1 730,00	2 655,00	WWVON091060
1150	300	300	200	1 241,00	1 551,00	2 208,00	WWVON115030
1150	400	400	300	1 319,00	1 649,00	2 511,00	WWVON115040
1150	500	400	300	1 413,00	1 766,00	2 836,00	WWVON115050
1150	600	600	400	1 535,00	1 919,00	3 139,00	WWVON115060
1390	300	400	300	1 342,00	1 678,00	2 532,00	WWVON139030
1390	400	400	300	1 433,00	1 790,00	2 886,00	WWVON139040
1390	500	600	400	1 536,00	1 920,00	3 267,00	WWVON139050
1390	600	600	400	1 681,00	2 101,00	3 648,00	WWVON139060
1630	300	400	300	1 443,00	1 802,00	2 827,00	WWVON163030
1630	400	600	400	1 548,00	1 935,00	3 288,00	WWVON163040
1630	500	600	400	1 667,00	2 084,00	3 723,00	WWVON163050
1630	600	800	400	1 831,00	2 287,00	4 158,00	WWVON163060

Warp Room



kolor
w cenie

wskazane
podłączenia w cenie

1 grupa
rabatowa 1

POLECANE DO PODŁĄCZENIA ZX, YL, YP, Y2, Y7:



Zestaw zintegrowany termostatyczny, Chrom

WRZT5G1-CR: 610 PLN

WRZT5G2-CR: 610 PLN

Strona: 296



Zestaw maskujący zintegrowany, Chrom

TGPCR002: 141 PLN

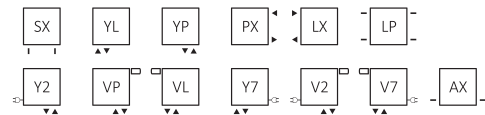
Strona: 340



GRZEJNIK WODNY / WODNO-ELEKTRYCZNY:

Podłączenia:

Wysokość [mm] 330÷630:



Wysokość [mm] 1200÷1800:

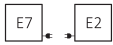


A ↕ [mm]	B ↔ [mm]	Powłoka epoksydowo-polimerowa (farba)			RAL i kolory specjalne Cena netto [PLN]	Kod produktu ... Kod konfiguracji s. 366
		75/65/20°C [W]	55/45/20°C [W]	[W]		
330	525	324	167	300	1 174,00	WGWAR033052...
330	785	486	251	600	1 594,00	WGWAR033078...
330	1045	648	334	600	2 016,00	WGWAR033104...
330	1305	810	418	800	2 435,00	WGWAR033130...
330	1565	972	502	1000	2 857,00	WGWAR033156...
330	1825	1134	585	1200	3 276,00	WGWAR033182...
530	525	495	258	600	1 396,00	WGWAR053052...
530	785	743	388	800	1 925,00	WGWAR053078...
530	1045	990	516	1000	2 455,00	WGWAR053104...
530	1305	1238	646	1200	2 984,00	WGWAR053130...
530	1565	1486	775	1500	3 513,00	WGWAR053156...
530	1825	1733	904	1500	4 042,00	WGWAR053182...
630	525	578	303	600	1 501,00	WGWAR063052...
630	785	868	455	800	2 082,00	WGWAR063078...
630	1045	1157	607	1200	2 660,00	WGWAR063104...
630	1305	1446	758	1500	3 239,00	WGWAR063130...
630	1565	1735	910	1500	3 817,00	WGWAR063156...
630	1825	2024	1061	2000	4 398,00	WGWAR063182...
1200	395	779	410	-	2 043,00	WGWAR120039...
1200	525	1038	546	-	2 640,00	WGWAR120052...
1200	655	1298	683	-	3 234,00	WGWAR120065...
1600	395	1016	527	-	2 354,00	WGWAR160039...
1600	525	1355	703	-	3 049,00	WGWAR160052...
1600	655	1694	879	-	3 744,00	WGWAR160065...
1800	395	1135	585	-	2 515,00	WGWAR180039...
1800	525	1514	780	-	3 259,00	WGWAR180052...
1800	655	1892	975	-	4 003,00	WGWAR180065...

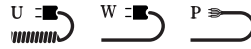
Warp Room

GRZEJNIK ELEKTRYCZNY:

Podłączenia:



Typy kabla:



A ↓ [mm]	B ↔ [mm]	Moc [W]	MEG Cena netto [PLN]	MOA/DRY/TDY Cena netto [PLN] (MOA IR: + 51 PLN) (MOA BLUE: + 195 PLN)	ONE Cena netto [PLN] (Wersja z zewnętrzną Grzałką)	REG 2 Cena netto [PLN]	REG 3 Cena netto [PLN]	SIM Cena netto [PLN]	Element grzejny TS1 Cena netto [PLN] (wymaga sterownika KTX)	Kod produktu ... Kod konfiguracji s. 369
330	525	300	1271	1302	1464	1175	1212	1129	1059	WLWAR033052...
330	785	600	1650	1680	1843	1553	1590	1508	1437	WLWAR033078...
330	1045	600	2028	2059	2221	1931	1968	1886	1815	WLWAR033104...
330	1305	800	2406	2437	2599	2309	2346	2264	2193	WLWAR033130...
330	1565	1000	2784	2815	2977	2688	2725	2642	2572	WLWAR033156...
330	1825	1200	3163	3193	3355	3066	3103	3020	2950	WLWAR033182...
530	525	600	1479	1510	1672	1383	1420	1337	1267	WLWAR053052...
530	785	800	1960	1990	2152	1863	1900	1817	1747	WLWAR053078...
530	1045	1000	2440	2471	2633	2343	2381	2298	2227	WLWAR053104...
530	1305	1200	2920	2951	3113	2824	2861	2778	2708	WLWAR053130...
530	1565	1500	3400	3431	3593	3304	3341	3258	3188	WLWAR053156...
530	1825	1500	3881	3912	4074	3784	3821	3739	3668	WLWAR053182...
630	525	600	1578	1609	1771	1482	1519	1436	1366	WLWAR063052...
630	785	800	2107	2137	2299	2010	2047	1964	1894	WLWAR063078...
630	1045	1200	2635	2665	2827	2538	2575	2492	2422	WLWAR063104...
630	1305	1500	3162	3193	3355	3066	3103	3020	2950	WLWAR063130...
630	1565	1500	3690	3721	3883	3594	3631	3548	3478	WLWAR063156...
630	1825	2000	4218	4249	4411	4122	4159	4076	4006	WLWAR063182...

Warp S



kolor
w cenie

wskazane
podłączenia w cenie

1 grupa
rabatowa 1

POLECANE DO PODŁĄCZENIA GD:



Zestaw zespolony termostatyczny
zintegrowany z trójnikiem, Chrom

WRZT5G14-CR: 829 PLN

WRZT5G15-CR: 829 PLN

Strona: 298



Zestaw maskujący zintegrowany,
Chrom

TGPCR002: 141 PLN

Strona: 340



Grzałka MOA, Chrom

WEMOA*: 400 PLN

Strona: 259



180°

GRZEJNIK WODNY / WODNO-ELEKTRYCZNY:

Podłączenia:



A ↕ [mm]	B ↔ [mm]	75/65/20°C [W]	55/45/20°C [W]	[W]	RAL i kolory specjalne Cena netto [PLN]	Kod produktu ... Kod konfiguracji s. 366
655	500	450	241	-	1 144,00	WGwas065050...
655	600	506	271	-	1 290,00	WGwas065060...
785	500	551	297	600	1 415,00	WGwas078050...
785	600	653	351	600	1 570,00	WGwas078060...
915	500	643	346	600	1 598,00	WGwas091050...
915	600	761	408	800	1 742,00	WGwas091060...
1110	500	764	406	800	1 764,00	WGwas111050...
1110	600	857	456	800	1 979,00	WGwas111060...
1695	500	1167	620	1200	2 589,00	WGwas169050...
1695	600	1310	696	1200	2 937,00	WGwas169060...

GRZEJNIK ELEKTRYCZNY:

Podłączenia:



A ↕ [mm]	B ↔ [mm]	Moc [W]	MEG Cena netto [PLN]	MOA/DRY/TDY Cena netto [PLN] (MOAIR: +51 PLN) (MOABLUE: +195 PLN)	ONE Cena netto [PLN] (Wersja zewnętrzna Grzałka)	REG 2 Cena netto [PLN]	REG 3 Cena netto [PLN]	SIM Cena netto [PLN]	Element grzejny TS1 Cena netto [PLN] (wymaga sterownika KTX)	Element grzejny Smart Split Cena netto [PLN] (wymaga sterownika VEO)	Kod produktu ... Kod konfiguracji s. 369
915	500	600	2014	2045	2207	1918	1955	1872	1802	1867	WLwas091050...
915	600	800	2169	2200	2362	2072	2109	2027	1956	2022	WLwas091060...
1110	500	800	2192	2223	2385	2096	2133	2050	1980	2045	WLwas111050...
1110	600	800	2421	2451	2613	2324	2361	2278	2208	2273	WLwas111060...
1695	500	1200	3064	3095	-	2967	3004	2922	-	2917	WLwas169050...
1695	600	1200	3432	3463	-	3336	3373	3290	-	3285	WLwas169060...

Warp T

kolor w cenie kolory premium wskazane podłączenia w cenie 1 grupa rabatowa 1

POLECANE DO PODŁĄCZENIA Z1 i Z8:



Zestaw zintegrowany termostatyczny,
Chrom

WRZT5G1-CR: 610 PLN
 WRZT5G2-CR: 610 PLN

Strona: 296



Zestaw maskujący zintegrowany,
Chrom

TGPCR002: 141 PLN
 Strona: 340



Grzałka KTX4 BLUE, Chrom
+element grzewczy TS1

WEK4B*: 751 PLN
 Strona: 252



GRZEJNIK WODNY / WODNO-ELEKTRYCZNY:

Podłączenia:



A ↕ [mm]	B ↔ [mm]	75/65/20°C [W]	55/45/20°C [W]	 [W]	RAL i kolory specjalne Cena netto [PLN]	Kolory premium Cena netto [PLN]	Kod produktu ... Kod konfiguracji s. 366
655	500	325	176	300	830,00	1 037,00	WGWAT065050...
655	600	383	208	400	890,00	1 113,00	WGWAT065060...
785	500	400	217	400	1 050,00	1 313,00	WGWAT078050...
785	600	470	255	400	1 111,00	1 390,00	WGWAT078060...
915	500	475	257	400	1 194,00	1 492,00	WGWAT091050...
915	600	555	300	600	1 269,00	1 586,00	WGWAT091060...
1110	500	553	298	600	1 265,00	1 581,00	WGWAT111050...
1110	600	650	350	600	1 341,00	1 677,00	WGWAT111060...
1695	500	846	453	800	1 818,00	2 271,00	WGWAT169050...
1695	600	1000	535	1000	1 944,00	2 430,00	WGWAT169060...

GRZEJNIK ELEKTRYCZNY:

Podłączenia:



A ↕ [mm]	B ↔ [mm]	Moc [W]	MEG Cena netto [PLN]	MOA/DRY/TDY Cena netto [PLN] (MOAIR: +51 PLN) (MOABLUE: +195 PLN)	ONE Cena netto [PLN] (Wersja zewnętrzna Grzałka)	REG 2 Cena netto [PLN]	REG 3 Cena netto [PLN]	SIM Cena netto [PLN]	Element grzewczy TS1 Cena netto [PLN] (wymaga sterownika KTX)	Element grzewczy Smart Split Cena netto [PLN] (wymaga sterownika VEO)	Kod produktu ... Kod konfiguracji s. 369
			RAL i kolory specjalne Kolory premium	RAL i kolory specjalne Kolory premium	RAL i kolory specjalne Kolory premium	RAL i kolory specjalne Kolory premium	RAL i kolory specjalne Kolory premium	RAL i kolory specjalne Kolory premium	RAL i kolory specjalne Kolory premium	RAL i kolory specjalne Kolory premium	
655	500	300	1208 1415	1238 1446	1400 1608	1111 1318	1148 1355	1066 1273	995 1202	1061 1267	WLWAT065050...
655	600	400	1272 1494	1303 1525	1465 1687	1175 1398	1212 1435	1130 1352	1059 1282	1125 1347	WLWAT065060...
785	500	400	1435 1698	1466 1728	1628 1890	1339 1601	1376 1638	1293 1555	1223 1485	1288 1551	WLWAT078050...
785	600	400	1502 1779	1532 1810	1694 1972	1405 1683	1442 1720	1359 1637	1289 1567	1355 1632	WLWAT078060...
915	500	400	1587 1885	1617 1916	1779 2078	1490 1788	1527 1825	1445 1743	1374 1672	1440 1738	WLWAT091050...
915	600	600	1667 1984	1698 2015	1860 2177	1571 1888	1608 1925	1525 1842	1455 1772	1520 1837	WLWAT091060...
1110	500	600	1667 2011	1697 2041	1860 2204	1570 1914	1607 1951	1525 1869	1454 1798	1520 1864	WLWAT111050...
1110	600	600	1749 2119	1780 2149	1942 2312	1653 2022	1690 2059	1607 1977	1537 1906	1602 1972	WLWAT111060...
1695	500	800	2249 2747	2280 2778	2442 -	2153 2651	2190 2688	2107 2605	2037 -	2102 2600	WLWAT169050...
1695	600	1000	2386 -	2417 -	2579 -	2290 -	2327 -	2244 -	2174 -	2239 -	WLWAT169060...

Warp T One



kolor w cenie

kolory premium

✓ wskazane podłączenia w cenie

1 grupa rabatowa 1



W ZESTAWIE:

Grzejnik posiada wbudowaną grzałkę One. Funkcje Grzałki ONE: Strona 250.

POLECANE DO PODŁĄCZENIA S1 i S8:



Zestaw zintegrowany termostatyczny z rurką zanurzeniową, Chrom

WRZT5G5-CR: 642 PLN

WRZT5G6-CR: 642 PLN

Strona: 299



Zestaw maskujący zintegrowany, Chrom

TGPCR002: 141 PLN

Strona: 340



Programator TTIR1

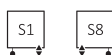
TGRTBI001: 410 PLN

Strona: 267.

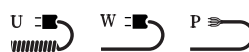


GRZEJNIK WODNO-ELEKTRYCZNY:

Podłączenia:



Typy kabla:



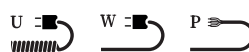
A ↕ [mm]	B ↔ [mm]	75/65/20°C [W]	55/45/20°C [W]	 [W]	RAL i kolory specjalne Cena netto [PLN]	Kolory premium Cena netto [PLN]	Kod produktu ... Kod konfiguracji s. 370
655	500	325	176	300	1 278,00	1 597,00	WZWTN065050...
655	600	383	208	400	1 339,00	1 674,00	WZWTN065060...
785	500	400	217	400	1 449,00	2 174,00	WZWTN078050...
785	600	470	254	400	1 517,00	2 275,00	WZWTN078060...
915	500	475	257	400	1 598,00	2 396,00	WZWTN091050...
915	600	555	300	600	1 675,00	2 511,00	WZWTN091060...
1110	500	553	298	600	1 713,00	2 141,00	WZWTN111050...
1110	600	650	350	600	1 789,00	2 237,00	WZWTN111060...
1695	500	846	453	800	2 266,00	2 832,00	WZWTN169050...
1695	600	1000	535	1000	2 392,00	2 989,00	WZWTN169060...

GRZEJNIK ELEKTRYCZNY:

Podłączenia:



Typy kabla:



A ↕ [mm]	B ↔ [mm]	Moc [W]	RAL i kolory specjalne Cena netto [PLN]	Kolory premium Cena netto [PLN]	Kod produktu ... Kod konfiguracji s. 371
785	500	400	1 532,00	1 914,00	WWWWTN078050...
785	600	400	1 608,00	2 009,00	WWWWTN078060...
915	500	400	1 692,00	2 116,00	WWWWTN091050...
915	600	600	1 782,00	2 227,00	WWWWTN091060...
1110	500	600	1 793,00	2 241,00	WWWWTN111050...
1110	600	600	1 878,00	2 347,00	WWWWTN111060...
1695	500	800	2 387,00	2 984,00	WWWWTN169050...
1695	600	1000	2 528,00	3 161,00	WWWWTN169060...

Warp T Bold





 kolor w cenie
 
 wskazane podłączenia w cenie
 
 1 grupa rabatowa 1

POLECANE DO PODŁĄCZENIA Z1 i Z8:



Zestaw zintegrowany termostatyczny,
Chrom

 WRZT5G1-CR: 610 PLN

 WRZT5G2-CR: 610 PLN

Strona: 296



Zestaw maskujący zintegrowany,
Chrom

TGPCR002: 141 PLN

Strona: 340



Grzałka KTX4, Chrom
+element grzejny TS1

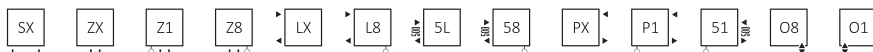
WEKT4*: 520 PLN


Strona: 253



GRZEJNIK WODNY / WODNO-ELEKTRYCZNY:

Podłączenia:



A ↓ [mm]	B ↔ [mm]	75/65/20°C [W]	55/45/20°C [W]	 [W]	RAL i kolory specjalne Cena netto [PLN]	Kod produktu ... Kod konfiguracji s. 366
655	500	460	249	400	1 048,00	WGWTB065050...
655	600	545	294	600	1 155,00	WGWTB065060...
785	500	551	297	600	1 231,00	WGWTB078050...
785	600	663	351	600	1 368,00	WGWTB078060...
915	500	643	346	600	1 477,00	WGWTB091050...
915	600	761	408	800	1 621,00	WGWTB091060...
1110	500	780	419	800	1 641,00	WGWTB111050...
1110	600	924	491	1000	1 789,00	WGWTB111060...
1695	500	1190	636	1200	2 401,00	WGWTB169050...
1695	600	1410	746	1500	2 643,00	WGWTB169060...

GRZEJNIK ELEKTRYCZNY:

Podłączenia:

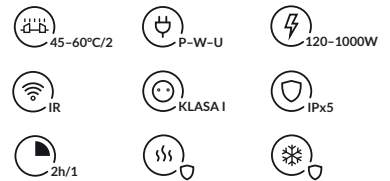


A ↓ [mm]	B ↔ [mm]	Moc [W]	MEG Cena netto [PLN]	MOA/DRY/TDY Cena netto [PLN] (MOAIR: + 51 PLN) (MOABLUE: + 195 PLN)	ONE Cena netto [PLN] (Wersja zewnętrzna Grzałka)	REG 2 Cena netto [PLN]	REG 3 Cena netto [PLN]	SIM Cena netto [PLN]	Element grzejny TS1 Cena netto [PLN] (wymaga sterownika KTX)	Element grzejny Smart Split Cena netto [PLN] (wymaga sterownika VEO)	Kod produktu ... Kod konfiguracji s. 369
655	500	400	1441	1472	1634	1345	1382	1299	1229	1294	WLWTB065050...
655	600	600	1556	1587	1749	1460	1497	1414	1344	1409	WLWTB065060...
785	500	600	1637	1667	1830	1540	1577	1495	1424	1490	WLWTB078050...
785	600	800	1783	1813	1975	1686	1723	1640	1570	1635	WLWTB078060...
915	500	600	1894	1924	2086	1797	1834	1752	1681	1747	WLWTB091050...
915	600	800	2049	2079	2241	1952	1989	1906	1836	1901	WLWTB091060...
1110	500	800	2070	2100	2263	1973	2010	1928	1857	1923	WLWTB111050...
1110	600	1000	2231	2262	2424	2135	2172	2089	2019	2084	WLWTB111060...
1695	500	1200	2876	2907	-	2780	2817	2734	-	2729	WLWTB169050...
1695	600	1500	-	-	-	-	-	2996	-	2991	WLWTB169060...

Warp T Bold One




 kolor w cenie
 
 wskazane podłączenia w cenie
 
 grupa rabatowa 1



W ZESTAWIE:

Grzejnik posiada wbudowaną grzałkę One. Funkcje Grzałki ONE: Strona 250.

POLECANE DO PODŁĄCZENIA S1 i S8:

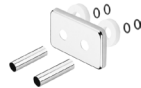


Zestaw zintegrowany termostatyczny z rurką zanurzeniową, Chrom

 WRZT5G5-CR: 642 PLN

 WRZT5G6-CR: 642 PLN

Strona: 299



Zestaw maskujący zintegrowany, Chrom

TGPCR002: 141 PLN

Strona: 340



Programator TTIR1

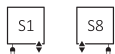
TGRTBIO01: 410 PLN

Strona: 267

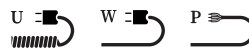



GRZEJNIK WODNO-ELEKTRYCZNY:

Podłączenia:



Typy kabla:



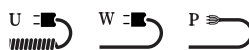
A ↕ [mm]	B ↔ [mm]	75/65/20°C [W]	55/45/20°C [W]	 [W]	RAL i kolory specjalne Cena netto [PLN]	Kod produktu ... Kod konfiguracji s. 370
655	500	460	249	400	1 496,00	WZWBN065050...
655	600	545	294	600	1 602,00	WZWBN065060...
785	500	563	303	600	1 699,00	WZWBN078050...
785	600	676	255	800	1 818,00	WZWBN078060...
915	500	667	358	800	1 896,00	WZWBN091050...
915	600	800	429	800	2 039,00	WZWBN091060...
1110	500	780	419	800	2 088,00	WZWBN111050...
1110	600	924	491	1000	2 237,00	WZWBN111060...

GRZEJNIK ELEKTRYCZNY:

Podłączenia:



Typy kabla:



A ↕ [mm]	B ↔ [mm]	Moc [W]	RAL i kolory specjalne Cena netto [PLN]	Kod produktu ... Kod konfiguracji s. 371
785	500	600	1 953,00	WWWBN078050...
785	600	800	2 099,00	WWWBN078060...
915	500	800	2 186,00	WWWBN915050...
915	600	800	2 362,00	WWWBN915060...
1110	500	800	2 206,00	WWWBN111050...
1110	600	1000	2 372,00	WWWBN111060...



kolor
w cenie

✓ wskazane
podłączenia w cenie

1 grupa
rabatowa 1

POLECANE DO PODŁĄCZENIA ZX:

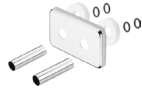


Zestaw zintegrowany termostatyczny, Chrom

 WRZT5G1-CR: 610PLN

 WRZT5G2-CR: 610PLN

Strona: 296



Zestaw maskujący zintegrowany, Chrom

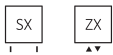
TGPCR002: 141PLN

Strona: 340

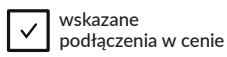


GRZEJNIK WODNY:

Podłączenia:



A ↕ [mm]	B ↔ [mm]	75/65/20°C [W]	55/45/20°C [W]	RAL i kolory specjalne Cena netto [PLN]	Kod produktu ... Kod konfiguracji s. 366
1300	218	408	212	2 170,00	WGWIV130021
1300	368	681	353	2 782,00	WGWIV130036
1300	518	953	494	3 561,00	WGWIV130051
1300	668	1225	635	4 536,00	WGWIV130066
1600	218	503	257	2 400,00	WGWIV160021
1600	368	839	429	3 096,00	WGWIV160036
1600	518	1174	600	3 996,00	WGWIV160051
1600	668	1509	771	4 935,00	WGWIV160066
1900	218	617	315	2 628,00	WGWIV190021
1900	368	1028	525	3 407,00	WGWIV190036
1900	518	1439	735	4 428,00	WGWIV190051
1900	668	1850	945	5 498,00	WGWIV190066



POLECANE DO PODŁĄCZENIA Z1, Z8, ZX:



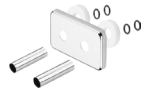
Zestaw zintegrowany termostatyczny,

Chrom

WRZT5G1-CR: 610 PLN

WRZT5G2-CR: 610 PLN

Strona: 296



Zestaw maskujący zintegrowany,

Chrom

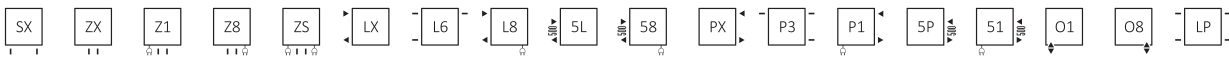
TGPCR002: 141 PLN

Strona: 340



GRZEJNIK WODNY / WODNO-ELEKTRYCZNY:

Podłączenia:



A ↓ [mm]	B ↔ [mm]	Powłoka epoksydowo-polimerowa (farba)			Powłoka galwaniczna (chrom)			RAL i kolory specjalne Cena netto [PLN]	Kolory premium Cena netto [PLN]	Chrom Cena netto [PLN]	Kod produktu ... Kod konfiguracji s. 366
		75/65/20°C [W]	55/45/20°C [W]	[W]	75/65/20°C [W]	55/45/20°C [W]	[W]				
600	500	248	134	300	174	94	200	1 250,00	1 561,00	1 988,00	WGZIG060050...
835	500	320	172	300	224	120	200	1 404,00	1 755,00	2 479,00	WGZIG083050...
1070	500	406	218	400	284	153	300	1 561,00	1 952,00	2 974,00	WGZIG107050...
1310	500	490	263	600	343	184	400	1 795,00	2 242,00	3 464,00	WGZIG131050...
1545	500	581	311	600	407	218	400	2 106,00	2 633,00	3 956,00	WGZIG154050...
1780	500	627	335	600	439	235	400	2 499,00	3 122,00	4 452,00	WGZIG178050...

GRZEJNIK ELEKTRYCZNY:




Podłączenia:




A ↕ [mm]	B ↔ [mm]	Moc [W]		MEG Cena netto [PLN]			MOA/DRY/TDY Cena netto [PLN] (MOA IR: + 51 PLN) (MOA BLUE: + 195 PLN)			ONE Cena netto [PLN] (Wersja z zewnętrzną Grzałką)			REG 2 Cena netto [PLN]			REG 3 Cena netto [PLN]			SIM Cena netto [PLN]			Element grzejny TS1 Cena netto [PLN] (wymaga sterownika KTX)			Element grzejny Smart Split Cena netto [PLN] (wymaga sterownika VEO)			Kod produktu ... Kod konfiguracji s. 369
		Kolor	Chrom	RAI i kolory specjalne	Kolory premium	Chrom	RAI i kolory specjalne	Kolory premium	Chrom	RAI i kolory specjalne	Kolory premium	Chrom	RAI i kolory specjalne	Kolory premium	Chrom	RAI i kolory specjalne	Kolory premium	Chrom	RAI i kolory specjalne	Kolory premium	Chrom	RAI i kolory specjalne	Kolory premium	Chrom	RAI i kolory specjalne	Kolory premium	Chrom	
600	500	300	200	1634	1946	2372	1664	1977	2403	1827	2139	2565	1537	1849	2275	1574	1886	2312	1492	1804	2230	1421	1733	2159	1487	1799	2225	WLZIG060050...
835	500	300	200	1802	2153	2876	1833	2184	2907	1995	2346	3069	1705	2056	2780	1742	2093	2817	1660	2011	2734	1589	1940	2664	1655	2006	2729	WLZIG083050...
1070	500	400	300	1973	2363	3385	2004	2394	3416	2166	2556	3578	1876	2266	3288	1913	2303	3325	1831	2221	3243	1760	2150	3172	1826	2216	3238	WLZIG107050...
1310	500	600	400	2219	2667	3888	2249	2698	3919	2412	2860	4081	2122	2570	3792	2159	2607	3829	2077	2525	3746	2006	2454	3676	2072	2520	3741	WLZIG131050...
1545	500	600	400	2544	3071	4394	2575	3101	4425	2737	3263	4587	2448	2974	4298	2485	3011	4335	2402	2928	4252	2332	2858	4182	2397	2924	4247	WLZIG154050...
1780	500	600	400	2950	3574	4904	2981	3605	4935	3143	3767	5097	2853	3478	4807	2890	3515	4844	2808	3432	4762	2737	3362	4691	2803	3427	4757	WLZIG178050...

SMART WI-FI

Grzejnik VOLTAN

 kolor w cenie  wskazane podłączenia w cenie  grupa rabatowa 2

GRZEJNIK ELEKTRYCZNY



Podłączenia:




Typy kabla:



APLIKACJA STERUJĄCA TERMA SMART:



SPECYFIKACJA:

A ↓	B ↔	 [W]	Waga [kg]	Cena netto [PLN]	Kod produktu Kod konfiguracyjny: 376
500	660	1kW	8	1 274,00	WKVTN050066
500	1160	2kW	11	1 408,00	WKVTN050116

DOSTĘPNE WSZYSTKIE KOLORY POZA BLACK CROCODILE NEW ORAZ KOLORAMI PREMIUM

Grzałka VEO

2 grupa rabatowa 2



KOLORYSTYKA

KOLOR FRONTU:



NAKŁADKI BOCZNE:



+ KOLORY PREMIUM

TABELA KONFIGURACJI

STEROWNIK BEZ ELEMENTU GRZEJNEGO

kod opakowania
WE / *kod modelu*
VEO / *kod koloru*
K / *kod typu kabla*
WWW / *kod koloru*
W

APLIKACJA STERUJĄCA TERMA SMART:



SPECYFIKACJA:

Model	Opakowanie	Kolor frontu	Kolor nakładek bocznych	Typ kabla	Cena netto [PLN]
WE VEO	K Karton	W Biały B Czarny	WX Biały BX Czarny SX Silver (Silver Mat) CX Chrom BGR Bottle Green MDN Midnight BBS Brushed Brass BRA Brass CPG Champagne PER Pers OBZ Old Bronze TCG True Copper Bright RWE Red Wine RAW Raw Metal MAV Metal Alive SVR Silver	W kabel prosty z wtyczką P kabel prosty bez wtyczki U kabel spiralny z wtyczką S bez kabla (przyłącze śrubowe z maskownicą)	572,00

POLECAMY:

Element grzejny SS1
WESS1*: 105 PLN

patrz str. 232



Element grzejny Smart Split 1

2 grupa
rabatowa 2

Element grzejny pasuje do sterownika VEO.



Model	Moc [W]	Cena netto [PLN]	Kod produktu	Kod konfiguracji
Element grzejny SS1	120	105,00	WESS101	K---D
Element grzejny SS1	200	105,00	WESS102	K---D
Element grzejny SS1	300	105,00	WESS103	K---D
Element grzejny SS1	400	105,00	WESS104	K---D
Element grzejny SS1	600	105,00	WESS106	K---D
Element grzejny SS1	800	105,00	WESS108	K---D
Element grzejny SS1	1000	105,00	WESS110	K---D
Element grzejny SS1	1500	105,00	WESS115	K---D
Element grzejny SS1	1800	105,00	WESS118	K---D
Element grzejny SS1	2000	105,00	WESS120	K---D

Głowica VAZ

2 grupa
rabatowa 2



KOLORYSTYKA
KOLOR FRONTU:



NAKŁADKI BOCZNE:



+ KOLORY PREMIUM



Głowica VAZ

TABELA KONFIGURACJI

STEROWNIK BEZ ELEMENTU GRZEJNEGO

kod opakowania
WI/VAZ/K/WWX
kod modelu *kod koloru*

APLIKACJA STERUJĄCA TERMA SMART:



SPECYFIKACJA:

Model	Opakowanie	Kolor frontu	Kolor nakładek bocznych	Klasa ochronności	Cena netto [PLN]
WI VAZ	K Karton	W Biały B Czarny	WX Biały BX Czarny SX Silver (Silver Mat) CX Chrom BGR Bottle Green MDN Midnight BBS Brushed Brass BRA Brass CPG Champagne PER Pers OBZ Old Bronze TCG True Copper Bright RWE Red Wine RAW Raw Metal MAV Metal Alive SVR Silver	Klasa I	649,00

ADAPTERY:



Adapter głowicy termostatycznej na zawór RAV



Adapter głowicy termostatycznej na zawór M28x1,5



Adapter głowicy termostatycznej na zawór RAVL



Adapter głowicy termostatycznej na zawór RA

Model	Kolor	Cena netto [PLN]	Kod produktu
RAV	Chrom	24,00	TGD003
M28	Chrom	24,00	TGD004
RAVL	Chrom	20,00	TGD002
RA	Chrom	20,00	TGD001

Czujnik otwarcia okna VOS

2 grupa
rabatowa 2



SPECYFIKACJA:

Model	Kolor frontu	Cena netto [PLN]	Kod produktu	Kod konfiguracji
VOS	Biały	250,00	WIVOS	K916
VOS	Silver Matt	250,00	WIVOS	KSMA


Czujnik temperatury i wilgotności VTS

2 grupa
rabatowa 2




SPECYFIKACJA:

Model	Kolor frontu	Cena netto [PLN]	Kod produktu	Kod konfiguracji
VTS	Biały	235,00	WIVTS	K916
VTS	Silver Matt	235,00	WIVTS	KSMA



SYSTEM TERMA SMART WI-FI TO:

- innowacyjny system ogrzewania pomieszczeń z samouczącym się algorytmem kontrolnym,
- możliwość zbudowania indywidualnej konfiguracji z użyciem trzech typów urządzeń i dwóch rodzajów czujników,
- zestaw narzędzi ułatwiających świadome oszczędzanie energii, jak np. predefiniowane tryby pracy systemu, indywidualne harmonogramy lub kontrola otwarcia okien,
- aktywne dopasowanie parametrów pracy do warunków atmosferycznych,



CZUJNIK
TEMPERATURY

GŁOWICA
TERMOSTATYCZNA

- inteligentna redukcja temperatury pustego domu i podnoszenie jej, gdy do domu powracają mieszkańcy,
- możliwość zdalnej kontroli nad pracą systemu poprzez Internet,
- funkcja *Child lock* (ochrona rodzicielska) na wszystkich urządzeniach,
- brak potrzeby instalowania kosztownego modułu do komunikacji między urządzeniami.



KOLORYSTYKA



KOLOR URZĄDZENIA:



TYPY KABLA



SPECYFIKACJA:

A ↕	B ↔	Głębokość G [mm]	Kolor	Moc  [W]	Waga  [kg]	Mocowania	Cena netto [PLN]	Kod produktu	Kod konfiguracji
239	400	95	biały	1000	2,35	okrągłe i płaskie	1 316,00	WEBL1	K916
239	400	95	szary	1000	2,35	okrągłe i płaskie	1 316,00	WEBL1	K906



1 grupa rabatowa 1

GRZEJNIK ELEKTRYCZNY

Podłączenia:

E8



PRODUKT SKŁADA SIĘ Z DWÓCH CZĘŚCI

CZĘŚĆ 1 - GRZEJNIK ELEKTRYCZNY

Wysokość A ↕ [mm]	Szerokość B ↔ [mm]	Moc modułu Blower [W]	Moc grzałki [W] (farba)	Moc grzałki [W] (chrom)	Kolor standard* Cena netto [PLN]	RAL i kolory specjalne Cena netto [PLN]	Kolory premium Cena netto [PLN]	Chrom Cena netto [PLN]	Kod produktowy
760	500	1000	400	-	1 020,00	1 155,00	1 445,00	1 671,00	WLA8E076050
760	600	1000	500	400	1 074,00	1 221,00	1 527,00	2 045,00	WLA8E076050
1140	500	1000	600	400	1 220,00	1 400,00	1 749,00	2 585,00	WLA8E114050
1140	600	1000	800	600	1 302,00	1 496,00	1 870,00	2 787,00	WLA8E114060
1580	500	1000	800	600	1 418,00	1 638,00	2 049,00	3 265,00	WLA8E158050
1580	600	1000	1000	600	1 509,00	1 751,00	2 188,00	3 537,00	WLA8E158060
1580	700	1000	1000	600	1 599,00	1 859,00	2 325,00	3 828,00	WLA8E158070

*Kolor standard: Biały - RAL 9016 (916), Metallic Grey (MGR), Metallic Black (MBC), Soft 9005 (S95)

CZĘŚĆ 2 - URZĄDZENIE NADMUCHOWE BLOWER (STRONA. 240)




1 grupa rabatowa 1

GRZEJNIK ELEKTRYCZNY

Podłączenia:

E8



PRODUKT SKŁADA SIĘ Z DWÓCH CZĘŚCI

CZĘŚĆ 1 - GRZEJNIK ELEKTRYCZNY

Wysokość A ↕ [mm]	Szerokość B ↔ [mm]	Moc modułu Blower [W]	Moc grzałki [W]	RAL i kolory specjalne Cena netto [PLN]	Kolory premium Cena netto [PLN]	Kod produktowy
780	500	1000	500	1 643,00	2 053,00	WLC8T078050
780	600	1000	600	1 715,00	2 144,00	WLC8T078060
1050	500	1000	500	1 791,00	2 239,00	WLC8T105050
1050	600	1000	600	1 890,00	2 363,00	WLC8T105060
1320	500	1000	500	1 958,00	2 448,00	WLC8T132050
1320	600	1000	600	2 059,00	2 573,00	WLC8T132060
1590	500	1000	500	2 117,00	2 646,00	WLC8T159050
1590	600	1000	600	2 240,00	2 800,00	WLC8T159060
1860	500	1000	500	2 293,00	2 866,00	WLC8T186050

CZĘŚĆ 2 - URZĄDZENIE NADMUCHOWE BLOWER (STRONA. 240)

Fiona Blower



kolory premium

1 grupa rabatowa 1

GRZEJNIK ELEKTRYCZNY

Podłączenia:

E8



PRODUKT SKŁADA SIĘ Z DWÓCH CZĘŚCI

CZĘŚĆ 1 - GRZEJNIK ELEKTRYCZNY

Wysokość A ↕ [mm]	Szerokość B ↔ [mm]	Moc modułu Blower [W]	Moc grzałki (farba) [W]	Moc grzałki (chrom) [W]	Kolor standard* Cena netto [PLN]	RAL i kolory specjalne Cena netto [PLN]	Kolory premium Cena netto [PLN]	Chrom Cena netto [PLN]	Kod produktowy
1620	500	1000	800	400	1 216,00	1 419,00	1 775,00	3 167,00	WLF8N162050
1620	600	1000	800	600	1 263,00	1 494,00	1 867,00	3 517,00	WLF8N162060
1860	500	1000	800	–	1 278,00	1 506,00	1 884,00	–	WLF8N186050
1860	600	1000	1000	–	1 348,00	1 603,00	2 004,00	–	WLF8N186060

*Kolor standard: Biały - RAL 9016 (916), Metallic Grey (MGR), Metallic Black (MBC), Soft 9005 (S95)

CZĘŚĆ 2 - URZĄDZENIE NADMUCHOWE BLOWER (STRONA. 240)

Lima Blower



kolor w cenie



kolory premium

1 grupa rabatowa 1

GRZEJNIK ELEKTRYCZNY

Podłączenia:

E8



PRODUKT SKŁADA SIĘ Z DWÓCH CZĘŚCI

CZĘŚĆ 1 - GRZEJNIK ELEKTRYCZNY

Wysokość A ↕ [mm]	Szerokość B ↔ [mm]	Moc modułu Blower [W]	Moc grzałki (farba) [W]	Moc grzałki (chrom) [W]	RAL i kolory specjalne Cena netto [PLN]	Kolory premium Cena netto [PLN]	Chrom Cena netto [PLN]	Kod produktowy
820	500	1000	400	–	1 121,00	1 401,00	–	WLL8M082050
820	600	1000	400	400	1 338,00	1 478,00	2 518,00	WLL8M082060
820	700	1000	600	400	1 412,00	1 583,00	2 662,00	WLL8M082070
1140	500	1000	600	400	1 502,00	1 672,00	2 669,00	WLL8M114050
1140	600	1000	800	400	1 424,00	1 765,00	2 815,00	WLL8M114060
1140	700	1000	800	600	1 504,00	1 877,00	3 031,00	WLL8M114070
1460	500	1000	800	600	1 660,00	1 780,00	2 962,00	WLL8M146050
1460	600	1000	800	600	1 635,00	1 880,00	3 113,00	WLL8M146060
1460	700	1000	1000	800	1 765,00	2 075,00	3 264,00	WLL8M146070
1700	500	1000	800	600	1 494,00	2 044,00	3 250,00	WLL8M170050
1700	600	1000	1000	800	1 494,00	2 206,00	3 538,00	WLL8M170060
1700	700	1000	–	800	–	–	3 827,00	WLL8M170070

CZĘŚĆ 2 - URZĄDZENIE NADMUCHOWE BLOWER (STRONA. 240)

Marlin Blower



kolory premium

1 grupa rabatowa 1

GRZEJNIK ELEKTRYCZNY

Podłączenia:

E8



PRODUKT SKŁADA SIĘ Z DWÓCH CZĘŚCI

CZĘŚĆ 1 - GRZEJNIK ELEKTRYCZNY

Wysokość A ↓ [mm]	Szerokość B ↔ [mm]	Moc modułu Blower [W]	Moc grzałki (farba) [W]	Moc grzałki (chrom) [W]	Kolor standard* Cena netto [PLN]	RAL i kolory specjalne Cena netto [PLN]	Kolory premium Cena netto [PLN]	Chrom Cena netto [PLN]	Kod produktowy
780	530	1000	400	-	1 110,00	1 272,00	1 590,00	-	WLM8R078053
780	630	1000	400	-	1 161,00	1 334,00	1 667,00	-	WLM8R078063
1185	530	1000	600	400	1 305,00	1 507,00	1 885,00	2 805,00	WLM8R118053
1185	630	1000	800	400	1 352,00	1 566,00	1 957,00	2 973,00	WLM8R118063
1680	530	1000	800	600	1 657,00	1 944,00	2 429,00	3 511,00	WLM8R168053
1680	630	1000	1000	800	1 737,00	2 041,00	2 551,00	3 757,00	WLM8R168063

*Kolor standard: Biały - RAL 9016 (916), Metallic Grey (MGR), Metallic Black (MBC), Soft 9005 (S95)

CZĘŚĆ 2 - URZĄDZENIE NADMUCHOWE BLOWER (STRONA. 240)

Pola Blower



kolor w cenie

1 grupa rabatowa 1

GRZEJNIK ELEKTRYCZNY

Podłączenia:

E8



PRODUKT SKŁADA SIĘ Z DWÓCH CZĘŚCI

CZĘŚĆ 1 - GRZEJNIK ELEKTRYCZNY

Wysokość A ↓ [mm]	Szerokość B ↔ [mm]	Moc modułu Blower [W]	Moc grzałki (farba) [W]	Moc grzałki (chrom) [W]	RAL i kolory specjalne Cena netto [PLN]	Kolory premium Cena netto [PLN]	Chrom Cena netto [PLN]	Kod produktowy
1180	500	1000	600	400	1 361,00	1 702,00	3 142,00	WLP8L118050
1180	600	1000	800	600	1 450,00	1 812,00	3 362,00	WLP8L118060
1580	500	1000	800	600	1 562,00	1 952,00	4 282,00	WLP8L158050
1580	600	1000	1000	800	1 738,00	2 173,00	4 573,00	WLP8L158060

CZĘŚĆ 2 - URZĄDZENIE NADMUCHOWE BLOWER (STRONA. 240)

Quadrus Bold Blower



kolor
w cenie



grupa
rabatowa 1

GRZEJNIK ELEKTRYCZNY

Podłączenia:

E8



PRODUKT SKŁADA SIĘ Z DWÓCH CZĘŚCI

CZĘŚĆ 1 - GRZEJNIK ELEKTRYCZNY

Wysokość A ↕ [mm]	Szerokość B ↔ [mm]	Moc modułu Blower [W]	Moc grzałki [W]	RAL i kolory specjalne Cena netto [PLN]	Kod produktowy
870	600	1000	800	2 238,00	WLQ8B087060
1185	500	1000	1000	2 484,00	WLQ8B118050
1185	600	1000	1000	2 154,00	WLQ8B118060

CZĘŚĆ 2 - URZĄDZENIE NADMUCHOWE BLOWER (STRONA. 240)

Quadrus Slim Blower



kolor
w cenie




grupa
rabatowa 1

GRZEJNIK ELEKTRYCZNY

Podłączenia:

E8



PRODUKT SKŁADA SIĘ Z DWÓCH CZĘŚCI

CZĘŚĆ 1 - GRZEJNIK ELEKTRYCZNY

Wysokość A ↕ [mm]	Szerokość B ↔ [mm]	Moc modułu Blower [W]	Moc grzałki [W]	RAL i kolory specjalne Cena netto [PLN]	Kolory premium Cena netto [PLN]	Kod produktowy
870	500	1000	400	1 769,00	2 007,00	WLQ8S087050
870	600	1000	600	1 928,00	2 106,00	WLQ8S087060
1185	500	1000	600	1 605,00	2 211,00	WLQ8S118045
1185	600	1000	800	1 685,00	2 409,00	WLQ8S118060

CZĘŚĆ 2 - URZĄDZENIE NADMUCHOWE BLOWER (STRONA. 240)

Tytus Blower

GRZEJNIK ELEKTRYCZNY

Podłączenia:

E8



PRODUKT SKŁADA SIĘ Z DWÓCH CZĘŚCI

CZĘŚĆ 1 - GRZEJNIK ELEKTRYCZNY

Wysokość A ↕ [mm]	Szerokość B ↔ [mm]	Moc modułu Blower [W]	Moc grzałki [W]	Kolor standard* Cena netto [PLN]	RAL i kolory specjalne Cena netto [PLN]	Kod produktowy
820	540	1000	600	1 447,00	1 675,00	WLT8T082054
820	640	1000	800	1 520,00	1 763,00	WLT8T082064
1020	540	1000	800	1 633,00	1 901,00	WLT8T102054
1020	640	1000	1000	1 749,00	2 043,00	WLT8T102064
1260	540	1000	1000	1 853,00	2 172,00	WLT8T126054

*Kolor standard: Biały - RAL 9016 (916), Metallic Grey (MGR), Metallic Black (MBC), Soft 9005 (S95)

CZĘŚĆ 2 - URZĄDZENIE NADMUCHOWE BLOWER (STRONA. 240)

Warp T Blower kolor w cenie

GRZEJNIK ELEKTRYCZNY

Podłączenia:

E8



PRODUKT SKŁADA SIĘ Z DWÓCH CZĘŚCI

CZĘŚĆ 1 - GRZEJNIK ELEKTRYCZNY

Wysokość A ↕ [mm]	Szerokość B ↔ [mm]	Moc modułu Blower [W]	Moc grzałki [W]	RAL i kolory specjalne Cena netto [PLN]	Kolory premium Cena netto [PLN]	Kod produktowy
785	500	1000	400	1 425,00	1 781,00	WLW8T078050
785	600	1000	400	1 487,00	1 858,00	WLW8T078060
915	500	1000	400	1 565,00	1 955,00	WLW8T091050
915	600	1000	600	1 638,00	2 048,00	WLW8T091060
1110	500	1000	600	1 638,00	2 049,00	WLW8T111050
1110	600	1000	600	1 715,00	2 143,00	WLW8T111060
1695	500	1000	800	2 174,00	2 717,00	WLW8T169050
1695	600	1000	1000	2 301,00	2 876,00	WLW8T169060

CZĘŚĆ 2 - URZĄDZENIE NADMUCHOWE BLOWER (STRONA. 240)

Warp T Bold Blower



kolor
w cenie

1

grupa
rabatowa 1

GRZEJNIK ELEKTRYCZNY

Podłączenia:

E8



PRODUKT SKŁADA SIĘ Z DWÓCH CZĘŚCI

CZĘŚĆ 1 - GRZEJNIK ELEKTRYCZNY

Wysokość A ↕ [mm]	Szerokość B ↔ [mm]	Moc modułu Blower [W]	Moc grzałki [W]	RAL i kolory specjalne Cena netto [PLN]	Kod produktowy
785	500	1000	600	1 612,00	WLW8B078050
785	600	1000	600	1 746,00	WLW8B078060
1110	500	1000	800	2 010,00	WLW8B111050
1110	600	1000	1000	2 160,00	WLW8B111060

CZĘŚĆ 2 - URZĄDZENIE NADMUCHOWE BLOWER [\(STRONA. 240\)](#)

Grzałki elektryczne



NOWOŚĆ

Nazwa	Moc [W]	Biały Cena netto [PLN]	Kolor Cena netto [PLN]	Kolor premium Cena netto [PLN]	Chrom Cena netto [PLN]	Kod produktu ... Kod konfiguracji
ONE D lewa	120	456,00	516,00	681,00	545,00	WEODL01...
ONE D lewa	200	456,00	516,00	681,00	545,00	WEODL02...
ONE D lewa	300	456,00	516,00	681,00	545,00	WEODL03...
ONE D lewa	400	456,00	516,00	681,00	545,00	WEODL04...
ONE D lewa	600	456,00	516,00	681,00	545,00	WEODL06...
ONE D lewa	800	456,00	516,00	681,00	545,00	WEODL08...
ONE D lewa	1000	456,00	516,00	681,00	545,00	WEODL10...
ONE D prawa	120	456,00	516,00	681,00	545,00	WEODP01...
ONE D prawa	200	456,00	516,00	681,00	545,00	WEODP02...
ONE D prawa	300	456,00	516,00	681,00	545,00	WEODP03...
ONE D prawa	400	456,00	516,00	681,00	545,00	WEODP04...
ONE D prawa	600	456,00	516,00	681,00	545,00	WEODP06...
ONE D prawa	800	456,00	516,00	681,00	545,00	WEODP08...
ONE D prawa	1000	456,00	516,00	681,00	545,00	WEODP10...
ONE 30x30	120	456,00	516,00	681,00	545,00	WEOKX01...
ONE 30x30	200	456,00	516,00	681,00	545,00	WEOKX02...
ONE 30x30	300	456,00	516,00	681,00	545,00	WEOKX03...
ONE 30x30	400	456,00	516,00	681,00	545,00	WEOKX04...
ONE 30x30	600	456,00	516,00	681,00	545,00	WEOKX06...
ONE 30x30	800	456,00	516,00	681,00	545,00	WEOKX08...
ONE 30x30	1000	456,00	516,00	681,00	545,00	WEOKX10...
ONE 30x40	120	456,00	516,00	681,00	545,00	WEOPX01...
ONE 30x40	200	456,00	516,00	681,00	545,00	WEOPX02...
ONE 30x40	300	456,00	516,00	681,00	545,00	WEOPX03...
ONE 30x40	400	456,00	516,00	681,00	545,00	WEOPX04...
ONE 30x40	600	456,00	516,00	681,00	545,00	WEOPX06...
ONE 30x40	800	456,00	516,00	681,00	545,00	WEOPX08...
ONE 30x40	1000	456,00	516,00	681,00	545,00	WEOPX10...
ONE T lewa	120	456,00	516,00	681,00	545,00	WEOTL01...
ONE T lewa	200	456,00	516,00	681,00	545,00	WEOTL02...
ONE T lewa	300	456,00	516,00	681,00	545,00	WEOTL03...
ONE T lewa	400	456,00	516,00	681,00	545,00	WEOTL04...
ONE T lewa	600	456,00	516,00	681,00	545,00	WEOTL06...
ONE T lewa	800	456,00	516,00	681,00	545,00	WEOTL08...
ONE T lewa	1000	456,00	516,00	681,00	545,00	WEOTL10...
ONE T prawa	120	456,00	516,00	681,00	545,00	WEOTP01...
ONE T prawa	200	456,00	516,00	681,00	545,00	WEOTP02...
ONE T prawa	300	456,00	516,00	681,00	545,00	WEOTP03...
ONE T prawa	400	456,00	516,00	681,00	545,00	WEOTP04...
ONE T prawa	600	456,00	516,00	681,00	545,00	WEOTP06...
ONE T prawa	800	456,00	516,00	681,00	545,00	WEOTP08...
ONE T prawa	1000	456,00	516,00	681,00	545,00	WEOTP10...
ONE R	120	456,00	516,00	681,00	545,00	WEORX01...
ONE R	200	456,00	516,00	681,00	545,00	WEORX02...
ONE R	300	456,00	516,00	681,00	545,00	WEORX03...
ONE R	400	456,00	516,00	681,00	545,00	WEORX04...
ONE R	600	456,00	516,00	681,00	545,00	WEORX06...
ONE R	800	456,00	516,00	681,00	545,00	WEORX08...
ONE R	1000	456,00	516,00	681,00	545,00	WEORX10...

TABELA KONFIGURACJI:

WE / ODL / 04 / T / CRO / W

Kod modelu / Kod mocy / Kod koloru / Kod opakowania / Kod typu kabla

	Model	Moc [W]	Opakowanie	Kolor	Typ kabla
WE	ODL ONE D lewa	01 120	T Tuba	916 Biały	W Kabel prosty z wtyczką
	ODP ONE D prawa	02 200		CRO Chrom	P Kabel prosty bez wtyczki
	OKX ONE 30x30	03 300		lub inny z Palety kolorów na s. 14-17, 20-26	U Kabel spiralny z wtyczką
	OPX ONE 30x40	04 400			M Kabel prosty bez wtyczki z maskownicą
	OTL ONE T lewa	06 600			
	OTP ONE T prawa	08 800			
	ORX ONE R36	10 1000			

POLECAMY:



Programator DTIR1
TGRDSI001: 269 PLN
DTIR1: patrz str. 267



Programator TTIR1
TGRTBI001: 410 PLN
TTIR1: patrz str. 267

KABEL Z WTYCZKĄ LUB PODŁĄCZONY BEZPOŚREDNIO DO PUSZKI ELEKTRYCZNEJ

Grzałki One dostępne są z kablem prostym, z kablem spiralnym oraz w wersji z maskownicą kabla podłączonego bezpośrednio do gniazdka elektrycznego.

W standardowej wersji maskownica kabla posiada regulowaną długość 52 – 70 mm.

W przypadku niektórych modeli grzejników konieczne będzie dodatkowe zakupienie maskownicy o innej długości, szczegóły znajdują się w tabeli na stronie 285.

FUNKCJE GRZAŁKI ONE:



45-60°C/2

- zakres regulacji / ilość nastaw



24h/7

- funkcja Timera tygodniowego



120-1000W

- dostępne moce grzałki



KLASA I

- klasa urządzenia



- aktywna ochrona przed pracą na sucho



24h

- funkcja Timera dobowego



23,6°C

- elektroniczny czujnik temperatury



P-W-U

- sposoby przyłączenia do zasilania



IR

- moduł komunikacji bezprzewodowej



2h/-

- funkcja Timer/ilość nastaw



IPx5

- stopień ochrony obudowy



- funkcja Antifreeze

KTX 4 BLUE 1 grupa rabatowa 1



Nazwa	Moc [W]	Biały Cena netto [PLN]	Czarny Cena netto [PLN]	Silver Cena netto [PLN]	Chrom Cena netto [PLN]	Kod produktu ... Kod konfiguracji
KTX 4 BLUE Sterownik	–	542,00	578,00	578,00	616,00	WEK4B ...
KTX4 BLUE Sterownik + element grzejny TS1	120 – 1000	677,00	714,00	714,00	751,00	WEK4B ...

TABELA KONFIGURACJI:

STEROWNIK BEZ ELEMENTU GRZEJNEGO

Kod opakowania
Kod koloru
WE / K4B / K / SMA / W
Kod modelu / Kod typu kabla

STEROWNIK Z ELEMENTEM GRZEJNYM

Kod mocy
Kod koloru
WE / K4B / 04 / T / SMA / W
Kod modelu / Kod opakowania / Kod typu kabla

Model	Moc [W]	Opakowanie	Kolor	Typ kabla
WE K4B KTX4 BLUE	bez elementu grzejnego	K Karton	916 Biały SMA Silver CRO Chrom 905 Czarny	W Kabel prosty z wtyczką P Kabel prosty bez wtyczki U Kabel spiralny z wtyczką
WE K4B KTX4 BLUE	01 120 02 200 03 300 04 400 06 600 08 800 10 1000	T Tuba	916 Biały SMA Silver CRO Chrom 905 Czarny	W Kabel prosty z wtyczką P Kabel prosty bez wtyczki U Kabel spiralny z wtyczką

POLECAMY:

Element grzejny TS1
WETS1*: 138 PLN

patrz str. 266



APLIKACJA STERUJĄCA TERMA BLUE:





Nazwa	Moc [W]	Biały Cena netto [PLN]	Czarny Cena netto [PLN]	Silver Cena netto [PLN]	Chrom Cena netto [PLN]	Gold Cena netto [PLN]	Kod produktu ... Kod konfiguracji
KTX 4 Sterownik	–	310,00	347,00	347,00	385,00	476,00	WEKT4 ...
KTX4 Sterownik + element grzejny TS1	120 – 1000	445,00	481,00	481,00	520,00	610,00	WEKT4 ...

TABELA KONFIGURACJI:

STEROWNIK BEZ ELEMENTU GRZEJNEGO

Kod opakowania
Kod koloru
WE / KT4 / K / SMA / W
Kod modelu
Kod typu kabla

STEROWNIK Z ELEMENTEM GRZEJNYM

Kod mocy
Kod koloru
WE / KT4 / 04 / T / SMA / W
Kod modelu
Kod opakowania
Kod typu kabla

Model	Moc [W]	Opakowanie	Kolor	Typ kabla
WE KT4 KTX 4	bez elementu grzejnego	K Karton	916 Biały SMA Silver CRO Chrom 905 Czarny GPO Gold	W Kabel prosty z wtyczką* P Kabel prosty bez wtyczki* U Kabel spiralny z wtyczką S Bez kabla (złącze śrubowe z maskownicą)
WE KT4 KTX 4	01 120 02 200 03 300 04 400 06 600 08 800 10 1000	T Tuba	916 Biały SMA Silver CRO Chrom 905 Czarny GPO Gold	W Kabel prosty z wtyczką* P Kabel prosty bez wtyczki* U Kabel spiralny z wtyczką S Bez kabla (złącze śrubowe z maskownicą)

* Niedostępny dla grzałki w kolorze GOLD

POLECAMY:

Programator DTIR1
TGRDSI001: 269 PLN
DTIR1: patrz str. 267



Programator TTIR1
TGRTB001: 410 PLN
TTIR1: patrz str. 267



Element grzejny TS1
WETS1*: 138 PLN
patrz str. 266





Nazwa	Moc [W]	Biały Cena netto [PLN]	Czarny Cena netto [PLN]	Silver Cena netto [PLN]	Chrom Cena netto [PLN]	Gold Cena netto [PLN]	Kod produktu ... Kod konfiguracji
KTX 3 Sterownik	–	310,00	347,00	347,00	385,00	476,00	WEKT3...
KTX 3 Sterownik + element grzejny TS1	120 – 1000	445,00	481,00	481,00	520,00	610,00	WEKT3...

TABELA KONFIGURACJI:

STEROWNIK BEZ ELEMENTU GRZEJNEGO

Kod opakowania
Kod koloru
WE/KT3/K/SMA/W
Kod modelu
Kod typu kabla

STEROWNIK Z ELEMENTEM GRZEJNYM

Kod mocy
Kod koloru
WE/KT3/04/T/SMA/W
Kod modelu
Kod opakowania
Kod typu kabla

Model		Moc [W]	Opakowanie	Kolor	Typ kabla		
WE	KT3	KTX 3	K Karton	916	Biały	W Kabel prosty z wtyczką*	
				SMA	Silver	P Kabel prosty bez wtyczki*	
				CRO	Chrom	U Kabel spiralny z wtyczką	
				905	Czarny	S Bez kabla (złącze śrubowe z maskownicą)	
				GPO	Gold		
WE	KT3	KTX 3	T Tuba	916	Biały	W Kabel prosty z wtyczką	
				SMA	Silver	P Kabel prosty bez wtyczki	
				CRO	Chrom	U Kabel spiralny z wtyczką	
				905	Czarny	S Bez kabla (złącze śrubowe z maskownicą)	
				GPO	Gold		
				01	120		
				02	200		
				03	300		
				04	400		
				06	600		
08	800						
10	1000						

* Niedostępny dla grzałki w kolorze GOLD

POLECAMY:



Element grzejny TS1
WETS1*: 138 PLN

[patrz str. 266](#)



Nazwa	Moc [W]	Biały Cena netto [PLN]	Czarny Cena netto [PLN]	Silver Cena netto [PLN]	Chrom Cena netto [PLN]	Gold Cena netto [PLN]	Kod produktu ... Kod konfiguracji
KTX 2 Sterownik	–	250,00	279,00	279,00	302,00	385,00	WEKT2...
KTX 2 Sterownik + element grzejny TS1	120 – 1000	385,00	416,00	416,00	439,00	520,00	WEKT2...

TABELA KONFIGURACJI:

STEROWNIK BEZ ELEMENTU GRZEJNEGO

Kod opakowania
Kod koloru
WE/KT2/K/SMA/W
Kod modelu
Kod typu kabla

STEROWNIK Z ELEMENTEM GRZEJNYM

Kod mocy
Kod koloru
WE/KT2/04/T/SMA/W
Kod modelu
Kod opakowania
Kod typu kabla

Model		Moc [W]	Opakowanie	Kolor	Typ kabla		
WE	KT2	KTX 2	K Karton	916 Biały	W Kabel prosty z wtyczką*		
				SMA Silver	P Kabel prosty bez wtyczki*		
				CRO Chrom	U Kabel spiralny z wtyczką		
				905 Czarny	S Bez kabla (złącze śrubowe z maskownicą)		
				GPO Gold			
WE	KT2	KTX 2	T Tuba	916 Biały	W Kabel prosty z wtyczką		
				SMA Silver	P Kabel prosty bez wtyczki		
				CRO Chrom	U Kabel spiralny z wtyczką		
				905 Czarny	S Bez kabla (złącze śrubowe z maskownicą)		
				GPO Gold			
				01	120		
				02	200		
				03	300		
				04	400		
				06	600		
08	800						
10	1000						

* Niedostępny dla grzałki w kolorze GOLD

POLECAMY:



Element grzejny TS1
WETS1*: 138 PLN

[patrz str. 266](#)



Nazwa	Moc [W]	Biały Cena netto [PLN]	Czarny Cena netto [PLN]	Silver Cena netto [PLN]	Chrom Cena netto [PLN]	Gold Cena netto [PLN]	Kod produktu ... Kod konfiguracji
KTX 1 Sterownik	–	203,00	214,00	214,00	227,00	317,00	WEKT1 ...
KTX 1 Sterownik + element grzejny TS1	120 – 1000	339,00	347,00	347,00	363,00	453,00	WEKT1 ...

TABELA KONFIGURACJI:

STEROWNIK BEZ ELEMENTU GRZEJNEGO

Kod opakowania
Kod koloru
WE/KT1/K/SMA/W
Kod modelu
Kod typu kabla

STEROWNIK Z ELEMENTEM GRZEJNYM

Kod mocy
Kod koloru
WE/KT1/04/T/SMA/W
Kod modelu
Kod opakowania
Kod typu kabla

Model	Moc [W]	Opakowanie	Kolor	Typ kabla
WE KT1 KTX 1	bez elementu grzejnego	K Karton	916 Biały	W Kabel prosty z wtyczką*
			SMA Silver	P Kabel prosty bez wtyczki*
			CRO Chrom	U Kabel spiralny z wtyczką
			905 Czarny	S Bez kabla (złącze śrubowe z maskownicą)
			GPO Gold	
WE KT1 KTX 1	01 120	T Tuba	916 Biały	W Kabel prosty z wtyczką*
	02 200		SMA Silver	P Kabel prosty bez wtyczki*
	03 300		CRO Chrom	U Kabel spiralny z wtyczką
	04 400		905 Czarny	S Bez kabla (złącze śrubowe z maskownicą)
	06 600		GPO Gold	
	08 800			
	10 1000			

* Niedostępny dla grzałki w kolorze GOLD

POLECAMY:



Element grzejny TS1
WETS1*: 138 PLN

[patrz str. 266](#)



Nazwa	Moc [W]	Biały Cena netto [PLN]	Czarny Cena netto [PLN]	Silver Cena netto [PLN]	Chrom Cena netto [PLN]	Kod produktu ... Kod konfiguracji
MOA BLUE	120	541,00	563,00	563,00	589,00	WEMOB01 ...
MOA BLUE	200	541,00	563,00	563,00	589,00	WEMOB02 ...
MOA BLUE	300	541,00	563,00	563,00	589,00	WEMOB03 ...
MOA BLUE	400	541,00	563,00	563,00	589,00	WEMOB04 ...
MOA BLUE	600	541,00	563,00	563,00	589,00	WEMOB06 ...
MOA BLUE	800	541,00	563,00	563,00	589,00	WEMOB08 ...
MOA BLUE	1000	541,00	563,00	563,00	589,00	WEMOB10 ...
MOA BLUE	1200	541,00	563,00	563,00	589,00	WEMOB12 ...
MOA BLUE + Trójnik	120	563,00	581,00	581,00	610,00	WEMBT01 ...
MOA BLUE + Trójnik	200	563,00	581,00	581,00	610,00	WEMBT02 ...
MOA BLUE + Trójnik	300	563,00	581,00	581,00	610,00	WEMBT03 ...
MOA BLUE + Trójnik	400	563,00	581,00	581,00	610,00	WEMBT04 ...
MOA BLUE + Trójnik	600	563,00	581,00	581,00	610,00	WEMBT06 ...
MOA BLUE + Trójnik	800	563,00	581,00	581,00	610,00	WEMBT08 ...
MOA BLUE + Trójnik	1000	563,00	581,00	581,00	610,00	WEMBT10 ...
MOA BLUE + Trójnik	1200	563,00	581,00	581,00	610,00	WEMBT12 ...

TABELA KONFIGURACJI:

Kod mocy
Kod typu kabla
WE / MBT / 04 / T SMA / W
Kod modelu
Kod opakowania
Kod koloru

APLIKACJA STERUJĄCA TERMA BLUE:



Model	Moc [W]	Opakowanie	Kolor	Typ kabla
WE MOB MOA BLUE	01 120	F folia gładka	916 Biały	W Kabel prosty z wtyczką
WE MBT MOA BLUE + Trójnik	02 200	T Tuba	SMA Silver	M Kabel prosty bez wtyczki z maskownicą
	03 300		CRO Chrom	U Kabel spiralny z wtyczką
	04 400		905 Czarny	
	06 600		GPO Gold	
	08 800			
	10 1000			
	12 1200			



Nazwa	Moc [W]	Biały Cena netto [PLN]	Czarny Cena netto [PLN]	Silver Cena netto [PLN]	Chrom Cena netto [PLN]	Gold Cena netto [PLN]	Kod produktu ... Kod konfiguracji
MOA IR	120	402,00	426,00	426,00	458,00	526,00	WEMOR01...
MOA IR	200	402,00	426,00	426,00	458,00	526,00	WEMOR02...
MOA IR	300	402,00	426,00	426,00	458,00	526,00	WEMOR03...
MOA IR	400	402,00	426,00	426,00	458,00	526,00	WEMOR04...
MOA IR	600	402,00	426,00	426,00	458,00	526,00	WEMOR06...
MOA IR	800	402,00	426,00	426,00	458,00	526,00	WEMOR08...
MOA IR	1000	402,00	426,00	426,00	458,00	526,00	WEMOR10...
MOA IR	1200	402,00	426,00	426,00	458,00	526,00	WEMOR12...
MOA IR + Trójnik	120	426,00	410,00	451,00	483,00	583,00	WEMRT01...
MOA IR + Trójnik	200	426,00	451,00	451,00	483,00	583,00	WEMRT02...
MOA IR + Trójnik	300	426,00	451,00	451,00	483,00	583,00	WEMRT03...
MOA IR + Trójnik	400	426,00	451,00	451,00	483,00	583,00	WEMRT04...
MOA IR + Trójnik	600	426,00	451,00	451,00	483,00	583,00	WEMRT06...
MOA IR + Trójnik	800	426,00	451,00	451,00	483,00	583,00	WEMRT08...
MOA IR + Trójnik	1000	426,00	451,00	451,00	483,00	583,00	WEMRT10...
MOA IR + Trójnik	1200	426,00	451,00	451,00	483,00	583,00	WEMRT12...

TABELA KONFIGURACJI:



Model	Moc [W]	Opakowanie	Kolor	Typ kabla
WE MOR MOA IR	01 120	F folia gładka	916 Biały	W Kabel prosty z wtyczką
MRT MOA IR + Trójnik	02 200	T Tuba	SMA Silver	M Kabel prosty bez wtyczki z maskownicą
	03 300		CRO Chrom	U Kabel spiralny z wtyczką
	04 400		905 Czarny	
	06 600		GPO Gold	
	08 800			
	10 1000			
	12 1200			

POLECAMY:

Programator DTIR1
TGRDSI001: 269 PLN
DTIR1: patrz str. 267



Programator TTIR1
TGRBTI001: 410 PLN
TTIR1: patrz str. 267





Nazwa	Moc [W]	Biały Cena netto [PLN]	Czarny Cena netto [PLN]	Silver Cena netto [PLN]	Chrom Cena netto [PLN]	Gold Cena netto [PLN]	Kod produktu ... Kod konfiguracji
MOA	120	348,00	370,00	370,00	400,00	457,00	WEMOA01...
MOA	200	348,00	370,00	370,00	400,00	457,00	WEMOA02...
MOA	300	348,00	370,00	370,00	400,00	457,00	WEMOA03...
MOA	400	348,00	370,00	370,00	400,00	457,00	WEMOA 04...
MOA	600	348,00	370,00	370,00	400,00	457,00	WEMOA06...
MOA	800	348,00	370,00	370,00	400,00	457,00	WEMOA08...
MOA	1000	348,00	370,00	370,00	400,00	457,00	WEMOA10...
MOA	1200	348,00	370,00	370,00	400,00	457,00	WEMOA12...
MOA + Trójnik	120	370,00	393,00	393,00	422,00	508,00	WEMAT01...
MOA + Trójnik	200	370,00	393,00	393,00	422,00	508,00	WEMAT02...
MOA + Trójnik	300	370,00	393,00	393,00	422,00	508,00	WEMAT03...
MOA + Trójnik	400	370,00	393,00	393,00	422,00	508,00	WEMAT04...
MOA + Trójnik	600	370,00	393,00	393,00	422,00	508,00	WEMAT06...
MOA + Trójnik	800	370,00	393,00	393,00	422,00	508,00	WEMAT08...
MOA + Trójnik	1000	370,00	393,00	393,00	422,00	508,00	WEMAT10...
MOA + Trójnik	1200	370,00	393,00	393,00	422,00	508,00	WEMAT12...

TABELA KONFIGURACJI:

Kod mocy
Kod koloru
Kod typu kabla
WE / MAT / 04 / T / SMA / W
Kod modelu
Kod opakowania

Model	Moc [W]	Opakowanie	Kolor	Typ kabla
WE MOA	01 120	F folia gładka	916 Biały	W Kabel prosty z wtyczką
MAT MOA + Trójnik	02 200	T Tuba	SMA Silver	M Kabel prosty bez wtyczki z maskownicą
	03 300		CRO Chrom	U Kabel spiralny z wtyczką
	04 400		905 Czarny	
	06 600		GPO Gold	
	08 800			
	10 1000			
	12 1200			



Nazwa	Moc [W]	Biały Cena netto [PLN]	Czarny Cena netto [PLN]	Silver Cena netto [PLN]	Chrom Cena netto [PLN]	Gold Cena netto [PLN]	Kod produktu ... Kod konfiguracji
DRY	120	348,00	370,00	370,00	400,00	457,00	WEDRY01...
DRY	200	348,00	370,00	370,00	400,00	457,00	WEDRY02...
DRY	300	348,00	370,00	370,00	400,00	457,00	WEDRY03...
DRY	400	348,00	370,00	370,00	400,00	457,00	WEDRY04...
DRY	600	348,00	370,00	370,00	400,00	457,00	WEDRY06...
DRY	800	348,00	370,00	370,00	400,00	457,00	WEDRY08...
DRY	1000	348,00	370,00	370,00	400,00	457,00	WEDRY10...
DRY	1200	348,00	370,00	370,00	400,00	457,00	WEDRY12...
DRY + Trójnik	120	370,00	393,00	393,00	422,00	508,00	WEDYT01...
DRY + Trójnik	200	370,00	393,00	393,00	422,00	508,00	WEDYT02...
DRY + Trójnik	300	370,00	393,00	393,00	422,00	508,00	WEDYT03...
DRY + Trójnik	400	370,00	393,00	393,00	422,00	508,00	WEDYT04...
DRY + Trójnik	600	370,00	393,00	393,00	422,00	508,00	WEDYT06...
DRY + Trójnik	800	370,00	393,00	393,00	422,00	508,00	WEDYT08...
DRY + Trójnik	1000	370,00	393,00	393,00	422,00	508,00	WEDYT10...
DRY + Trójnik	1200	370,00	393,00	393,00	422,00	508,00	WEDYT12...

TABELA KONFIGURACJI:



Model		Moc [W]	Opakowanie	Kolor	Typ kabla
WE	DRY	01 120	F folia gładka	916 Biały	W Kabel prosty z wtyczką M Kabel prosty bez wtyczki z maskownicą U Kabel spiralny z wtyczką
	DYT	02 200	T Tuba	SMA Silver	
		03 300		CRO Chrom	
		04 400		905 Czarny	
		06 600		GPO Gold	
		08 800			
		10 1000			
		12 1200			



Nazwa	Moc [W]	Biały Cena netto [PLN]	Czarny Cena netto [PLN]	Silver Cena netto [PLN]	Chrom Cena netto [PLN]	Gold Cena netto [PLN]	Kod produktu ... Kod konfiguracji
TDY	120	330,00	350,00	350,00	376,00	432,00	WETDY01...
TDY	200	330,00	350,00	350,00	376,00	432,00	WETDY02...
TDY	300	330,00	350,00	350,00	376,00	432,00	WETDY03...
TDY	400	330,00	350,00	350,00	376,00	432,00	WETDY04...
TDY	600	330,00	350,00	350,00	376,00	432,00	WETDY06...
TDY	800	330,00	350,00	350,00	376,00	432,00	WETDY08...
TDY	1000	330,00	350,00	350,00	376,00	432,00	WETDY10...
TDY	1200	330,00	350,00	350,00	376,00	432,00	WETDY12...
TDY + Trójnik	120	350,00	370,00	370,00	398,00	479,00	WETYT01...
TDY + Trójnik	200	350,00	370,00	370,00	398,00	479,00	WETYT02...
TDY + Trójnik	300	350,00	370,00	370,00	398,00	479,00	WETYT03...
TDY + Trójnik	400	350,00	370,00	370,00	398,00	479,00	WETYT04...
TDY + Trójnik	600	350,00	370,00	370,00	398,00	479,00	WETYT06...
TDY + Trójnik	800	350,00	370,00	370,00	398,00	479,00	WETYT08...
TDY + Trójnik	1000	350,00	370,00	370,00	398,00	479,00	WETYT10...
TDY + Trójnik	1200	350,00	370,00	370,00	398,00	479,00	WETYT12...

TABELA KONFIGURACJI:



Model		Moc [W]	Opakowanie	Kolor	Typ kabla	
WE	TDY	TDY	F folia gładka T Tuba	916 Biały SMA Silver CRO Chrom 905 Czarny GPO Gold	W Kabel prosty z wtyczką	
	TYT	TDY + Trójnik			M Kabel prosty bez wtyczki z maskownicą	
					U Kabel spiralny z wtyczką	
		01 120				
		02 200				
		03 300				
		04 400				
		06 600				
		08 800				
		10 1000				
		12 1200				



Nazwa	Moc [W]	Biały Cena netto [PLN]	Czarny Cena netto [PLN]	Silver Cena netto [PLN]	Chrom Cena netto [PLN]	Gold Cena netto [PLN]	Kod produktu ... Kod konfiguracji
MEG	120	324,00	338,00	338,00	360,00	418,00	WEMEG01...
MEG	200	324,00	338,00	338,00	360,00	418,00	WEMEG02...
MEG	300	324,00	338,00	338,00	360,00	418,00	WEMEG03...
MEG	400	324,00	338,00	338,00	360,00	418,00	WEMEG04...
MEG	600	324,00	338,00	338,00	360,00	418,00	WEMEG06...
MEG	800	324,00	338,00	338,00	360,00	418,00	WEMEG08...
MEG	1000	324,00	338,00	338,00	360,00	418,00	WEMEG10...
MEG	1200	324,00	338,00	338,00	360,00	418,00	WEMEG12...
MEG + Trójnik	120	345,00	360,00	360,00	382,00	460,00	WEMGT01...
MEG + Trójnik	200	345,00	360,00	360,00	382,00	460,00	WEMGT02...
MEG + Trójnik	300	345,00	360,00	360,00	382,00	460,00	WEMGT03...
MEG + Trójnik	400	345,00	360,00	360,00	382,00	460,00	WEMGT04...
MEG + Trójnik	600	345,00	360,00	360,00	382,00	460,00	WEMGT06...
MEG + Trójnik	800	345,00	360,00	360,00	382,00	460,00	WEMGT08...
MEG + Trójnik	1000	345,00	360,00	360,00	382,00	460,00	WEMGT10...
MEG + Trójnik	1200	345,00	360,00	360,00	382,00	460,00	WEMGT12...

TABELA KONFIGURACJI:



Model	Moc [W]	Opakowanie	Kolor	Typ kabla
WE MEG	01 120	F folia gładka	916 Biały	W Kabel prosty z wtyczką
MGT	02 200	T Tuba	SMA Silver	M Kabel prosty bez wtyczki z maskownicą
	03 300		CRO Chrom	U Kabel spiralny z wtyczką
	04 400		905 Czarny	
	06 600		GPO Gold	
	08 800			
	10 1000			
	12 1200			

REG 3 1 grupa rabatowa 1



Nazwa	Moc [W]	Biały Cena netto [PLN]	Czarny Cena netto [PLN]	Silver Cena netto [PLN]	Chrom Cena netto [PLN]	Kod produktu ... Kod konfiguracji
REG 3	120	266,00	279,00	279,00	295,00	WER3G01...
REG 3	200	266,00	279,00	279,00	295,00	WER3G02...
REG 3	300	266,00	279,00	279,00	295,00	WER3G03...
REG 3	400	266,00	279,00	279,00	295,00	WER3G04...
REG 3	600	266,00	279,00	279,00	295,00	WER3G06...
REG 3	800	266,00	279,00	279,00	295,00	WER3G08...
REG 3	1000	266,00	279,00	279,00	295,00	WER3G10...
REG 3	1200	266,00	279,00	279,00	295,00	WER3G12...
REG 3 + Trójnik	120	286,00	300,00	300,00	314,00	WER3T01...
REG 3 + Trójnik	200	286,00	300,00	300,00	314,00	WER3T02...
REG 3 + Trójnik	300	286,00	300,00	300,00	314,00	WER3T03...
REG 3 + Trójnik	400	286,00	300,00	300,00	314,00	WER3T04...
REG 3 + Trójnik	600	286,00	300,00	300,00	314,00	WER3T06...
REG 3 + Trójnik	800	286,00	300,00	300,00	314,00	WER3T08...
REG 3 + Trójnik	1000	286,00	300,00	300,00	314,00	WER3T10...
REG 3 + Trójnik	1200	286,00	300,00	300,00	314,00	WER3T12...

TABELA KONFIGURACJI:



Model		Moc [W]	Opakowanie	Kolor	Typ kabla
WE	R3G REG 3	01 120	F folia gładka	916 Biały	W Kabel prosty z wtyczką
	R3T REG 3 + Trójnik	02 200	T Tuba	SMA Silver	P Kabel prosty bez wtyczki
		03 300		CRO Chrom	U Kabel spiralny z wtyczką
		04 400		905 Czarny	
		06 600			
		08 800			
		10 1000			
		12 1200			

REG 2 1 grupa rabatowa 1



Nazwa	Moc [W]	Biały Cena netto [PLN]	Czarny Cena netto [PLN]	Silver Cena netto [PLN]	Chrom Cena netto [PLN]	Kod produktu ... Kod konfiguracji
REG 2	120	249,00	255,00	255,00	266,00	WER2G01...
REG 2	200	249,00	255,00	255,00	266,00	WER2G02...
REG 2	300	249,00	255,00	255,00	266,00	WER2G03...
REG 2	400	249,00	255,00	255,00	266,00	WER2G04...
REG 2	600	249,00	255,00	255,00	266,00	WER2G06...
REG 2	800	249,00	255,00	255,00	266,00	WER2G08...
REG 2	1000	249,00	255,00	255,00	266,00	WER2G10...
REG 2	1200	249,00	255,00	255,00	266,00	WER2G12...
REG 2 + Trójnik	120	272,00	279,00	279,00	288,00	WER2T01...
REG 2 + Trójnik	200	272,00	279,00	279,00	288,00	WER2T02...
REG 2 + Trójnik	300	272,00	279,00	279,00	288,00	WER2T03...
REG 2 + Trójnik	400	272,00	279,00	279,00	288,00	WER2T04...
REG 2 + Trójnik	600	272,00	279,00	279,00	288,00	WER2T06...
REG 2 + Trójnik	800	272,00	279,00	279,00	288,00	WER2T08...
REG 2 + Trójnik	1000	272,00	279,00	279,00	288,00	WER2T10...
REG 2 + Trójnik	1200	272,00	279,00	279,00	288,00	WER2T12...

TABELA KONFIGURACJI:



Model		Moc [W]	Opakowanie	Kolor	Typ kabla
WE	R2G REG 2	01 120	F folia gładka	916 Biały	P Kabel prosty bez wtyczki R Kabel prosty z wtyczką i wyłącznikiem T Kabel spiralny z wtyczką i wyłącznikiem
	R2T REG 2 + Trójnik	02 200	T Tuba	SMA Silver	
		03 300		CRO Chrom	
		04 400		905 Czarny	
		06 600			
		08 800			
		10 1000			
		12 1200			



Nazwa	Moc [W]	Stal nierdzewna z białym/szarym kablem bez wtyczki Cena netto [PLN]	Stal nierdzewna z białym/szarym kablem z wtyczką Cena netto [PLN]	Kod produktu
SIM	100	185,00	218,00	WESIM01...
SIM	150	185,00	218,00	WESIM51...
SIM	200	185,00	218,00	WESIM02...
SIM	300	185,00	218,00	WESIM03...
SIM	400	185,00	218,00	WESIM04...
SIM	500	185,00	218,00	WESIM05...
SIM	600	185,00	218,00	WESIM06...
SIM	800	185,00	218,00	WESIM08...
SIM	1000	208,00	240,00	WESIM10...
SIM	1200	208,00	240,00	WESIM12...
SIM	1500	208,00	240,00	WESIM15...

TABELA KONFIGURACJI:



Model			Moc [W]	Opakowanie	Kolor	Typ kabla	
WE	SIM	SIM	01	100	F folia gładka	INX Stal nierdzewna z białym kablem	R Kabel prosty z wtyczką i wyłącznikiem
			51	150		INS Stal nierdzewna z szarym kablem	P Kabel prosty bez wtyczki
			02	200			
			03	300			
			04	400			
			05	500			
			06	600			
			08	800			
			10	1000			
			12	1200			
			15	1500			

Element grzejny TS1 1 grupa rabatowa 1

Element grzejny pasuje do sterowników KTX4 Blue, KTX 4, KTX 3, KTX 2, KTX 1.



Nazwa	Moc [W]	Cena netto [PLN]	Kod produktu
Element grzejny TS1	120	138,00	WETS101 K---D
Element grzejny TS1	200	138,00	WETS102 K---D
Element grzejny TS1	300	138,00	WETS103 K---D
Element grzejny TS1	400	138,00	WETS104 K---D
Element grzejny TS1	600	138,00	WETS106 K---D
Element grzejny TS1	800	138,00	WETS108 K---D
Element grzejny TS1	1000	138,00	WETS110 K---D

Grzałka bojlerowa TNK 1 grupa rabatowa 1



Nazwa	Moc [W]	Rozmiar gwintu	Cena netto [PLN]	Kod produktu
Grzałka bojlerowa TNK	2000	G 1 1/4	342,00	TGBTNK 54 20 W1
Grzałka bojlerowa TNK	3000	G 1 1/4	391,00	TGBTNK 54 30 W1
Grzałka bojlerowa TNK	2000	G 1 1/2	365,00	TGBTNK 64 20 W1
Grzałka bojlerowa TNK	3000	G 1 1/2	418,00	TGBTNK 64 30 W1

Współpracuje bezprzewodowo z grzałkami KTX4, MOA IR, ONE.



Zasilanie	Moduł komunikacji	Stopień ochrony obudowy	Kolor	Cena netto [PLN]	Kod produktu
2 x LR03 (AAA)	IR	IP 30	Biały	410,00	TGRTBI001

Współpracuje bezprzewodowo z grzałkami KTX4, MOA IR, ONE.

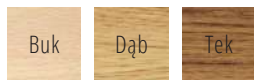


Zasilanie	Moduł komunikacji	Stopień ochrony obudowy	Kolor	Cena netto [PLN]	Kod produktu
2 x LR03 (AAA)	IR	IP 30	Biały	259,00	TGRDBI001
2 x LR03 (AAA)	IR	IP 30	Silver	269,00	TGRDSI001

Półki i wieszaki

Półka EASY 2 grupa rabatowa 2

DOSTĘPNY MATERIAŁ:



PRZEZNACZONA DO GRZEJNIKA:

Easy

Rozmiar [mm] (szerokość grzejnika)	B [mm]	Materiał	Cena netto [PLN]	Kod produktu i konfiguracji
200	180	Buk	152,00	WRPEAS020 KBUK
200	180	Dąb	165,00	WRPEAS020 KDAB
200	180	Tek	326,00	WRPEAS020 KTEK

Półka SIMPLE 2 grupa rabatowa 2

DOSTĘPNY MATERIAŁ:



PRZEZNACZONA DO GRZEJNIKA:

Simple, Grid

Rozmiar [mm] (szerokość grzejnika)	B [mm]	Materiał	Cena netto [PLN]	Kod produktu i konfiguracji
500	440	Buk	203,00	WRPSIM050 KBUK
500	440	Dąb	233,00	WRPSIM050 KDAB
500	440	Tek	545,00	WRPSIM050 KTEK

Półka STAND 2 grupa rabatowa 2

DOSTĘPNY MATERIAŁ:



PRZEZNACZONA DO GRZEJNIKA:

Stand

Rozmiar [mm] (szerokość grzejnika)	B [mm]	Materiał	Cena netto [PLN]	Kod produktu i konfiguracji
300	236	Buk	184,00	WRPSCA030 KBUK
300	236	Dąb	248,00	WRPSCA030 KDAB
300	236	Tek	535,00	WRPSCA030 KTEK
400	336	Buk	190,00	WRPSCA040 KBUK
400	336	Dąb	264,00	WRPSCA040 KDAB
400	336	Tek	611,00	WRPSCA040 KTEK
500	436	Buk	206,00	WRPSCA050 KBUK
500	436	Dąb	278,00	WRPSCA050 KDAB
500	436	Tek	745,00	WRPSCA050 KTEK

DOSTĘPNY MATERIAŁ:



UCHWYTY MONTAŻOWE:



PRZEZNACZONA DO GRZEJNIKA:

Triga

Rozmiar [mm] (szerokość grzejnika)	B [mm]	Materiał	Cena netto [PLN]	Kod produktu i konfiguracji
380	410	Buk	344,00	WRPTRG038 KBUK
380	410	Dąb	351,00	WRPTRG038 KDAB
380	410	Tek	627,00	WRPTRG038 KTEK
480	510	Buk	360,00	WRPTRG048 KBUK
480	510	Dąb	370,00	WRPTRG048 KDAB
480	510	Tek	755,00	WRPTRG048 KTEK
580	610	Buk	373,00	WRPTRG058 KBUK
580	610	Dąb	390,00	WRPTRG058 KDAB
580	610	Tek	834,00	WRPTRG058 KTEK
680	710	Buk	393,00	WRPTRG068 KBUK
680	710	Dąb	407,00	WRPTRG068 KDAB
680	710	Tek	905,00	WRPTRG068 KTEK

Półka z relingiem TRIGA 2 grupa rabatowa 2

DOSTĘPNY MATERIAŁ:



UCHWYTY MONTAŻOWE:



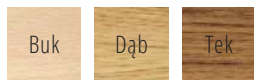
PRZEZNACZONA DO GRZEJNIKA:

Triga

Rozmiar [mm] (szerokość grzejnika)	B [mm]	Materiał	Cena netto [PLN]	Kod produktu i konfiguracji
380	410	Buk	367,00	WRQTRG038 KBUK
380	410	Dąb	372,00	WRQTRG038 KDAB
380	410	Tek	699,00	WRQTRG038 KTEK
480	510	Buk	372,00	WRQTRG048 KBUK
480	510	Dąb	388,00	WRQTRG048 KDAB
480	510	Tek	802,00	WRQTRG048 KTEK
580	610	Buk	387,00	WRQTRG058 KBUK
580	610	Dąb	400,00	WRQTRG058 KDAB
580	610	Tek	907,00	WRQTRG058 KTEK
680	710	Buk	404,00	WRQTRG068 KBUK
680	710	Dąb	423,00	WRQTRG068 KDAB
680	710	Tek	1 008,00	WRQTRG068 KTEK

Reling TRIGA 2 grupa rabatowa 2

DOSTĘPNY MATERIAŁ:



UCHWYTY MONTAŻOWE:



PRZEZNACZONY DO GRZEJNIKA:

Triga

Rozmiar [mm] (szerokość grzejnika)	B [mm]	Materiał	Cena netto [PLN]	Kod produktu i konfiguracji
380	410	Buk	344,00	WRRTRG038 KBUK
380	410	Dąb	345,00	WRRTRG038 KDAB
380	410	Tek	622,00	WRRTRG038 KTEK
480	510	Buk	356,00	WRRTRG048 KBUK
480	510	Dąb	356,00	WRRTRG048 KDAB
480	510	Tek	745,00	WRRTRG048 KTEK
580	610	Buk	371,00	WRRTRG058 KBUK
580	610	Dąb	387,00	WRRTRG058 KDAB
580	610	Tek	830,00	WRRTRG058 KTEK
680	710	Buk	388,00	WRRTRG068 KBUK
680	710	Dąb	404,00	WRRTRG068 KDAB
680	710	Tek	893,00	WRRTRG068 KTEK

Reling BELT 2 grupa rabatowa 2

DOSTĘPNA KOLORYSTYKA:




Przeznaczony do grzejnika Triga



Rozmiar [mm] (szerokość grzejnika)	B [mm]	RAL i kolory specjalne Cena netto [PLN]	Kolory premium Cena netto [PLN]	Chrom Cena netto [PLN]	Kod produktu Kod konfiguracyjny s. 371
380	388	157,00	196,00	192,00	WRRRGT038
480	488	167,00	208,00	211,00	WRRRGT048
580	588	174,00	217,00	224,00	WRRRGT058
680	688	184,00	229,00	239,00	WRRRGT068
780	788	191,00	238,00	251,00	WRRRGT078
880	888	198,00	248,00	267,00	WRRRGT088

Wieszak HANDY GRIP 2 grupa rabatowa 2

OPCJE KOLORYSTYCZNE:



PRZEZNACZONY DO GRZEJNIKA:

Przeznaczony do grzejników rurkowych o okrągłych profilach.
Zestaw zawiera 2 sztuki.

Kolor	Cena netto [PLN]	Kod produktu
Biały	52,00	TGWBI010
Chrom	69,00	TGWCR008
Czarny Mat	55,00	TGWCZ003

Wieszak HANDY VIP 2 grupa rabatowa 2

OPCJE KOLORYSTYCZNE:



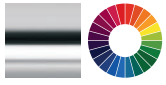
PRZEZNACZONY DO GRZEJNIKA:

Przeznaczony do grzejników rurkowych o okrągłych profilach.
Zestaw zawiera 2 sztuki.

Kolor	Cena netto [PLN]	Kod produktu
Biały	52,00	TGWBI005
Chrom	69,00	TGWCR005
Czarny Mat	55,00	TGWCZ001

Wieszak KUKA 2 grupa rabatowa 2

OPCJE KOLORYSTYCZNE:



PRZEZNACZONY DO GRZEJNIKA:


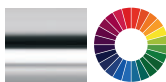
Kuka 50 – Sherwood V oraz Sherwood H produkowanych od lipca 2016 r.

Kuka 70 – przeznaczony do grzejników Sherwood V oraz Sherwood H produkowanych do lipca 2016 r. oraz do grzejnika Cyklon.

Rozmiar	Chrom	Kolory premium Cena netto [PLN]	Kod produktu Kod konfiguracyjny s. 373
50 x 10 mm	170,00	170,00	WRWKUK001
70 x 11 mm	170,00	170,00	WRWKUK002

Wieszak SPARK 2 grupa rabatowa 2

OPCJE KOLORYSTYCZNE:



PRZEZNACZONY DO GRZEJNIKA:

Przeznaczony do grzejników Diamond.

Spark 1

Spark 2

Spark 3

Wersja	Rozmiar	Chrom Cena netto [PLN]	Kolory premium Cena netto [PLN]	Kod produktu Kod konfiguracyjny s. 373
SPARK 1	25 mm	186,00	186,00	WRWSP1025
SPARK 2	25 mm	186,00	186,00	WRWSP2025
SPARK 3	25 mm	186,00	186,00	WRWSP3025

Wieszak Yo!

2 grupa rabatowa 2

PRZEZNACZONY DO GRZEJNIKA:

Aero H, Aero HG, Alex, Alex One, Domi, Fiona, Fiona One, Iron D, Iron S, Lena, Lima, Lima One, POC 2, Pola, Pola One, Tytus, Tytus One



Kolor	Cena netto [PLN]	Kod produktu
Brązowy	17,00	WRWYOY001 SBRZ
Czerwony	17,00	WRWYOY001 SCZE
Zielony	17,00	WRWYOY001 SZIE
Żółty	17,00	WRWYOY001 SZOL
Szary	17,00	WRWYOY001 SSZA
Niebieski	17,00	WRWYOY001 SNIE
Biały	17,00	WRWYOY001 SBIA
Czarny	17,00	WRWYOY001 SCZA

Wieszak ZIP H

2 grupa rabatowa 2

OPCJE KOLORYSTYCZNE:



PRZEZNACZONY DO GRZEJNIKA:

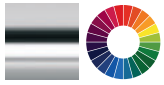
Zip H 10 – Dexter, Dexter Pro, City, Iron D, Iron S, Kioto, Lukka, Marlin, Mantis, Incorner, Outcorner, Quadrus Slim, Quadrus Bold, Warp S, Warp T, Warp T Bold, Vivo.

Zip H 20 – Bone.

Rozmiar	Chrom Cena netto [PLN]	Kolory premium Cena netto [PLN]	Kod produktu Kod konfiguracyjny s. 373
10 mm	162,00	162,00	WRWZIP008
20 mm	162,00	162,00	WRWZIP010

Wieszak ZIP V 2 grupa rabatowa 2

OPCJE KOLORYSTYCZNE:



PRZEZNACZONY DO GRZEJNIKA:

Zip V 10 – Nemo, Warp Room

Zip V 20 – Intra, Intra M

Zip V 30 – Angus, Easy, Sherwood, Simple, ZigZag, Grid

Zip V 40 – Triga, Triga M

Rozmiar	Chrom Cena netto [PLN]	Kolory premium Cena netto [PLN]	Kod produktu Kod konfiguracyjny s. 373
10 mm	162,00	162,00	WRWZIP009
20 mm	162,00	162,00	WRWZIP011
30 mm	172,00	172,00	WRWZIP012
40 mm	172,00	172,00	WRWZIP013

Reling łukowy BASIC 2 grupa rabatowa 2

OPCJE KOLORYSTYCZNE:



Wieszak przystosowany do grzejników o wygiętych rurkach.

Występuje w dwóch wariantach (na dwie szerokości grzejników): 400 mm i 500 mm.

PRZEZNACZONY DO GRZEJNIKA:

Przeznaczony do grzejników z rurką giętą w łuk (LENA, DOMI).

Rozmiar	Kolor	Cena netto [PLN]	Kod produktu
Ø 16/L340 mm	Biały	90,00	TGWBI004
Ø 16/L340 mm	Chrom	115,00	TGWCR004
Ø 16/L430 mm	Biały	90,00	TGWBI002
Ø 16/L430 mm	Chrom	115,00	TGWCR002

Reling BASIC 2 grupa rabatowa 2

OPCJE KOLORYSTYCZNE:



Wieszak przystosowany do grzejników o prostej rurce.

PRZEZNACZONY DO GRZEJNIKA:


Przeznaczony do grzejników z rurką okrągłą prostą (FIONA, MIKE).

Rozmiar	Kolor	Rozmiar powiązanych produktów	Cena netto [PLN]	Kod produktu
Ø 16/L360 mm	Biały	grzejniki o szerokości (B) > 450	90,00	TGWBI003
Ø 16/L360 mm	Chrom	grzejniki o szerokości (B) > 450	115,00	TGWCR003
Ø 16/L460 mm	Biały	grzejniki o szerokości (B) > 550	90,00	TGWBI001
Ø 16/L460 mm	Chrom	grzejniki o szerokości (B) > 550	115,00	TGWCR001

Wieszak HAPPY HIPPO 2 grupa rabatowa 2

OPCJE KOLORYSTYCZNE:

Opcje kolorystyczne: Paleta Kolorów RAL, Kolorów Specjalnych oraz Kolorów Premium bez Chromu.



PRZEZNACZONY DO GRZEJNIKA:

Vivo.

Rozmiar	RAL i kolory specjalne Cena netto [PLN]	Kolory premium Cena netto [PLN]	Kod produktu Kod konfiguracyjny s. 373
300 mm	75,00	93,00	WRWH1C024
400 mm	75,00	93,00	WRWH1C034
500 mm	75,00	93,00	WRWH1C044
600 mm	75,00	93,00	WRWH1C054

Wieszak HAPPY RABBIT 2 grupa rabatowa 2

OPCJE KOLORYSTYCZNE:

Opcje kolorystyczne: Paleta Kolorów RAL, Kolorów Specjalnych oraz Kolorów Premium bez Chromu.



PRZEZNACZONY DO GRZEJNIKA:

Vivo.

Rozmiar	RAL i kolory specjalne Cena netto [PLN]	Kolory premium Cena netto [PLN]	Kod produktu Kod konfiguracyjny s. 373
300 mm	75,00	93,00	WRWH1B024
400 mm	75,00	93,00	WRWH1B034
500 mm	75,00	93,00	WRWH1B044
600 mm	75,00	93,00	WRWH1B054

Wieszak HAPPY SHARK 2 grupa rabatowa 2

OPCJE KOLORYSTYCZNE:

Opcje kolorystyczne: Paleta Kolorów RAL, Kolorów Specjalnych oraz Kolorów Premium bez Chromu.



PRZEZNACZONY DO GRZEJNIKA:

Vivo.

Rozmiar	RAL i kolory specjalne Cena netto [PLN]	Kolory premium Cena netto [PLN]	Kod produktu Kod konfiguracyjny s. 373
300 mm	75,00	93,00	WRWH1A024
400 mm	75,00	93,00	WRWH1A034
500 mm	75,00	93,00	WRWH1A044
600 mm	75,00	93,00	WRWH1A054

Wieszak SIMPLE 2 grupa rabatowa 2

OPCJE KOLORYSTYCZNE:

Opcje kolorystyczne: Paleta Kolorów RAL, Kolorów Specjalnych oraz Kolorów Premium bez Chromu.



PRZEZNACZONY DO GRZEJNIKA:

Simple, Grid

Rozmiar	RAL i kolory specjalne Cena netto [PLN]	Kolory premium Cena netto [PLN]	Kod produktu Kod konfiguracyjny s. 373
500 mm	73,00	92,00	WRWSIM004

Reling CASE SLIM 2 grupa rabatowa 2

OPCJE KOLORYSTYCZNE:

Opcje kolorystyczne: Paleta Kolorów RAL, Kolorów Specjalnych oraz Kolorów Premium bez Chromu.




PRZEZNACZONY DO GRZEJNIKA:

Case Slim

Szerokość grzejnika	Rozmiar	RAL i kolory specjalne Cena netto [PLN]	Kolory premium Cena netto [PLN]	Chrom Cena netto [PLN]	Kod produktu Kod konfiguracyjny s. 373
420 mm	448 mm	136,00	169,00	179,00	WRRCS042
520 mm	548 mm	139,00	173,00	187,00	WRRCS052
620 mm	648 mm	145,00	181,00	198,00	WRRCS062

Maskownica Michelle

2 grupa rabatowa 2



OPCJE KOLORYSTYCZNE:

Opcje kolorystyczne: Paleta Kolorów RAL, Kolorów Specjalnych oraz Kolorów Premium. Dostępny także w Chromie.

PRZEZNACZONA DO GRZEJNIKA:

Michelle

Rozmiar	Orientacja	Kolor Cena netto [PLN]	Kolory premium Cena netto [PLN]	Chrom [PLN]	Kod produktu Kod konfiguracyjny s. 373
780 mm	Lewa	251,00	314,00	687,00	WRCMIC078L
780 mm	Prawa	251,00	314,00	687,00	WRCMIC078P
1200 mm	Lewa	323,00	402,00	989,00	WRCMIC120L
1200 mm	Prawa	323,00	402,00	989,00	WRCMIC120P
1620 mm	Lewa	399,00	499,00	1 297,00	WRCMIC162L
1620 mm	Prawa	399,00	499,00	1 297,00	WRCMIC162P

Maskownica Iron D i Iron S

2 grupa rabatowa 2

OPCJE KOLORYSTYCZNE:

Opcje kolorystyczne: Paleta Kolorów RAL, Kolorów Specjalnych oraz Kolorów Premium bez Chromu.

PRZEZNACZONA DO GRZEJNIKA:

Iron D i Iron S

Rozmiar	Kolor Cena netto [PLN]	Kod produktu Kod konfiguracyjny s. 373
730 mm	251,00	WRCIRX073
925 mm	285,00	WRCIRX092
1120 mm	325,00	WRCIRX112
1315 mm	359,00	WRCIRX131
1510 mm	392,00	WRCIRX151
1705 mm	424,00	WRCIRX170



Maskownica grzałki SIM 2 grupa rabatowa 2

Maskownica kabla grzałki SIM, przeznaczona do wersji z kablem prostym bez wtyczki. Zapewnia estetyczne wykończenie prac instalacyjnych, dostępna w kolorze grzejnika.



PRZEZNACZONA DO GRZAŁKI:

Sim.

Nazwa	RAL i kolory specjalne Cena netto [PLN]	Chrom Cena netto [PLN]	Rozmiar	Kod produktu Kod konfiguracyjny s. 373
Maskownica SIM	58,00	81,00	84mm okrągła	WRMASIM002
Maskownica SIM	58,00	81,00	84mm kwadrat	WRMASIM003
Maskownica SIM	61,00	87,00	120mm okrągła	WRMASIM004
Maskownica SIM	61,00	87,00	120mm kwadrat	WRMASIM005

Maskownica grzałki ONE 2 grupa rabatowa 2

W standardowej wersji maskownica kabla posiada regulowaną długość 52 – 70 mm. W przypadku niektórych modeli grzejników konieczne będzie dodatkowe zakupienie maskownicy o innej długości, szczegóły znajdują się w tabeli poniżej.

W PONIŻSZEJ TABELI WSKAZANO, KTÓRE WERSJE GRZAŁKI ONE NAJLEPIEJ PASUJĄ DO MODELI GRZEJNIKÓW TERMA.

Model grzejnika	Typ grzałki ONE	Grzałka z kablem z maskownicą	Długość maskownicy kabla
Alex, City, Fiona, Iron D (WL), Iron S (WL), Kioto, Lima, Marlin, Mike, Nemo, POC 2, Pola, Quadrus Bold, Quadrus Slim, Simple, Stand, Stand E, Triga (wys. 900 - 1900), Triga E (wys. 900 - 1900), Triga M, Triga M E, Vivo, Warp S (WL), Warp T, Warp T Bold, ZigZag	ONE - K	Tak	standardowa 52 - 70 mm (w zestawie)
Sherwood V (szer. 330 mm), Sherwood V E (szer. 330 mm)	ONE - K	Tak	70 - 88 mm lub 88 - 106 mm (należy zamówić dodatkowo)
Simple DW	ONE - K	TAK (odległość sterownika grzałki od podłoża wynosi 31 mm)	70 - 88 mm (należy zamówić dodatkowo)
Incorner, Lena, Outcorner	ONE - K	Nie	standardowa 52 - 70 mm (w zestawie)
Case Slim (Wymiennik)	ONE - K	–	standardowa 52 - 70 mm (w zestawie)
Angus H, Angus V, Angus V E, Bone, Delfin, Easy, Mantis, Tytus,	ONE - P	Tak	standardowa 52 - 70 mm (w zestawie)
Sherwood V (szer. 430 i 530 mm), Sherwood V E (szer. 430 i 530 mm)	ONE - P	Tak	70 - 88 mm lub 88 - 106 mm (należy zamówić dodatkowo)
Cane, Cane E, Ribbon T, Triga (wys. 560 - 610), Triga E (wys. 560 - 610), Tune VWS, Tune VWS E	ONE - R36	Tak	standardowa 52 - 70 mm (w zestawie)
Retro, Ribbon V E	ONE - R36	Tak	70 - 88 mm (należy zamówić dodatkowo)
Tune VWD, Tune VWD E	ONE - R36	Tak	88 - 106 mm (należy zamówić dodatkowo)
Triga An E	ONE - R36/ONE - K	Tak	88 - 106 mm (należy zamówić dodatkowo)
Triga ANC E, Triga WE E	ONE - R36/ONE - K	Tak	standardowa 52 - 70 mm (w zestawie)
Dexter, Dexter Pro	ONE - T	Tak	standardowa 52 - 70 mm (w zestawie)
Michelle (WL), Vipera	ONE - D	Tak	standardowa 52 - 70 mm (w zestawie)

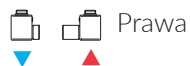
MASKOWNICA DO GRZAŁKI ONE R36 ORAZ 30x30

Nazwa	RAL i kolory specjalne Cena netto [PLN]	Chrom Cena netto [PLN]	Kod produktu Kod konfiguracyjny s. 373
Maskownica 70-88mm grzałki ONE (okrągła)	22,00	36,00	WRMAONE001
Maskownica 70-88mm grzałki ONE (kwadrat)	22,00	36,00	WRMAONE002
Maskownica 88-106mm grzałki ONE (okrągła)	22,00	36,00	WRMAONE003
Maskownica 88-106mm grzałki ONE (kwadrat)	22,00	36,00	WRMAONE004

Zestawy zaworów

Zestaw Dexter regulacyjny 2 grupa rabatowa 2

DOSTĘPNE WERSJE:



OPCJE KOLORYSTYCZNE:



PODŁĄCZENIA:



PRZEZNACZONY DO GRZEJNIKA:

Dexter

POLECAMY ZESTAW MASKUJĄCY PODWÓJNY



TGPCR001: 87PLN

Strona: 339



W ZESTAWIE:

Zawór zintegrowany termostatyczny
 Głowica termostatyczna M30 x 1.5
 Zestaw maskujący
 2 x adapter PEX, ALU-PEX 16x2
 2 x adapter CU Ø 15

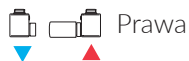
Orientacja	Rozmiar	Kolor	Cena netto [PLN]	Kod produktu
Lewa	GZ 1/2" – Ø16x2, Ø15	Biały	524,00	TGERCD2-BI
Prawa	GZ 1/2" – Ø16x2, Ø15	Biały	524,00	TGERCD1-BI
Lewa	GZ 1/2" – Ø16x2, Ø15	Chrom	532,00	TGERCD1-CR
Prawa	GZ 1/2" – Ø16x2, Ø15	Chrom	532,00	TGERCD2-CR
Lewa	GZ 1/2" – Ø16x2, Ø15	Satyna	754,00	TGERCD1-ST
Prawa	GZ 1/2" – Ø16x2, Ø15	Satyna	754,00	TGERCD2-ST

Zestaw Dexter termostatyczny 2 grupa rabatowa 2

DOSTĘPNE WERSJE:



Lewa



Prawa

OPCJE KOLORYSTYCZNE:



PODŁĄCZENIA:



PRZEZNACZONY DO GRZEJNIKA:

Dexter

POLECAMY ZESTAW MASKUJĄCY PODWÓJNY



TGPCR001: 87 PLN
Strona: 339



W ZESTAWIE:

Zawór termostatyczny
Zawór powrotny
Głowica termostatyczna SLIM
Adaptory na Alupex \varnothing 16x2 i miedź \varnothing 15

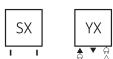
Orientacja	Rozmiar	Kolor	Cena netto [PLN]	Kod produktu
Lewa	GZ 1/2" – \varnothing 16x2, \varnothing 15	Biały	735,00	TGETCG1-BI
Prawa	GZ 1/2" – \varnothing 16x2, \varnothing 15	Biały	735,00	TGETCG2-BI
Lewa	GZ 1/2" – \varnothing 16x2, \varnothing 15	Chrom	750,00	TGETCG6-CR
Prawa	GZ 1/2" – \varnothing 16x2, \varnothing 15	Chrom	750,00	TGETCG7-CR
Lewa	GZ 1/2" – \varnothing 16x2, \varnothing 15	Satyna	996,00	TGETCG1-ST
Prawa	GZ 1/2" – \varnothing 16x2, \varnothing 15	Satyna	996,00	TGETCG2-ST

Zestaw regulacyjny kątowy „Wood” 2 grupa rabatowa 2

OPCJE KOLORYSTYCZNE:



PODŁĄCZENIA:



PRZEZNACZONY DO GRZEJNIKA:

Pająk



POLECAMY ZESTAW MASKUJĄCY PODWÓJNY (MIEDŹ SZCZOTKOWANA)



TGPME001: 170 PLN

Strona: 260

W ZESTAWIE:

Zawór regulacyjny kątowy
Zawór odcinający kątowy
Adapter na alupex GW 24-19-Ø16x2
Zestaw uszczelnień adapteru na miedź Ø15

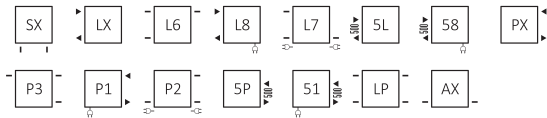
Rozmiar	Kolor	Cena netto [PLN]	Kod produktu
GZ 1/2" – Ø16x2, Ø15	Miedź szczotkowana	935,00	TGERME001

Zestaw kątowy regulacyjny 2 grupa rabatowa 2

OPCJE KOLORYSTYCZNE:



PODŁĄCZENIA:



POLECAMY ZESTAW MASKUJĄCY PODWÓJNY



TGPCR001: 87 PLN
Strona: 339

W ZESTAWIE:

Zawór regulacyjny
Zawór powrotny
Adaptery na Alupex \varnothing 16x2 i miedz \varnothing 15.

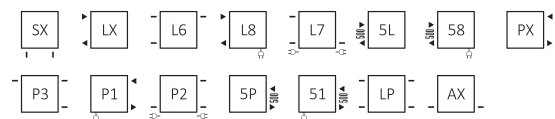
Rozmiar	Kolor	Cena netto [PLN]	Kod produktu
GZ 1/2" - \varnothing 16x2, \varnothing 15	Chrom	374,00	WRZRCK1-CR

Zestaw kątowy regulacyjny Star 2 grupa rabatowa 2

OPCJE KOLORYSTYCZNE:



PODŁĄCZENIA:



POLECAMY ZESTAW MASKUJĄCY PODWÓJNY



TGPCR001: 87PLN
Strona: 339

W ZESTAWIE:

Zawory regulacyjne
Adaptery na Alupex \varnothing 16x2 i miedź \varnothing 15.

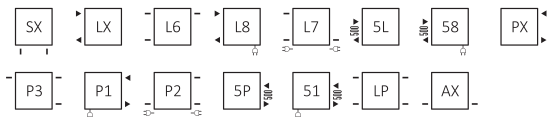
Rozmiar	Kolor	Cena netto [PLN]	Kod produktu
GZ 1/2" - \varnothing 16x2, \varnothing 15	Chrom	627,00	TGERSTCR01

Zestaw kątowy termostaticzny 2 grupa rabatowa 2

OPCJE KOLORYSTYCZNE:



PODŁĄCZENIA:



POLECAMY ZESTAW MASKUJĄCY PODWÓJNY



TGPCR001: 87PLN

Strona: 339



W ZESTAWIE:

Zawór termostaticzny
Zawór powrotny
Głowica termostaticzna SLIM
Adaptory na Alupex $\varnothing 16 \times 2$ i miedź $\varnothing 15$.

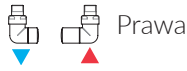
Rozmiar	Kolor	Cena netto [PLN]	Kod produktu
GZ 1/2" - $\varnothing 16 \times 2$, $\varnothing 15$	Chrom	555,00	WRZTCG3-CR

Zestaw trójosiowy regulacyjny 2 grupa rabatowa 2

DOSTĘPNE WERSJE:



Lewa



Prawa

OPCJE KOLORYSTYCZNE:



PODŁĄCZENIA:



POLECAMY ZESTAW MASKUJĄCY PODWÓJNY



TGPCR001: 87 PLN

Strona: 339

W ZESTAWIE:

Zawór regulacyjny
Zawór powrotny
Adaptory na Alupex \varnothing 16x2 i miedź \varnothing 15.

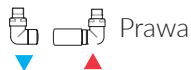
Orientacja	Rozmiar	Kolor	Cena netto [PLN]	Kod produktu
Lewa	GZ 1/2" – \varnothing 16x2, \varnothing 15	Chrom	374,00	WRZRC31-CR
Prawa	GZ 1/2" – \varnothing 16x2, \varnothing 15	Chrom	374,00	WRZRC32-CR

Zestaw trójosiowy termostatyczny 2 grupa rabatowa 2

DOSTĘPNE WERSJE:



Lewa



Prawa

OPCJE KOLORYSTYCZNE:



PODŁĄCZENIA:



POLECAMY ZESTAW MASKUJĄCY PODWÓJNY



TGPCR001: 87 PLN
Strona: 339

W ZESTAWIE:

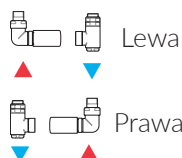
Zawór termostatyczny
Zawór powrotny
Głowica termostatyczna SLIM
Adaptory na Alupex \varnothing 16x2 i miedz \varnothing 15

Orientacja	Rozmiar	Kolor	Cena netto [PLN]	Kod produktu
Lewa	GZ 1/2" – \varnothing 16x2, \varnothing 15	Chrom	599,00	WRZTCG1-CR
Prawa	GZ 1/2" – \varnothing 16x2, \varnothing 15	Chrom	599,00	WRZTCG2-CR

Zestaw trójosiowy termostatyczny z możliwością montażu grzałki przez zawór

2 grupa rabatowa 2

DOSTĘPNE WERSJE:



OPCJE KOLORYSTYCZNE:



PODŁĄCZENIA:



POLECAMY ZESTAW MASKUJĄCY PODWÓJNY



TGPCR001: 87 PLN
Strona: 339

W ZESTAWIE:

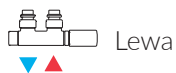
Zawór termostatyczny
Zawór powrotny
Głowica termostatyczna SLIM
Adaptory na Alupex \varnothing 16x2 i miedź \varnothing 15

Orientacja	Rozmiar	Kolor	Cena netto [PLN]	Kod produktu
Lewa	GZ 1/2" – \varnothing 16x2, \varnothing 15	Chrom	625,00	WRZTCG4-CR
Prawa	GZ 1/2" – \varnothing 16x2, \varnothing 15	Chrom	625,00	WRZTCG5-CR

Zestaw zintegrowany termostatyczny kątowy

2 grupa rabatowa 2

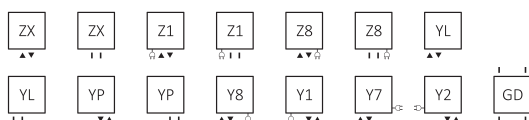
DOSTĘPNE WERSJE:



OPCJE KOLORYSTYCZNE:



PODŁĄCZENIA:



POLECAMY ZESTAW MASKUJĄCY ZINTEGROWANY



TGPCR002: 141 PLN
Strona: 340

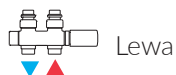
W ZESTAWIE:

Zawór zintegrowany termostatyczny
Głowica termostatyczna SLIM
Adaptery na Alupex \varnothing 16x2 i miedź \varnothing 15

Orientacja	Rozmiar	Kolor	Cena netto [PLN]	Kod produktu
Lewa	GZ 1/2" – \varnothing 16x2, \varnothing 15	Chrom	610,00	WRZT5G1-CR
Prawa	GZ 1/2" – \varnothing 16x2, \varnothing 15	Chrom	610,00	WRZT5G2-CR

Zestaw zintegrowany termostatyczny prosty 2 grupa rabatowa 2

DOSTĘPNE WERSJE:



Lewa

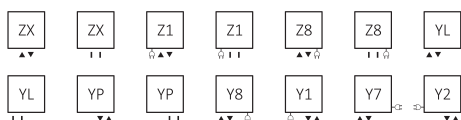


Prawa

OPCJE KOLORYSTYCZNE:



PODŁĄCZENIA:



POLECAMY ZESTAW MASKUJĄCY ZINTEGROWANY



TGPCR002: 141 PLN
Strona: 340

W ZESTAWIE:

Zawór zintegrowany termostatyczny
Głowica termostatyczna SLIM
Adaptory na Alupex \varnothing 16x2 i miedz \varnothing 15

Orientacja	Rozmiar	Kolor	Cena netto [PLN]	Kod produktu
Lewa	GZ 1/2" – \varnothing 16x2, \varnothing 15	Chrom	615,00	WRZT5G3-CR
Prawa	GZ 1/2" – \varnothing 16x2, \varnothing 15	Chrom	615,00	WRZT5G4-CR

Zestaw zespolony zintegrowany z trójnikiem z możliwością podłączenia grzałki

2 grupa rabatowa 2

DOSTĘPNE WERSJE:



Lewa



Prawa

OPCJE KOLORYSTYCZNE:



PRZEZNACZONY DO GRZEJNIKA:

Michelle, Warp S, Iron D, Iron S.



POLECAMY ZESTAW MASKUJĄCY ZINTEGROWANY



TGPCR002: 141 PLN

Strona: 340

W ZESTAWIE:

Zawór zintegrowany termostacyjny
Głowica termostacyjna SLIM
Adaptory na Alupex \varnothing 16x2 i miedź \varnothing 15

Orientacja	Rozmiar	Kolor	Cena netto [PLN]	Kod produktu
Lewa	GZ 1/2" – \varnothing 16x2, \varnothing 15	Chrom	829,00	WRZT5G14-CR
Prawa	GZ 1/2" – \varnothing 16x2, \varnothing 15	Chrom	829,00	WRZT5G15-CR

Zestaw zintegrowany termostatyczny z rurką zanurzeniową

2 grupa rabatowa 2

DOSTĘPNE WERSJE:



Lewa



Prawa

OPCJE KOLORYSTYCZNE:



PODŁĄCZENIA:



POLECAMY ZESTAW MASKUJĄCY ZINTEGROWANY



TGPCR002: 141 PLN
Strona: 340

W ZESTAWIE:

Zawór zintegrowany termostatyczny
Głowica termostatyczna SLIM
Adaptory na Alupex Ø 16x2 i miedź Ø 15

Orientacja	Rozmiar	Kolor	Cena netto [PLN]	Kod produktu
Zawór kątowy – 90°				
Lewa	GZ 1/2" – Ø16x2, Ø15	Chrom	642,00	WRZT5G5-CR
Prawa	GZ 1/2" – Ø16x2, Ø15	Chrom	642,00	WRZT5G6-CR
Zawór prosty				
—	GZ 1/2" – Ø16x2, Ø15	Chrom	642,00	WRZT5G7-CR

Zestaw zespolony odcinający 2 grupa rabatowa 2

OPCJE KOLORYSTYCZNE:



PODŁĄCZENIA:



POLECAMY ZESTAW MASKUJĄCY ZINTEGROWANY



TGPCR002: 141 PLN
Strona: 340

W ZESTAWIE:

Zawór zintegrowany termostatyczny
Głowica termostatyczna SLIM
Adaptory na Alupex \varnothing 16x2 i miedź \varnothing 15

Rozmiar	Kolor	Cena netto [PLN]	Kod produktu
Zawór kątowy – 90°			
GZ 1/2" – \varnothing 16x2, \varnothing 15 (GZ 1/2" (GW 3/4"))	Chrom	460,00	WRZOSSC1-CR
Zawór prosty			
GW 3/4" (GZ 1/2") – \varnothing 16x2, \varnothing 15 GZ 1/2" (GW 3/4")	Chrom	460,00	WRZOSSC2-CR

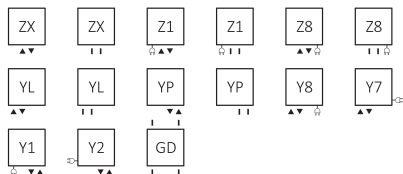
Zestaw zintegrowany termostaticzny TWINS ALL IN ONE

2 grupa
rabatowa 2

OPCJE KOLORYSTYCZNE:

Wszystkie kolory RAL oraz kolory specjalne*.

PODŁĄCZENIA:



DOSTĘPNE WERSJE:



W ZESTAWIE:

Zawór zintegrowany termostaticzny
Głowica termostaticzna M30 x 1.5
Zestaw maskujący

2 x adapter PEX, ALU-PEX 16x2
2 x adapter CU Ø 15

Dostępne na magazynie: 916, S96, 9P5, 9M5, CRO.

Orientacja	Kolor	Cena netto [PLN]	Kod produktu	Kod konfiguracji
Prawa	Chrom	520,00	TGETTWINP	KCRO
Lewa	Chrom	520,00	TGETTWINL	KCRO
Prawa	Czarny połysk	520,00	TGETTWINP	K9P5
Lewa	Czarny połysk	520,00	TGETTWINL	K9P5
Prawa	Czarny mat	520,00	TGETTWINP	K9M5
Lewa	Czarny mat	520,00	TGETTWINL	K9M5
Prawa	Czarny soft	520,00	TGETTWINP	KS95
Lewa	Czarny soft	520,00	TGETTWINL	KS95
Prawa	Biały soft	520,00	TGETTWINP	KS96
Lewa	Biały soft	520,00	TGETTWINL	KS96
Prawa	Biały połysk	520,00	TGETTWINP	K916
Lewa	Biały połysk	520,00	TGETTWINL	K916
Prawa	RAL i SPECJALNE*	650,00	TGETTWINP	WSTAW KOD
Lewa	RAL i SPECJALNE*	650,00	TGETTWINL	WSTAW KOD
Prawa	Kolory Premium	813,00	TGETTWINP	WSTAW KOD
Lewa	Kolory Premium	813,00	TGETTWINL	WSTAW KOD

* Zestaw dostępny jest na zamówienie we wszystkich kolorach RAL oraz w większości kolorów specjalnych, a także: SOFT 9005, SOFT 7047, MAT 7016. Zestaw nie jest dostępny w kolorach RAL w wersji SOFT oraz MAT, kolorach specjalnych: Black Crocodile New, White Gold oraz Brushed Brass.

Zestaw zintegrowany termostatyczny z rurką zanurzeniową UNICO ALL IN ONE

2 grupa rabatowa 2

OPCJE KOLORYSTYCZNE:

Wszystkie kolory RAL oraz kolory specjalne*.

PODŁĄCZENIA:



DOSTĘPNE WERSJE:



W ZESTAWIE:

Zawór zintegrowany termostatyczny z rurką zanurzeniową
Głowica termostatyczna M30 x 1.5
Zestaw maskujący

2 x adapter PEX, ALU-PEX 16x2
2 x adapter CU Ø 15

Dostępne na magazynie: 916, S96, 9P5, 9M5, CRO.

Orientacja	Kolor	Cena netto [PLN]	Kod produktu	Kod konfiguracji
Prawa	Chrom	542,00	TGETUNICP	KCRO
Lewa	Chrom	542,00	TGETUNICL	KCRO
Prawa	Czarny połysk	542,00	TGETUNICP	K9P5
Lewa	Czarny połysk	542,00	TGETUNICL	K9P5
Prawa	Czarny mat	542,00	TGETUNICP	K9M5
Lewa	Czarny mat	542,00	TGETUNICL	K9M5
Prawa	Czarny soft	542,00	TGETUNICP	KS95
Lewa	Czarny soft	542,00	TGETUNICL	KS95
Prawa	Biały soft	542,00	TGETUNICP	KS96
Lewa	Biały soft	542,00	TGETUNICL	KS96
Prawa	Biały połysk	542,00	TGETUNICP	K916
Lewa	Biały połysk	542,00	TGETUNICL	K916
Prawa	RAL i SPECJALNE*	675,00	TGETUNICP	WSTAW KOD
Lewa	RAL i SPECJALNE*	675,00	TGETUNICL	WSTAW KOD
Prawa	Kolory Premium	844,00	TGETUNICP	WSTAW KOD
Lewa	Kolory Premium	844,00	TGETUNICL	WSTAW KOD

* Zestaw dostępny jest na zamówienie we wszystkich kolorach RAL oraz w większości kolorów specjalnych, a także: SOFT 9005, SOFT 7047, MAT 7016. Zestaw nie jest dostępny w kolorach RAL w wersji SOFT oraz MAT, kolorach specjalnych: Black Crocodile New, White Gold oraz Brushed Brass.

Zestaw trójosiowy termostacyjny INTEGRA ALL IN ONE z możliwością montażu grzałki

2 grupa
rabatowa 2

OPCJE KOLORYSTYCZNE:

Wszystkie kolory RAL oraz kolory specjalne*.

PODŁĄCZENIA:



DOSTĘPNE WERSJE:



W ZESTAWIE:

Zawór trójosiowy termostacyjny z możliwością montażu grzałki
Zawór trójosiowy odcinający z możliwością montażu grzałki

Głowica termostacyjna M30 x 1.5
Zestaw maskujący
2 x adapter PEX, ALU-PEX 16x2
2 x adapter CU Ø 15

Dostępne na magazynie: 916, S96, 9P5, 9M5, CRO.

Orientacja	Kolor	Cena netto [PLN]	Kod produktu	Kod konfiguracji
Prawa	Chrom	530,00	TGETINTEP	KCRO
Lewa	Chrom	530,00	TGETINTEL	KCRO
Prawa	Czarny połysk	530,00	TGETINTEP	K9P5
Lewa	Czarny połysk	530,00	TGETINTEL	K9P5
Prawa	Czarny mat	530,00	TGETINTEP	K9M5
Lewa	Czarny mat	530,00	TGETINTEL	K9M5
Prawa	Czarny soft	530,00	TGETINTEP	KS95
Lewa	Czarny soft	530,00	TGETINTEL	KS95
Prawa	Biały soft	530,00	TGETINTEP	KS96
Lewa	Biały soft	530,00	TGETINTEL	KS96
Prawa	Biały połysk	530,00	TGETINTEP	K916
Lewa	Biały połysk	530,00	TGETINTEL	K916
Prawa	RAL i SPECJALNE*	663,00	TGETINTEP	WSTAW KOD
Lewa	RAL i SPECJALNE*	663,00	TGETINTEL	WSTAW KOD
Prawa	Kolory Premium	829,00	TGETINTEP	WSTAW KOD
Lewa	Kolory Premium	829,00	TGETINTEL	WSTAW KOD

* Zestaw dostępny jest na zamówienie we wszystkich kolorach RAL oraz w większości kolorów specjalnych, a także: SOFT 9005, SOFT 7047, MAT 7016. Zestaw nie jest dostępny w kolorach RAL w wersji SOFT oraz MAT, kolorach specjalnych: Black Crocodile New, White Gold oraz Brushed Brass.

Zestaw trójosiowy termostatyczny

VISION ALL IN ONE

2 grupa rabatowa 2

OPCJE KOLORYSTYCZNE:

Wszystkie kolory RAL oraz kolory specjalne*.

PODŁĄCZENIA:



DOSTĘPNE WERSJE:



W ZESTAWIE:

Zawór trójosiowy termostatyczny
Zawór trójosiowy odcinający
Głowica termostatyczna M30 x 1.5

Zestaw maskujący
2 x adapter PEX, ALU-PEX 16x2
2 x adapter CU Ø 15

Dostępne na magazynie: 916, S96, 9P5, 9M5, CRO.

Orientacja	Kolor	Cena netto [PLN]	Kod produktu	Kod konfiguracji
Prawa	Chrom	430,00	TGETVISIP	KCRO
Lewa	Chrom	430,00	TGETVISIL	KCRO
Prawa	Czarny połysk	430,00	TGETVISIP	K9P5
Lewa	Czarny połysk	430,00	TGETVISIL	K9P5
Prawa	Czarny mat	430,00	TGETVISIP	K9M5
Lewa	Czarny mat	430,00	TGETVISIL	K9M5
Prawa	Czarny soft	430,00	TGETVISIP	KS95
Lewa	Czarny soft	430,00	TGETVISIL	KS95
Prawa	Biały soft	430,00	TGETVISIP	KS96
Lewa	Biały soft	430,00	TGETVISIL	KS96
Prawa	Biały połysk	430,00	TGETVISIP	K916
Lewa	Biały połysk	430,00	TGETVISIL	K916
Prawa	RAL i SPECJALNE*	538,00	TGETVISIP	WSTAW KOD
Lewa	RAL i SPECJALNE*	538,00	TGETVISIL	WSTAW KOD
Prawa	Kolory Premium	673,00	TGETVISIP	WSTAW KOD
Lewa	Kolory Premium	673,00	TGETVISIL	WSTAW KOD

* Zestaw dostępny jest na zamówienie we wszystkich kolorach RAL oraz w większości kolorów specjalnych, a także: SOFT 9005, SOFT 7047, MAT 7016. Zestaw nie jest dostępny w kolorach RAL w wersji SOFT oraz MAT, kolorach specjalnych: Black Crocodile New, White Gold oraz Brushed Brass.

Zestaw trójosiowy regulacyjny VISION

ALL IN ONE

2 grupa rabatowa 2

OPCJE KOLORYSTYCZNE:

Wszystkie kolory RAL oraz kolory specjalne*.

PODŁĄCZENIA:



DOSTĘPNE WERSJE:



W ZESTAWIE:

Zawór trójosiowy regulacyjny
Zawór trójosiowy odcinający
Zestaw maskujący

2 × adapter PEX, ALU-PEX 16×2
2 × adapter CU Ø 15

Dostępne na magazynie: 916, S96, 9P5, 9M5, CRO.

Orientacja	Kolor	Cena netto [PLN]	Kod produktu	Kod konfiguracji
Prawa	Chrom	340,00	TGERVISIP	KCRO
Lewa	Chrom	340,00	TGERVISIL	KCRO
Prawa	Czarny połysk	340,00	TGERVISIP	K9P5
Lewa	Czarny połysk	340,00	TGERVISIL	K9P5
Prawa	Czarny mat	340,00	TGERVISIP	K9M5
Lewa	Czarny mat	340,00	TGERVISIL	K9M5
Prawa	Czarny soft	340,00	TGERVISIP	KS95
Lewa	Czarny soft	340,00	TGERVISIL	KS95
Prawa	Biały soft	340,00	TGERVISIP	KS96
Lewa	Biały soft	340,00	TGERVISIL	KS96
Prawa	Biały połysk	340,00	TGERVISIP	K916
Lewa	Biały połysk	340,00	TGERVISIL	K916
Prawa	RAL i SPECJALNE*	425,00	TGERVISIP	WSTAW KOD
Lewa	RAL i SPECJALNE*	425,00	TGERVISIL	WSTAW KOD
Prawa	Kolory Premium	532,00	TGERVISIP	WSTAW KOD
Lewa	Kolory Premium	532,00	TGERVISIL	WSTAW KOD

* Zestaw dostępny jest na zamówienie we wszystkich kolorach RAL oraz w większości kolorów specjalnych, a także: SOFT 9005, SOFT 7047, MAT 7016. Zestaw nie jest dostępny w kolorach RAL w wersji SOFT oraz MAT, kolorach specjalnych: Black Crocodile New, White Gold oraz Brushed Brass.

Zestaw zespolony odcinający PREMIUM ALL IN ONE

2 grupa
rabatowa 2

OPCJE KOLORYSTYCZNE:

Wszystkie kolory RAL oraz kolory specjalne*.

PODŁĄCZENIA:



DOSTĘPNE WERSJE:

W ZESTAWIE:

Przyłącze kątowe Exclusive chrom 3/4 GW
Rozeta podwójna prostokątna
Głowica termostatyczna M30 x 1.5

2 x nypel przejściowy z 3/4 na 1/2
Tulejka maskująca 1/2" 50 mm
Złączki zaciskowe M 22x1,5

Dostępne na magazynie: 916, S96, 9P5, 9M5, CRO.

Kolor	Cena netto [PLN]	Kod produktu	Kod konfiguracji
Chrom	333,00	TGETPREMK	KCRO
Czarny połysk	333,00	TGETPREMK	K9P5
Czarny mat	333,00	TGETPREMK	K9M5
Czarny soft	333,00	TGETPREMK	KS95
Biały soft	333,00	TGETPREMK	KS96
Biały połysk	333,00	TGETPREMK	K916
RAL i SPECJALNE*	417,00	TGETPREMK	WSTAW KOD
Kolory Premium	522,00	TGETPREMK	WSTAW KOD

* Zestaw dostępny jest na zamówienie we wszystkich kolorach RAL oraz w większości kolorów specjalnych, a także: SOFT 9005, SOFT 7047, MAT 7016. Zestaw nie jest dostępny w kolorach RAL w wersji SOFT oraz MAT, kolorach specjalnych: Black Crocodile New, White Gold oraz Brushed Brass.

Zestaw kątowy Termostatyczny

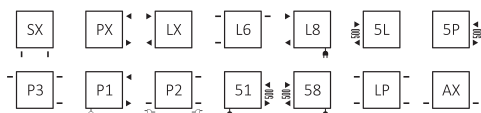
ALL IN ONE

2 grupa rabatowa 2

OPCJE KOLORYSTYCZNE:

Wszystkie kolory RAL oraz kolory specjalne*.

PODŁĄCZENIA:



DOSTĘPNE WERSJE:

W ZESTAWIE:

Zawór grzejnikowy kątowy Royal GW 1/2"
Zawór odcinający kątowy Swing GW 1/2"
Rozeta pojedyncza Ø 22

Tulejka maskująca 1/2" 50 mm
Głowica termostatyczna M30 x 1.5
Złączki zaciskowe M 22x1,5

Dostępne na magazynie: 916, S96, 9P5, 9M5, CRO.

Kolor	Cena netto [PLN]	Kod produktu	Kod konfiguracji
Chrom	338,00	TGETROYTK	KCRO
Czarny połysk	338,00	TGETROYTK	K9P5
Czarny mat	338,00	TGETROYTK	K9M5
Czarny soft	338,00	TGETROYTK	KS95
Biały soft	338,00	TGETROYTK	KS96
Biały połysk	338,00	TGETROYTK	K916
RAL i SPECJALNE*	423,00	TGETROYTK	WSTAW KOD
Kolory Premium	529,00	TGETROYTK	WSTAW KOD

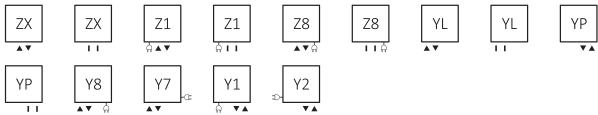
* Zestaw dostępny jest na zamówienie we wszystkich kolorach RAL oraz w większości kolorów specjalnych, a także: SOFT 9005, SOFT 7047, MAT 7016. Zestaw nie jest dostępny w kolorach RAL w wersji SOFT oraz MAT, kolorach specjalnych: Black Crocodile New, White Gold oraz Brushed Brass.

Zestaw maskujący zintegrowany 2 grupa rabatowa 2

OPCJE KOLORYSTYCZNE:



PODŁĄCZENIA:



W ZESTAWIE:


Rozeta maskująca podwójna, prostokątna do zaworów o rozstawie 50 mm
2xtuleja maskująca 50 mm

Kolor	Cena netto [PLN]	Kod produktu	Kod konfiguracji
Chrom	107,00	TGPZMRP1	KCRO
Biały	85,00	TGPZMRP1	K916
Czarny mat	134,00	TGPZMRP1	K9M5
Czarny połysk	134,00	TGPZMRP1	K9P5
Biały soft	134,00	TGPZMRP1	KS96
Premium	333,00	TGPZMRP1	WSTAW KOD

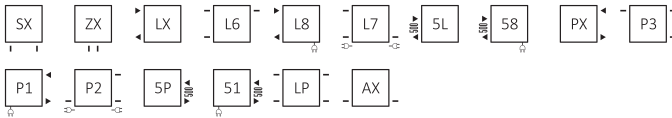
Zestaw reg. kątowy „Classic Art”

2 grupa rabatowa 2

OPCJE KOLORYSTYCZNE:



PODŁĄCZENIA:



Zestaw zawiera: zawór regulacyjny kątowy, zawór odcinający, adaptery na miedź, alu-pex i stal. | Do zestawu polecamy zestaw maskujący podwójny ARTISTIC.

Rozmiar	Kolor	Cena netto [PLN]	Kod produktu Kod konfiguracyjny s. 373
GZ 1/2" – Ø16x2, Ø15, GW 1/2"	Antracyt	889,00	TGERANT01
GZ 1/2" – Ø16x2, Ø15, GW 1/2"	Brąz szczotkowany	935,00	TGERANT03
GZ 1/2" – Ø16x2, Ø15, GW 1/2"	Pomalowany w kolorze grzejnika (paleta wykończeń grzejników odlewanych z wyłączeniem Grupy 3)	939,00	WRZRRAW01*

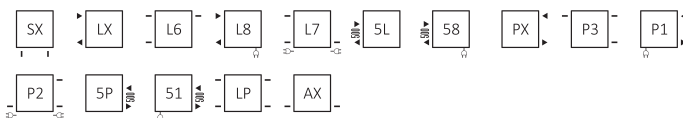
Zestaw reg. kątowy „Minimalist”

2 grupa rabatowa 2

OPCJE KOLORYSTYCZNE:



PODŁĄCZENIA:



Zestaw zawiera: zawory regulujące kątowe, adaptery na miedź, alu-pex. | Do zestawu polecamy zestaw maskujący podwójny.

Rozmiar	Kolor	Cena netto [PLN]	Kod produktu Kod konfiguracyjny s. 373
GZ 1/2" – Ø16x2, Ø15	Antracyt	1 034,00	TGERAN002
GZ 1/2" – Ø16x2, Ø15	Brąz szczotkowany	1 034,00	TGERBR002
GZ 1/2" – Ø16x2, Ø15	Miedź szczotkowana	1 034,00	TGERME003
GZ 1/2" – Ø16x2, Ø15	Nikiel satyna	1 034,00	TGERST005
GZ 1/2" – Ø16x2, Ø15	Chrom	1 034,00	TGZRCR017
GZ 1/2" – Ø16x2, Ø15	Pomalowany w kolorze grzejnika (paleta wykończeń grzejników odlewanych z wyłączeniem Grupy 3, kolory z palety RAL oraz PREMIUM)	1 048,00	WRZRRAW03*

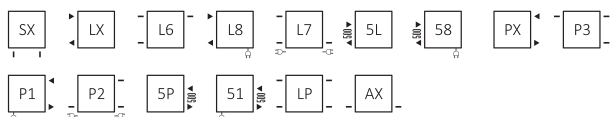
Zestaw termostatyczny kątowy „Artistic”

2 grupa rabatowa 2

OPCJE KOLORYSTYCZNE:



PODŁĄCZENIA:



Rozmiar	Kolor	Cena netto [PLN]	Kod produktu Kod konfiguracyjny s. 373
GZ 1/2" – Ø16x2, Ø15	Antracyt	842,00	TGETAN002
GZ 1/2" – Ø16x2, Ø15	Brąz szczotkowany	779,00	TGETBR003
GZ 1/2" – Ø16x2, Ø15	Pomalowany w kolorze grzejnika (paleta wykończeń grzejników odlewanych z wyłączeniem Grupy 3)	852,00	WRZTKAR01*

Zestaw zawiera: zawór termostatyczny kątowy, zawór odcinający kątowy, adaptery na miedź i alu-pex. | Do zestawu polecamy zestaw maskujący podwójny ARTISTIC.

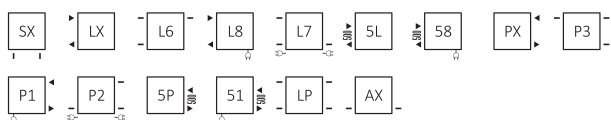
Zestaw termostatyczny kątowy „Wood”

2 grupa rabatowa 2

OPCJE KOLORYSTYCZNE:



PODŁĄCZENIA:



Rozmiar	Kolor	Cena netto [PLN]	Kod produktu
GZ 1/2" – Ø16x2, Ø15	Brąz szczotkowany	935,00	TGETBR002
GZ 1/2" – Ø16x2, Ø15	Nikiel satyna	935,00	TGETST005
GZ 1/2" – Ø16x2, Ø15	Miedź szczotkowana	935,00	TGETME001

Zestaw zawiera: zawór termostatyczny kątowy, zawór odcinający kątowy, adaptery na miedź i alu-pex. | Do zestawu polecamy zestaw maskujący podwójny.

Zestaw maskujący podwójny „Artistic”

2 grupa rabatowa 2



OPCJE KOLORYSTYCZNE:



Rozmiar	Kolor	Cena netto [PLN]	Kod produktu <small>Kod konfiguracyjny s. 373</small>
Ø18/Ø50/L160	Antracyt	273,00	TGPAN001
Ø18/Ø50/L160	Brąz szczotkowany	217,00	TGPBR001
Ø18/Ø50/L160	Pomalowany w kolorze grzejnika (paleta wykończeń grzejników odlewanych z wyłączeniem Grupy 3 oraz paleta kolorów PREMIUM)	285,00	WRMRAW01*

Zestaw maskujący podwójny 2 grupa rabatowa 2

OPCJE KOLORYSTYCZNE:



Rozmiar	Kolor	Cena netto [PLN]	Kod produktu <small>Kod konfiguracyjny s. 373</small>
Ø18/Ø50/L160	Brąz szczotkowany	170,00	TGPBR002
Ø18/Ø50/L160	Miedź szczotkowana	170,00	TGPME001
Ø18/Ø50/L160	Nikiel satyna	170,00	TGPNI001
Ø18/Ø50/L160	Antracyt	156,00	TGPAN002
Ø18/Ø50/L160	Biały	127,00	TGPBI001
Ø18/Ø50/L160	Mosiądz	109,00	TGPMS001
Ø18/Ø50/L160	Chrom	113,00	TGPCR004
Ø18/Ø50/L160	Pomalowany w kolorze grzejnika (paleta wykończeń grzejników odlewanych z wyłączeniem Grupy 3)	196,00	WRMRAW02*

Adapter na ALU-PEX – 24 × 19 2 grupa rabatowa 2

OPCJE KOLORYSTYCZNE:



Rozmiar	Kolor	Cena netto [PLN]	Kod produktu Kod konfiguracyjny s. 373
GW 24-19 – Ø16x2	Nikiel satyna	48,00	TGAST019
GW 24-19 – Ø16x2	Brąz szczotkowany	48,00	TGABS006
GW 24-19 – Ø16x2	Antracyt	63,00	TGAAN001
GW 24-19 – Ø16x2	Miedź szczotkowana	49,00	TGAME001
GW 24-19 – Ø16x2	Mosiądz	35,00	TGAMS001
GW 24-19 – Ø16x2	Pomalowany w kolorze grzejnika (paleta wykończeń grzejników odlewanych z wyłączeniem Grupy 3)	65,00	WRAADAP01*

Adapter na Stal – 24 × 19 2 grupa rabatowa 2

OPCJE KOLORYSTYCZNE:



Rozmiar	Kolor	Cena netto [PLN]	Kod produktu Kod konfiguracyjny s. 373
GW 24-19-GW 1/2"	Nikiel satyna	65,00	TGAST020
GW 24-19-GW 1/2"	Brąz szczotkowany	65,00	TGABS005
GW 24-19-GW 1/2"	Antracyt	80,00	TGAAN003
GW 24-19-GW 1/2"	Miedź szczotkowana	69,00	TGAME003
GW 24-19-GW 1/2"	Mosiądz	48,00	TGAMS003
GW 24-19-GW 1/2"	Pomalowany w kolorze grzejnika (paleta wykończeń grzejników odlewanych z wyłączeniem Grupy 3)	83,00	WRAADAP02*

Adapter na Miedź – 24 × 19 2 grupa rabatowa 2

OPCJE KOLORYSTYCZNE:



Rozmiar	Kolor	Cena netto [PLN]	Kod produktu <small>Kod konfiguracyjny s. 373</small>
GW 24-19 – Ø15	Nikiel satyna	48,00	TGAST018
GW 24-19 – Ø15	Brąz szczotkowany	40,00	TGABS003
GW 24-19 – Ø15	Antracyt	48,00	TGAAN002
GW 24-19 – Ø15	Miedź szczotkowana	48,00	TGAME002
GW 24-19 – Ø15	Mosiądz	48,00	TGAMS002
GW 24-19 – Ø15	Pomalowany w kolorze grzejnika (paleta wykończeń grzejników odlewanych z wyłączeniem Grupy 3)	55,00	WRAADAP03*

Odpowietrznik 2 grupa rabatowa 2

OPCJE KOLORYSTYCZNE:



Rozmiar	Kolor	Cena netto [PLN]	Kod produktu <small>Kod konfiguracyjny s. 373</small>
1/2"	Chrom	30,00	TGIOCR002
1/2"	Pomalowany w kolorze grzejnika (paleta wykończeń grzejników odlewanych z wyłączeniem Grupy 3)	36,00	PLVODP01*

Redukcyjny korek przelotowy 5/4" x 1/2"

2 grupa rabatowa 2

Dopasowany do koloru wybranego grzejnika.



Rozmiar	Orientacja	Cena netto [PLN]	Kod produktu Kod konfiguracyjny: 373
5/4"	lewa	17,00	PLVKOR-Z01
5/4"	prawa	17,00	PLVKOR-Z02

Korek pełny 5/4"

2 grupa rabatowa 2

Dopasowany do koloru wybranego grzejnika.



Rozmiar	Orientacja	Cena netto [PLN]	Kod produktu Kod konfiguracyjny: 373
5/4"	lewa	17,00	PLVKOR-Z03
5/4"	prawa	17,00	PLVKOR-Z04

Nypel 5/4" do łączenia żeberek

2 grupa rabatowa 2



Typ	Cena netto [PLN]	Kod produktu
Żeliwny	10,00	MMECSGZ0011
Stalowy	10,00	MMECSGZ0018

Uszczelka do grzejnika żeliwnego 2 grupa rabatowa 2



Rozmiar	Cena netto [PLN]	Kod produktu
5/4"; gr.1,5 mm	5,00	MTSININ0053

Klucz do skręcania grzejnika żeliwnego 2 grupa rabatowa 2



Rozmiar	Cena netto [PLN]	Kod produktu
800 mm (10 żeberek po 80 mm)	528,00	WRNGZ600

Hak 2 grupa rabatowa 2



Grzejnik	A [mm]	B [mm]	Kolor	Cena netto [PLN]	Kod produktu <small>Kod konfiguracyjny s. 373</small>
Oxford i Plain 3K	190	155	Pomalowany w kolorze grzejnika (paleta wykończeń grzejników odlewanych z wyłączeniem Grupy 3)	46,00	PLV-HAK-220
Plain i Kaszub	175	140	Pomalowany w kolorze grzejnika (paleta wykończeń grzejników odlewanych z wyłączeniem Grupy 3)	46,00	PLV-HAK-180
Bart	120	86	Pomalowany w kolorze grzejnika (paleta wykończeń grzejników odlewanych z wyłączeniem Grupy 3)	46,00	PLV-HAK-070

Zawory i akcesoria

Zawór zespolony termostatyczny kątowy z rurką zanurzeniową 2 grupa rabatowa 2

DOSTĘPNE WERSJE:



Lewa



Prawa



NIE ZAPOMNIJ DOKUPIĆ:



Adaptery na al/Pex 3/4", chrom
TGACR015: 35 PLN

zawory i akcesoria: patrz str. 331.



Adaptery na miedź 3/4", chrom
TGACR018: 35 PLN

zawory i akcesoria: patrz str. 333.



Głowica NOBLE, chrom
TGGCR004: 119 PLN

zawory i akcesoria: patrz str. 336

OPCJE KOLORYSTYCZNE:



Orientacja	Rozmiar	Kolor	Cena netto [PLN]	Kod produktu
Lewa	GZ 1/2" – GZ 3/4"	Biały	372,00	TGZTBI008
Prawa	GZ 1/2" – GZ 3/4"	Biały	372,00	TGZTBI009
Lewa	GZ 1/2" – GZ 3/4"	Chrom	370,00	TGZTCR019
Prawa	GZ 1/2" – GZ 3/4"	Chrom	370,00	TGZTCR018
Lewa	GZ 1/2" – GZ 3/4"	Satyna	528,00	TGZTST017
Prawa	GZ 1/2" – GZ 3/4"	Satyna	528,00	TGZTST016
Lewa	GZ 1/2" – GZ 3/4"	Czarny połysk	525,00	TGZTCZ006
Prawa	GZ 1/2" – GZ 3/4"	Czarny połysk	525,00	TGZTCZ007
Lewa	GZ 1/2" – GZ 3/4"	Czarny Mat	525,00	TGZTCM006
Prawa	GZ 1/2" – GZ 3/4"	Czarny Mat	525,00	TGZTCM007
Lewa	GZ 1/2" – GZ 3/4"	Złoty	744,00	TGZTZL001
Prawa	GZ 1/2" – GZ 3/4"	Złoty	744,00	TGZTZL002

Zawór zespolony termostatyczny prosty z rurką zanurzeniową

2 grupa rabatowa 2

DOSTĘPNE WERSJE:



Lewa



Prawa



NIE ZAPOMNIJ DOKUPIĆ:



Adaptery na al/Pex 3/4", chrom
TGACR015: 35 PLN

zawory i akcesoria: patrz str. 331.



Adaptery na miedź 3/4", chrom
TGACR018: 35 PLN

zawory i akcesoria: patrz str. 333.



Głowica NOBLE, chrom
TGCCR004: 119 PLN

zawory i akcesoria: patrz str. 336

OPCJE KOLORYSTYCZNE:



Orientacja	Rozmiar	Kolor	Cena netto [PLN]	Kod produktu
—	GZ 1/2" – GZ 3/4"	Biały	381,00	TGZTBI010
—	GZ 1/2" – GZ 3/4"	Chrom	344,00	TGZTCR18
—	GZ 1/2" – GZ 3/4"	Satyna	469,00	TGZTST018

Zawór zespolony termostatyczny kątowy

2 grupa rabatowa 2

DOSTĘPNE WERSJE:



Lewa



Prawa



NIE ZAPOMNIJ DOKUPIĆ:



Adaptery na al/Pex 24x19, chrom
TGACR019: 35 PLN

zawory i akcesoria: patrz str. 331



Adaptery na miedź 24x19, chrom
TGACR003: 35 PLN

zawory i akcesoria: patrz str. 332



Głowica NOBLE, chrom
TGGCR004: 119 PLN

zawory i akcesoria: patrz str. 336

OPCJE KOLORYSTYCZNE:



Orientacja	Rozmiar	Kolor	Cena netto [PLN]	Kod produktu
Lewa	GZ 1/2" – GZ 24x19	Biały	337,00	TGZTBI011
Prawa	GZ 1/2" – GZ 24x19	Biały	337,00	TGZTBI012
Lewa	GZ 1/2" – GZ 24x19	Chrom	335,00	TGZTCR005
Prawa	GZ 1/2" – GZ 24x19	Chrom	335,00	TGZTCR006
Lewa	GZ 1/2" – GZ 24x19	Satyna	446,00	TGZTST005
Prawa	GZ 1/2" – GZ 24x19	Satyna	446,00	TGZTST006
Lewa	GZ 1/2" – GZ 24x19	Czarny połysk	412,00	TGZTCZ001
Prawa	GZ 1/2" – GZ 24x19	Czarny połysk	412,00	TGZTCZ002
Lewa	GZ 1/2" – GZ 24x19	Czarny Mat	412,00	TGZTCM001
Prawa	GZ 1/2" – GZ 24x19	Czarny Mat	412,00	TGZTCM002
Lewa	GZ 1/2" – GZ 24x19	Złoty	701,00	TGZTZL004
Prawa	GZ 1/2" – GZ 24x19	Złoty	701,00	TGZTZL006

Zawór zespolony termostatyczny prosty

2 grupa rabatowa 2

DOSTĘPNE WERSJE:



Lewa



Prawa



NIE ZAPOMNIJ DOKUPIĆ:



Adaptery na al/Pex 24x19, chrom
TGACR019: 35 PLN

zawory i akcesoria: patrz str. 331



Adaptery na miedź 24x19, chrom
TGACR003: 35 PLN

zawory i akcesoria: patrz str. 332



Głowica NOBLE, chrom
TGGCR004: 119 PLN

zawory i akcesoria: patrz str. 336

OPCJE KOLORYSTYCZNE:



Orientacja	Rozmiar	Kolor	Cena netto [PLN]	Kod produktu
Lewa	GZ 1/2" – GZ 24x19	Biały	347,00	TGZTBI019
Prawa	GZ 1/2" – GZ 24x19	Biały	347,00	TGZTBI018
Lewa	GZ 1/2" – GZ 24x19	Chrom	344,00	TGZTCR013
Prawa	GZ 1/2" – GZ 24x19	Chrom	344,00	TGZTCR014
Lewa	GZ 1/2" – GZ 24x19	Satyna	446,00	TGZTST012
Prawa	GZ 1/2" – GZ 24x19	Satyna	446,00	TGZTST013
Lewa	GZ 1/2" – GZ 24x19	Czarny połysk	422,00	TGZTCZ011
Prawa	GZ 1/2" – GZ 24x19	Czarny połysk	422,00	TGZTCZ010
Lewa	GZ 1/2" – GZ 24x19	Czarny Mat	422,00	TGZTCM011
Prawa	GZ 1/2" – GZ 24x19	Czarny Mat	422,00	TGZTCM008

Zawór zespolony zintegrowany z trójnikiem z możliwością podłączenia grzałki

2 grupa rabatowa 2

ZAWÓR KĄTOWY – 90°

DOSTĘPNE WERSJE:



Lewa



Prawa



NIE ZAPOMNIJ DOKUPIĆ:



Adaptery na al/Pex 24×19, chrom
TGACR019: 35 PLN

zawory i akcesoria: patrz str. 331



Adaptery na miedź 24×19, chrom
TGACR003: 35 PLN

zawory i akcesoria: patrz str. 332



Głowica NOBLE, chrom
TGGCR004: 119 PLN

zawory i akcesoria: patrz str. 336

OPCJE KOLORYSTYCZNE:



Orientacja	Rozmiar	Kolor	Cena netto [PLN]	Kod produktu
Lewa	GZ 1/2" – GW 1/2" – GZ 24-19	Biały	557,00	TGZTBI013
Prawa	GZ 1/2" – GW 1/2" – GZ 24-19	Biały	557,00	TGZTBI014
Lewa	GZ 1/2" – GW 1/2" – GZ 24-19	Chrom	521,00	TGZTCR021
Prawa	GZ 1/2" – GW 1/2" – GZ 24-19	Chrom	521,00	TGZTCR022
Lewa	GZ 1/2" – GW 1/2" – GZ 24-19	Satyna	699,00	TGZTST020
Prawa	GZ 1/2" – GW 1/2" – GZ 24-19	Satyna	699,00	TGZTST021
Lewa	GZ 1/2" – GW 1/2" – GZ 24-19	Czarny połysk	633,00	TGZTCZ008
Prawa	GZ 1/2" – GW 1/2" – GZ 24-19	Czarny połysk	633,00	TGZTCZ009
Lewa	GZ 1/2" – GW 1/2" – GZ 24-19	Czarny Mat	633,00	TGZTCM013
Prawa	GZ 1/2" – GW 1/2" – GZ 24-19	Czarny Mat	633,00	TGZTCM009

Zawór odcinający zintegrowany z trójnikiem

2 grupa rabatowa 2

DOSTĘPNE WERSJE:

 Lewa  Prawa



NIE ZAPOMNIJ DOKUPIĆ:



Adaptery na al/Pex 24x19, chrom
TGACR019: 35 PLN

zawory i akcesoria: patrz str. 331



Adaptery na miedź 24x19, chrom
TGACR003: 35 PLN

zawory i akcesoria: patrz str. 332

OPCJE KOLORYSTYCZNE:



Orientacja	Rozmiar	Kolor	Cena netto [PLN]	Kod produktu
Lewa	GZ 1/2" – GW 1/2" – GZ 24x19	Biały	216,00	TGZOBI009
Prawa	GZ 1/2" – GW 1/2" – GZ 24x19	Biały	216,00	TGZOBI010
Lewa	GZ 1/2" – GW 1/2" – GZ 24x19	Chrom	193,00	TGZOCR010
Prawa	GZ 1/2" – GW 1/2" – GZ 24x19	Chrom	193,00	TGZOCR012
Lewa	GZ 1/2" – GW 1/2" – GZ 24x19	Satyna	258,00	TGZOST008
Prawa	GZ 1/2" – GW 1/2" – GZ 24x19	Satyna	258,00	TGZOST010
Lewa	GZ 1/2" – GW 1/2" – GZ 24x19	Czarny połysk	279,00	TGZOCZ004
Prawa	GZ 1/2" – GW 1/2" – GZ 24x19	Czarny połysk	279,00	TGZOCZ005
Lewa	GZ 1/2" – GW 1/2" – GZ 24x19	Czarny Mat	279,00	TGZOCM004
Prawa	GZ 1/2" – GW 1/2" – GZ 24x19	Czarny Mat	279,00	TGZOCM005

Zawór zespolony odcinający 2 grupa rabatowa 2

ZAWÓR KĄTOWY – 90°

NIE ZAPOMNIJ DOKUPIĆ:



Adaptery na al/Pex M22x1,5, chrom
TGACR011: 35 PLN

zawory i akcesoria: patrz str. 332.



Adaptery na miedź M22x1,5, chrom
TGACR006: 35 PLN

zawory i akcesoria: patrz str. 333.



Głowica NOBLE, chrom
TGGCR004: 119 PLN

zawory i akcesoria: patrz str. 336



OPCJE KOLORYSTYCZNE:



Rozmiar	Kolor	Cena netto [PLN]	Kod produktu
GW 3/4" (GZ 1/2") – GZ M22x1,5	Chrom	193,00	TGEOCR001
GW 3/4" (GZ 1/2") – GZ M22x1,5	Satyna	266,00	TGEOST001
GW 3/4" (GZ 1/2") – GZ M22x1,5	Czarny Mat	325,00	TGEOCM001

ZAWÓR PROSTY

OPCJE KOLORYSTYCZNE:



Rozmiar	Kolor	Cena netto [PLN]	Kod produktu
GW 3/4" (GZ 1/2") – GZ M22x1,5	Chrom	193,00	TGEOCR002
GW 3/4" (GZ 1/2") – GZ M22x1,5	Satyna	266,00	TGEOST002
GW 3/4" (GZ 1/2") – GZ M22x1,5	Czarny Mat	325,00	TGEOCM002

Zawór trójosiowy termostatyczny 2 grupa rabatowa 2

DOSTĘPNE WERSJE:



Lewa Prawa

NIE ZAPOMNIJ DOKUPIĆ:



Adaptery na al/Pex 24x19, chrom
TGACR019: 35 PLN

zawory i akcesoria: patrz str. 331



Adaptery na miedź 24x19, chrom
TGACR003: 35 PLN

zawory i akcesoria: patrz str. 332



Głowica NOBLE, chrom
TGGCR004: 119 PLN

zawory i akcesoria: patrz str. 336



OPCJE KOLORYSTYCZNE:



Orientacja	Rozmiar	Kolor	Cena netto [PLN]	Kod produktu
Lewa	GZ 1/2" – GZ 24x19	Biały	172,00	TGZTBI002
Prawa	GZ 1/2" – GZ 24x19	Biały	172,00	TGZTBI003
Lewa	GZ 1/2" – GZ 24x19	Chrom	170,00	TGZTCR002
Prawa	GZ 1/2" – GZ 24x19	Chrom	170,00	TGZTCR004
Lewa	GZ 1/2" – GZ 24x19	Satyna	241,00	TGZTST002
Prawa	GZ 1/2" – GZ 24x19	Satyna	241,00	TGZTST004
Lewa	GZ 1/2" – GZ 24x19	Czarny połysk	241,00	TGZTCZ003
Prawa	GZ 1/2" – GZ 24x19	Czarny połysk	241,00	TGZTCZ004
Lewa	GZ 1/2" – GZ 24x19	Czarny Mat	241,00	TGZTCM003
Prawa	GZ 1/2" – GZ 24x19	Czarny Mat	241,00	TGZTCM004
Lewa	GZ 1/2" – GZ 24x19	Złoty	368,00	TGZTZL003
Prawa	GZ 1/2" – GZ 24x19	Złoty	368,00	TGZTZL005

Zawór trójosiowy regulacyjny 2 grupa rabatowa 2

DOSTĘPNE WERSJE:

 Lewa  Prawa

NIE ZAPOMNIJ DOKUPIĆ:



Adaptery na al/Pex 24x19, chrom
TGACR019: 35 PLN

zawory i akcesoria: patrz str. 331



Adaptery na miedź 24x19, chrom
TGACR003: 35 PLN

zawory i akcesoria: patrz str. 332



OPCJE KOLORYSTYCZNE:



Orientacja	Rozmiar	Kolor	Cena netto [PLN]	Kod produktu
Lewa	GZ 1/2" – GZ 24x19	Biały	167,00	TGZRBI002
Prawa	GZ 1/2" – GZ 24x19	Biały	167,00	TGZRBI004
Lewa	GZ 1/2" – GZ 24x19	Chrom	143,00	TGZRCR002
Prawa	GZ 1/2" – GZ 24x19	Chrom	143,00	TGZRCR004
Lewa	GZ 1/2" – GZ 24x19	Satyna	185,00	TGZRST002
Prawa	GZ 1/2" – GZ 24x19	Satyna	185,00	TGZRST004
Lewa	GZ 1/2" – GZ 24x19	Czarny połysk	206,00	TGZRZC002
Prawa	GZ 1/2" – GZ 24x19	Czarny połysk	206,00	TGZRZC003
Lewa	GZ 1/2" – GZ 24x19	Czarny Mat	206,00	TGZRZM002
Prawa	GZ 1/2" – GZ 24x19	Czarny Mat	206,00	TGZRZM003
Lewa	GZ 1/2" – GZ 24x19	Złoty	311,00	TGZRZL003
Prawa	GZ 1/2" – GZ 24x19	Złoty	311,00	TGZRZL004

Zawór trójosiowy odcinający 2 grupa rabatowa 2

DOSTĘPNE WERSJE:



Lewa Prawa

NIE ZAPOMNIJ DOKUPIĆ:



Adaptery na al/Pex 24x19, chrom
TGACR019: 35 PLN

zawory i akcesoria: patrz str. 331



Adaptery na miedź 24x19, chrom
TGACR003: 35 PLN

zawory i akcesoria: patrz str. 332



OPCJE KOLORYSTYCZNE:



Orientacja	Rozmiar	Kolor	Cena netto [PLN]	Kod produktu
Lewa	GZ 1/2" – GZ 24x19	Biały	167,00	TGZOB1002
Prawa	GZ 1/2" – GZ 24x19	Biały	167,00	TGZOB1004
Lewa	GZ 1/2" – GZ 24x19	Chrom	143,00	TGZOCR002
Prawa	GZ 1/2" – GZ 24x19	Chrom	143,00	TGZOCR004
Lewa	GZ 1/2" – GZ 24x19	Satyna	202,00	TGZOST002
Prawa	GZ 1/2" – GZ 24x19	Satyna	202,00	TGZOST004
Lewa	GZ 1/2" – GZ 24x19	Czarny połysk	206,00	TGZOCZ002
Prawa	GZ 1/2" – GZ 24x19	Czarny połysk	206,00	TGZOCZ003
Lewa	GZ 1/2" – GZ 24x19	Czarny Mat	206,00	TGZOCM002
Prawa	GZ 1/2" – GZ 24x19	Czarny Mat	206,00	TGZOCM003
Lewa	GZ 1/2" – GZ 24x19	Złoty	311,00	TGZOZL003
Prawa	GZ 1/2" – GZ 24x19	Złoty	311,00	TGZOZL001

Zawór kątowy termostatyczny 2 grupa rabatowa 2

NIE ZAPOMNIJ DOKUPIĆ:



Adaptery na al/Pex 24x19, chrom
TGACR019: 35 PLN

zawory i akcesoria: patrz str. 331



Adaptery na miedź 24x19, chrom
TGACR003: 35 PLN

zawory i akcesoria: patrz str. 332



Główca NOBLE, chrom
TGCCR004: 119 PLN

zawory i akcesoria: patrz str. 336



OPCJE KOLORYSTYCZNE:



Rozmiar	Kolor	Cena netto [PLN]	Kod produktu
GZ 1/2" – GZ 24x19	Biały	163,00	TGZTBI005
GZ 1/2" – GZ 24x19	Chrom	158,00	TGZTCR009
GZ 1/2" – GZ 24x19	Satyna	241,00	TGZTST009
GZ 1/2" – GZ 24x19	Czarny połysk	227,00	TGZTZC005
GZ 1/2" – GZ 24x19	Czarny Mat	227,00	TGZTCM005

Zawór kątowy regulacyjny 2 grupa rabatowa 2

NIE ZAPOMNIJ DOKUPIĆ:



Adaptery na al/Pex 24x19, chrom
TGACR019: 35 PLN

zawory i akcesoria: patrz str. 331



Adaptery na miedź 24x19, chrom
TGACR003: 35 PLN

zawory i akcesoria: patrz str. 332



OPCJE KOLORYSTYCZNE:



Rozmiar	Kolor	Cena netto [PLN]	Kod produktu
GZ 1/2" – GZ 24x19	Biały	145,00	TGZRBI006
GZ 1/2" – GZ 24x19	Chrom	143,00	TGZRCR006
GZ 1/2" – GZ 24x19	Satyna	173,00	TGZRST006
GZ 1/2" – GZ 24x19	Czarny połysk	192,00	TGZRZC001
GZ 1/2" – GZ 24x19	Czarny Mat	192,00	TGZRZCM001

Zawór kątowy odcinający 2 grupa rabatowa 2

NIE ZAPOMNIJ DOKUPIĆ:



Adaptery na al/Pex 24x19, chrom
TGACR019: 35 PLN

zawory i akcesoria: patrz str. 331



Adaptery na miedź 24x19, chrom
TGACR003: 35 PLN

zawory i akcesoria: patrz str. 332



OPCJE KOLORYSTYCZNE:



Rozmiar	Kolor	Cena netto [PLN]	Kod produktu
GZ 1/2" – GZ 24x19	Biały	145,00	TGZOBI006
GZ 1/2" – GZ 24x19	Chrom	143,00	TGZOZCR013
GZ 1/2" – GZ 24x19	Satyna	185,00	TGZOZST006
GZ 1/2" – GZ 24x19	Czarny połysk	189,00	TGZOZCZ001
GZ 1/2" – GZ 24x19	Czarny Mat	189,00	TGZOZCM001

Zawór termostatyczny prosty 2 grupa rabatowa 2

NIE ZAPOMNIJ DOKUPIĆ:



Adaptery na al/Pex 24x19, chrom
TGACR019: 35 PLN

zawory i akcesoria: patrz str. 331



Adaptery na miedź 24x19, chrom
TGACR003: 35 PLN

zawory i akcesoria: patrz str. 332



Głowica NOBLE, chrom
TGGCR004: 119 PLN

zawory i akcesoria: patrz str. 336



OPCJE KOLORYSTYCZNE:



Rozmiar	Kolor	Cena netto [PLN]	Kod produktu
GZ 1/2" – GZ 24x19	Biały	163,00	TGZTBI006
GZ 1/2" – GZ 24x19	Chrom	158,00	TGZTCR015
GZ 1/2" – GZ 24x19	Satyna	241,00	TGZTST019

Zawór regulacyjny prosty 2 grupa rabatowa 2

NIE ZAPOMNIJ DOKUPIĆ:



Adaptery na al/Pex 24x19, chrom
TGACR019: 35 PLN

zawory i akcesoria: patrz str. 331



Adaptery na miedź 24x19, chrom
TGACR003: 35 PLN

zawory i akcesoria: patrz str. 332



OPCJE KOLORYSTYCZNE:



Rozmiar	Kolor	Cena netto [PLN]	Kod produktu
GZ 1/2" – GZ 24x19	Biały	145,00	TGZRBI007
GZ 1/2" – GZ 24x19	Chrom	143,00	TGZRRC009
GZ 1/2" – GZ 24x19	Satyna	173,00	TGZRST007

Zawór odcinający prosty 2 grupa rabatowa 2

NIE ZAPOMNIJ DOKUPIĆ:



Adaptery na al/Pex 24x19, chrom
TGACR019: 35 PLN

zawory i akcesoria: patrz str. 331



Adaptery na miedź 24x19, chrom
TGACR003: 35 PLN

zawory i akcesoria: patrz str. 332



OPCJE KOLORYSTYCZNE:



Rozmiar	Kolor	Cena netto [PLN]	Kod produktu
GZ 1/2" – GZ 24x19	Biały	145,00	TGZOBI007
GZ 1/2" – GZ 24x19	Chrom	143,00	TGZOCR008
GZ 1/2" – GZ 24x19	Satyna	185,00	TGZOST012

Trójnik 2 grupa rabatowa 2

OPCJE KOLORYSTYCZNE:



Rozmiar	Kolor	Cena netto [PLN]	Kod produktu
GZ 1/2" – GW 1/2" – GW 1/2"	Biały	24,00	WRT1C2 916
GZ 1/2" – GW 1/2" – GW 1/2"	Chrom	30,00	WRT1C2 CRO
GZ 1/2" – GW 1/2" – GW 1/2"	Satyna	24,00	WRT1C2 SMA
GZ 1/2" – GW 1/2" – GW 1/2"	Czarny Mat	24,00	WRT1C2 9M5
GZ 1/2" – GW 1/2" – GW 1/2"	Złoty	69,00	TGI010

Zawór kątowy Minimalist – 24 × 19

2 grupa
rabatowa 2

NIE ZAPOMNIJ DOKUPIĆ:



Adaptery na al/Pex 24×19, złoty
TGAZL002: 60 PLN

zawory i akcesoria: patrz str. 331



Adaptery na miedź 24×19, złoty
TGAZL003: 48 PLN

zawory i akcesoria: patrz str. 332



Rozmiar	Kolor	Cena netto [PLN]	Kod produktu
GZ 1/2"	Złoty	590,00	TGZRZL010

Zawór kątowy Star – 24 × 19

2 grupa
rabatowa 2

NIE ZAPOMNIJ DOKUPIĆ:



Adaptery na al/Pex 24×19, złoty
TGAZL002: 60 PLN

zawory i akcesoria: patrz str. 331



Adaptery na miedź 24×19, złoty
TGAZL003: 48 PLN

zawory i akcesoria: patrz str. 332



Rozmiar	Kolor	Cena netto [PLN]	Kod produktu
GZ 1/2"	Złoty	503,00	TGZRZL002

Adapter na ALU-PEX – 24 × 19 2 grupa rabatowa 2

Dedykowany do zaworów z gwintem 24x19.



OPCJE KOLORYSTYCZNE:



Rozmiar	Kolor	Cena netto [PLN]	Kod produktu
GW 24x19 – Ø16x2	Chrom	35,00	TGACR019
GW 24x19 – Ø16x2	Satyna	46,00	TGAST017
GW 24x19 – Ø16x2	Czarny połysk	48,00	TGACZ001
GW 24x19 – Ø16x2	Czarny Mat	48,00	TGACM001
GW 24x19 – Ø16x2	Biały	42,00	TGABI001
GW 24x19 – Ø16x2	Złoty	60,00	TGAZL002

Adapter na ALU-PEX – 3/4" 2 grupa rabatowa 2

Dedykowany do Zaworu zespolonego termostatycznego z rurką zanurzeniową.



OPCJE KOLORYSTYCZNE:



Rozmiar	Kolor	Cena netto [PLN]	Kod produktu
GW 3/4" – Ø16x2	Chrom	35,00	TGACR015
GW 3/4" – Ø16x2	Satyna	46,00	TGAST015
GW 3/4" – Ø16x2	Czarny połysk	48,00	TGACZ005
GW 3/4" – Ø16x2	Czarny Mat	48,00	TGACM002
GW 3/4" – Ø16x2	Biały	42,00	TGABI002
GW 3/4" – Ø16x2	Złoty	64,00	TGAZL001

Adapter na ALU-PEX – M22 × 1,5 2 grupa rabatowa 2

Dedykowany do Zaworu zespolonego odcinającego

OPCJE KOLORYSTYCZNE:



Rozmiar	Kolor	Cena netto [PLN]	Kod produktu
GW M22x1,5 – Ø16x2	Chrom	35,00	TGACR011
GW M22x1,5 – Ø16x2	Satyna	46,00	TGAST011
GW M22x1,5 – Ø16x2	Czarny Mat	48,00	TGACM003

Adapter na Miedź – 24 × 19 2 grupa rabatowa 2

Dedykowany dla zaworów z gwintem 24/19

OPCJE KOLORYSTYCZNE:




Rozmiar	Kolor	Cena netto [PLN]	Kod produktu
GW 24x19 – Ø15	Chrom	35,00	TGACR003
GW 24x19 – Ø15	Satyna	48,00	TGAST003
GW 24x19 – Ø15	Biały	42,00	TGABI003
GW 24x19 – Ø15	Złoty	48,00	TGAZL003

Adapter na Miedź – 3/4" 2 grupa rabatowa 2

Dedykowany do Zaworu zespolonego termostaticznego z rurką zanurzeniową..

OPCJE KOLORYSTYCZNE:



Rozmiar	Kolor	Cena netto [PLN]	Kod produktu
GW 3/4" – Ø15	Chrom	35,00	TGACR018
GW 3/4" – Ø15	Satyna	46,00	TGAST014

Adapter na Miedź – M22 × 1,5 2 grupa rabatowa 2

Dedykowany do Zaworu zespolonego odcinającego

OPCJE KOLORYSTYCZNE:




Rozmiar	Kolor	Cena netto [PLN]	Kod produktu
GW M22x1,5 – Ø15	Chrom	35,00	TGACR006
GW M22x1,5 – Ø15	Satyna	46,00	TGAST006
GW M22x1,5 – Ø15	Czarny Mat	48,00	TGACM004

Adapter na Stal – 24 × 19 2 grupa rabatowa 2

Dedykowany do zaworów z gwintem 24x19.

OPCJE KOLORYSTYCZNE:



Rozmiar	Kolor	Cena netto [PLN]	Kod produktu
GW 24x19 – GW 1/2"	Chrom	46,00	TGACR007
GW 24x19 – GW 1/2"	Satyna	52,00	TGAST007

Adapter na Stal – M22 × 1,5 2 grupa rabatowa 2

Dedykowany do Zaworu zespolonego odcinającego

OPCJE KOLORYSTYCZNE:



Rozmiar	Kolor	Cena netto [PLN]	Kod produktu
GW M22x1,5 – GW 1/2"	Chrom	35,00	TGACR012
GW M22x1,5 – GW 1/2"	Satyna	46,00	TGAST012

Zestaw uszczelnień adapteru na miedź CYLINDER/HEXAGON; GW 24-19-Ø15

2 grupa
rabatowa 2

Dedykowany do adapteru na miedź.



Rozmiar	Kolor	Cena netto [PLN]	Kod produktu
GW 24-19-Ø15	Chrom	10,00	TGAZU001

Zestaw uszczelnień adapteru na miedź CYLINDER; GW 3/4"-Ø15

2 grupa
rabatowa 2


Dedykowany do adapteru na miedź.



Rozmiar	Kolor	Cena netto [PLN]	Kod produktu
GW 3/4"-Ø15	Chrom	15,00	TGAZU002

Głowica termostaticzna ETNA 2 grupa rabatowa 2

OPCJE KOLORYSTYCZNE:



Rozmiar	Kolor	Cena netto [PLN]	Kod produktu
M30x1,5	Biały	60,00	TGGBI002
M30x1,5	Chrom	119,00	TGGCR002

Głowica termostaticzna NOBLE 2 grupa rabatowa 2

OPCJE KOLORYSTYCZNE:



Rozmiar	Kolor	Cena netto [PLN]	Kod produktu
M30x1,5	Biały	94,00	TGGBI007
M30x1,5	Chrom	119,00	TGGCR004
M30x1,5	Satyna	137,00	TGGST002
M30x1,5	Czarny połysk	137,00	TGGCZ001
M30x1,5	Czarny Mat	137,00	TGGCM002

Głowica termostatyczna SLIM 2 grupa rabatowa 2


OPCJE KOLORYSTYCZNE:



Rozmiar	Kolor	Cena netto [PLN]	Kod produktu
M30x1,5	Biały	165,00	TGGBI001
M30x1,5	Chrom	172,00	TGGCR001
M30x1,5	Satyna	271,00	TGGST001
M30x1,5	Czarny	233,00	TGGCZ002
M30x1,5	Czarny Mat	233,00	TGGCM001
M30x1,5	Złoty	424,00	TGGZL001


Korek 2 grupa rabatowa 2

OPCJE KOLORYSTYCZNE:



Rozmiar	Kolor	Cena netto [PLN]	Kod produktu
GZ 1/2"	Chrom	15,00	MMEHYKR0001
GZ 1/2"	Satyna	20,00	TGIKST001


OPCJE KOLORYSTYCZNE:



Rozmiar	Kolor	Cena netto [PLN]	Kod produktu
GZ 1/2"	Biały	10,00	WRZK001-BI
GZ 1/2"	Chrom	10,00	WRZK001-CR

Nakrętka dystansowa 2 grupa rabatowa 2

OPCJE KOLORYSTYCZNE:



Rozmiar 1/2" Rozmiar 24x19

Rozmiar	Kolor	Cena netto [PLN]	Kod produktu
GW 1/2" – GZ 1/2"	Chrom	24,00	TGUCR001
GW 1/2" – GZ 1/2"	Satyna	36,00	TGUST001
GW 24x19 – GZ 24x19	Chrom	24,00	TGUCR002
GW 24x19 – GZ 24x19	Satyna	36,00	TGUST002

Odpowietrznik 2 grupa rabatowa 2

OPCJE KOLORYSTYCZNE:



Rozmiar 1/2"

Rozmiar 1/4"

Rozmiar	Kolor	Cena netto [PLN]	Kod produktu
GZ 1/2"	Biały	24,00	WRZ001-BI
GZ 1/2"	Chrom	33,00	WRZ001-CR
GZ 1/4"	Nikiel	15,00	MMEHYD0005

Zestaw maskujący podwójny 2 grupa rabatowa 2

OPCJE KOLORYSTYCZNE:



Rozmiar	Kolor	Cena netto [PLN]	Kod produktu
Ø18/Ø55/L70 mm	Biały	127,00	TGPBI001
Ø18/Ø55/L70 mm	Chrom	87,00	TGPCR001
Ø18/Ø55/L70 mm	Satyna	124,00	TGPST001
Ø18/Ø55/L70 mm	Czarny połysk	127,00	TGPCZ001
Ø18/Ø55/L70 mm	Czarny Mat	127,00	TGPCM001
Ø18/Ø55/L70 mm	Złoty	223,00	TGPZL002

Zestaw maskujący zintegrowany 2 grupa rabatowa 2

OPCJE KOLORYSTYCZNE:



Rozmiar	Kolor	Cena netto [PLN]	Kod produktu
50 mm, Ø18/L70 mm	Biały	211,00	TGPBI005
50 mm, Ø18/L70 mm	Chrom	141,00	TGPCR002
50 mm, Ø18/L70 mm	Satyna	211,00	TGPST003
50 mm, Ø18/L70 mm	Czarny połysk	211,00	TGPCZ002
50 mm, Ø18/L70 mm	Czarny Mat	211,00	TGPCM002
50 mm, Ø18/L70 mm	Złoty	299,00	TGPZL001

Zestaw kluczy płaskich specjalnych TERMA 2 grupa rabatowa 2


Klucze do armatury grzejnikowej oraz grzałek z oferty Terma

TYP:

Płaski dwustronny

ROZMIAR:

20-22, 22-24, 26-27, 27-28



Rozmiar	Cena netto [PLN]	Kod produktu
20-22, 22-24, 26-27, 27-28	240,00	WRNKPS0001

Rurka centryczna 2 grupa rabatowa 2



Rozmiar	Kolor	Cena netto [PLN]	Kod produktu
GZ 1/2"	Chrom	30,00	TGUMS004

Szczotka 2 grupa rabatowa 2

Materiał: buk i naturalne włosie



Rozmiar	Cena netto [PLN]	Kod produktu
1000 mm	63,00	TGI007

Szczotka Ribbon 2 grupa rabatowa 2

Materiał: buk i naturalne włosie



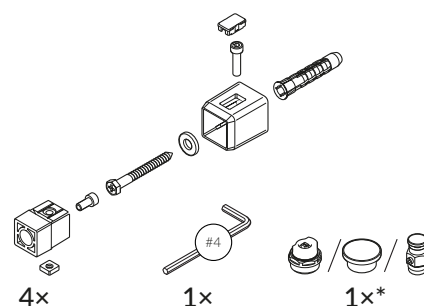
Rozmiar	Cena netto [PLN]	Kod produktu
-	80,00	TGI009

Zestaw mocowań grzejnikowych MK; Prosty; 42÷50 mm; 4 szt. [plastik]*

2 grupa rabatowa 2

PRZEZNACZONY DO GRZEJNIKA:

Aero, Angus, Alex, Bone, Bookie, Delfin, Fiona, Case Slim, City, Intra, Easy, Kioto, Pier, Mike, Lima, Lukka, Nemo, POC2, Mantis, Pola, Marlin, Quadrus Bold, Quadrus Slim, Sherwood, Simple, Stand, Tytus, Triga, Vipera, Tytus, Warp Room, Warp T, Warp T Bold, Zigzag.



Kolor	Cena netto [PLN]	Kod produktu Kod konfiguracyjny s. 373
RAL 9016	47,00	WRKMKP001K916
RAL i kolory Specjalne	63,00	WRKMKP001...
Premium	79,00	WRKMKP001...
Chrom	132,00	WRKMKP001KCRO

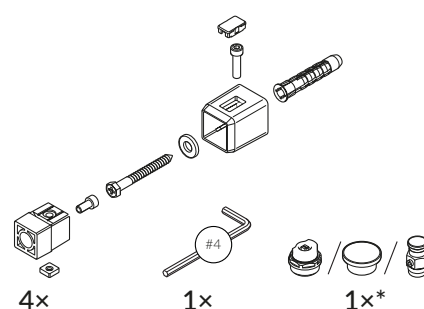
*Dostępne w kolorach: Paleta RAL, Graphite, Heban, Metallic Black, Metallic Gray, Metallic Silver, Metallic Stone, Silver Mat, Sparkling Gray, SOFT 9016, Vibrant Brown, Old Copper, Granite, Modern Gray, SOFT 9005, Bottle Green, Champagne, Red Wine, Midnight, Pers, Raw Metal, Brushed Brass, Old Bronze, Metal Alive, Brass, True Copper Bright, Silver

Zestaw mocowań grzejnikowych MM; Prosty; 42÷50 mm; 4 szt. [metal]*

2 grupa rabatowa 2

PRZEZNACZONY DO GRZEJNIKA:

Aero, Angus, Alex, Bone, Bookie, Delfin, Fiona, Case Slim, City, Intra, Easy, Kioto, Pier, Mike, Lima, Lukka, Nemo, POC2, Mantis, Pola, Marlin, Quadrus Bold, Quadrus Slim, Sherwood, Simple, Stand, Tytus, Triga, Vipera, Tytus, Warp Room, Warp T, Warp T Bold, Zigzag.



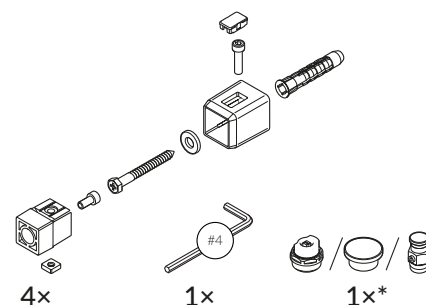
Kolor	Cena netto [PLN]	Kod produktu Kod konfiguracyjny s. 373
RAL i kolory Specjalne	97,00	WRKMMP001...

Zestaw mocowań grzejnikowych MK; Skośny; 42÷50 mm; 4 szt. [plastik]*

2 grupa
rabatowa 2

PRZEZNACZONY DO GRZEJNIKA:

Dexter, Dexter Pro, Lena



Kolor	Cena netto [PLN]	Kod produktu Kod konfiguracyjny s. 373
RAL 9016	47,00	WRKMKS001K916
RAL i kolory Specjalne	63,00	WRKMKS001...
Premium	79,00	WRKMKS001...
Chrom	132,00	WRKMKS001KCRO

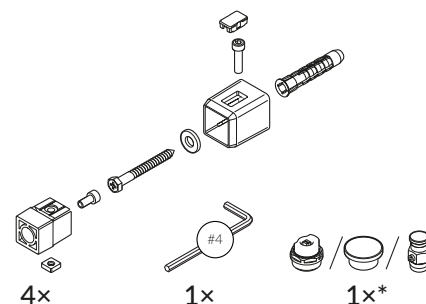
*Dostępne w kolorach: Paleta RAL, Graphite, Heban, Metallic Black, Metallic Gray, Metallic Silver, Metallic Stone, Silver Mat, Sparkling Gray, SOFT 9016, Vibrant Brown, Old Copper, Granite, Modern Gray, SOFT 9005, Bottle Green, Champagne, Red Wine, Midnight, Pers, Raw Metal, Brushed Brass, Old Bronze, Metal Alive, Brass, True Copper Bright, Silver

Zestaw mocowań grzejnikowych MM; Skośny; 42÷50 mm; 4 szt. [metal]*

2 grupa
rabatowa 2

PRZEZNACZONY DO GRZEJNIKA:

Dexter, Dexter Pro, Lena



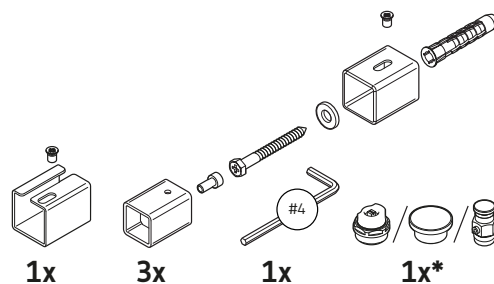
Kolor	Cena netto [PLN]	Kod produktu Kod konfiguracyjny s. 373
RAL i kolory Specjalne	97,00	WRKMMS001...

Zestaw mocowań grzejnikowych MO; Prosty; 42÷50 mm; 4 szt. [metal]*

2 grupa rabatowa 2

PRZEZNACZONY DO GRZEJNIKA:

Alex One, Bone One, Fiona One, City One, Easy One, City One, Mike One, Lima One, Mantis One, Pola One, Marlin One, Quadrus Bold One, Quadrus Slim One, Simple One, Tytus One, Vipera One, Vivo One, Warp T Bold One, Warp T One



Kolor	Cena netto [PLN]	Kod produktu Kod konfiguracyjny: 373
RAL 9016	76,00	WRKMOP001K916
RAL i kolory Specjalne	76,00	WRKMOP001...
Premium	92,00	WRKMOP001...
Chrom	184,00	WRKMOP001KCRO

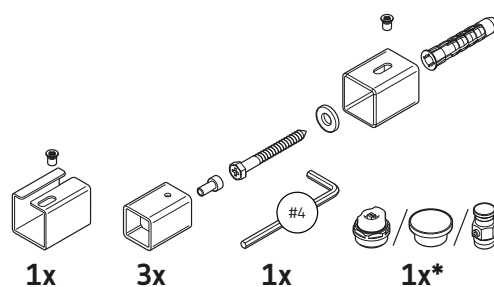
*Dostępne w kolorach: Paleta RAL, Graphite, Heban, Metallic Black, Metallic Gray, Metallic Silver, Metallic Stone, Silver Mat, Sparkling Gray, SOFT 9016, Vibrant Brown, Old Copper, Granite, Modern Gray, SOFT 9005, Bottle Green, Champagne, Red Wine, Midnight, Pers, Raw Metal, Brushed Brass, Old Bronze, Metal Alive, Brass, True Copper Bright, Silver

Zestaw mocowań grzejnikowych MO; Skos; 42÷50 mm; 4 szt. [metal]*

2 grupa rabatowa 2

PRZEZNACZONY DO GRZEJNIKA:

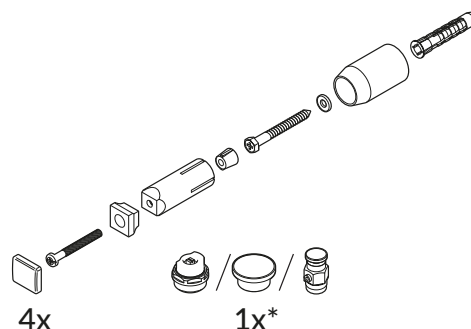
Dexter One, Dexter Pro One



Kolor	Cena netto [PLN]	Kod produktu Kod konfiguracyjny: 373
RAL 9016	76,00	WRKMOS001K916
RAL i kolory Specjalne	76,00	WRKMOS001...
Premium	92,00	WRKMOS001...
Chrom	184,00	WRKMOS001KCRO

Zestaw mocowań grzejnikowych RU; Prosty; 65÷85 mm; 4 szt. [plastik]*

2 grupa
rabatowa 2



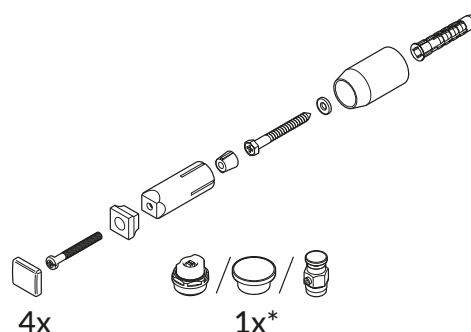
Kolor	Cena netto [PLN]	Kod produktu Kod konfiguracyjny s. 373
RAL 9016	58,00	WRKRUP001B916

Zestaw mocowań grzejnikowych RU; Skośny; 65÷85 mm; 4 szt. [plastik]*

2 grupa
rabatowa 2

PRZEZNACZONY DO GRZEJNIKA:

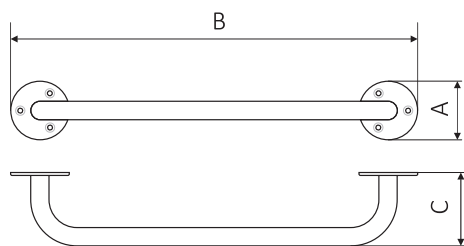
Domi



Kolor	Cena netto [PLN]	Kod produktu Kod konfiguracyjny s. 373
RAL 9016	49,00	WRKRUS001B916
RAL i kolory Specjalne	58,00	WRKRUS001...
Premium	72,00	WRKRUS001...
Chrom	135,00	WRKRUS001BCRO

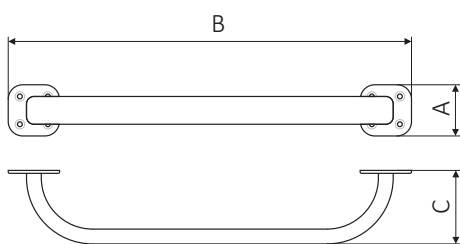
*Dostępne w kolorach: Paleta RAL, Graphite, Heban, Metallic Black, Metallic Grey, Metallic Stone, Modern Grey, Old Bronze, Red Wine, Raw Metal, Silver Matt, Soft 9016, Sparkling Grey, Vibrant Brown, 9005 Matt, 9005 Gloss, Bottle Green, Brass, Brushed Brass, Champagne, Metal Alive, Midnight, Pers, Silver, True Copper Bright.

Poręcz prosta 2 grupa rabatowa 2



SPECYFIKACJA:

A ↔	B ↕	C [mm]	Profil [mm]	Biały Cena netto [PLN]	Powłoka epoksydowo- polimerowa (farba) Cena netto [PLN]	Kod produktu Kod konfiguracyjny s. 373
80	555	100	∅ 25	103,00	130,00	WBPPX001...
80	655	100	∅ 25	107,00	132,00	WBPPX003...
80	755	100	∅ 25	109,00	137,00	WBPPX005...
80	855	100	∅ 25	113,00	139,00	WBPPX007...

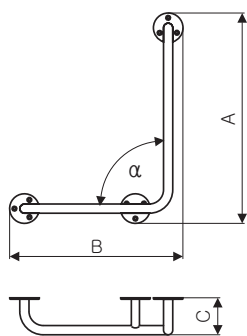


SPECYFIKACJA:

A ↔	B ↕	C [mm]	Profil [mm]	Biały Cena netto [PLN]	Powłoka epoksydowo- polimerowa (farba) Cena netto [PLN]	Kod produktu Kod konfiguracyjny s. 373
70	550	100	38x20	115,00	143,00	WBPPX002 ...
70	650	100	38x20	119,00	150,00	WBPPX004 ...
70	750	100	38x20	126,00	158,00	WBPPX006 ...
70	850	100	38x20	130,00	162,00	WBPPX008 ...

Poręcz skośna 90°

2 grupa rabatowa 2

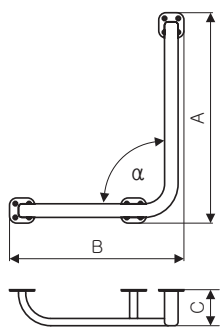


• Rysunek przedstawia wersję lewostronną.



SPECYFIKACJA:

A ↔	B ↕	C [mm]	Wersja	Profil [mm]	Biały Cena netto [PLN]	Powłoka epoksydowo- polimerowa (farba) Cena netto [PLN]	Kod produktu Kod konfiguracyjny s. 373
505	405	100	lewostronna	Ø 25	143,00	181,00	WBPSL003 ...
705	505	100	lewostronna	Ø 25	169,00	213,00	WBPSL007 ...
505	405	100	prawostronna	Ø 25	143,00	181,00	WBPSP003 ...
705	505	100	prawostronna	Ø 25	169,00	213,00	WBPSP007 ...



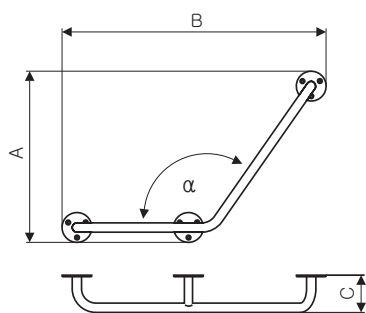
• Rysunek przedstawia wersję lewostronną.



SPECYFIKACJA:

A ↔	B ↕	C [mm]	Wersja	Profil [mm]	Biały Cena netto [PLN]	Powłoka epoksydowo- polimerowa (farba) Cena netto [PLN]	Kod produktu Kod konfiguracyjny s. 373
500	400	100	lewostronna	38x20	193,00	240,00	WBPSL004 ...
700	500	100	lewostronna	38x20	197,00	247,00	WBPSL008 ...
500	400	100	prawostronna	38x20	193,00	240,00	WBPSP004 ...
700	500	100	prawostronna	38x20	197,00	247,00	WBPSP008 ...

Poręcz skośna 125 2 grupa rabatowa 2

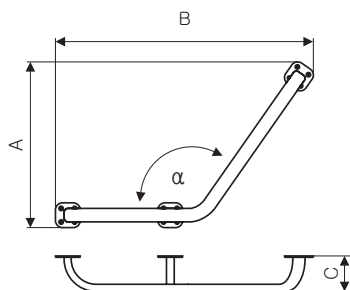


• Rysunek przedstawia wersję lewostronną.



SPECYFIKACJA:

A ↔	B ↕	C [mm]	Wersja	Profil [mm]	Biały Cena netto [PLN]	Powłoka epoksydowo- polimerowa (farba) Cena netto [PLN]	Kod produktu Kod konfiguracyjny s. 373
460	710	100	lewostronna	Ø 25	149,00	186,00	WBPSL001 ...
624	925	100	lewostronna	Ø 25	170,00	215,00	WBPSL005 ...
460	710	100	prawostronna	Ø 25	149,00	186,00	WBPSP001 ...
624	925	100	prawostronna	Ø 25	170,00	215,00	WBPSP005 ...



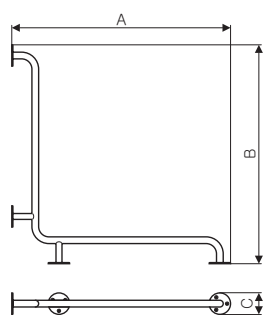
• Rysunek przedstawia wersję lewostronną.



SPECYFIKACJA:

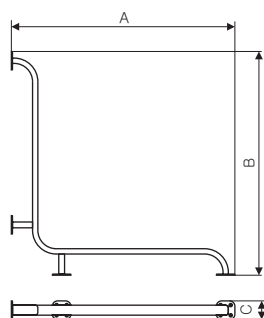
A ↔	B ↕	C [mm]	Wersja	Profil [mm]	Biały Cena netto [PLN]	Powłoka epoksydowo- polimerowa (farba) Cena netto [PLN]	Kod produktu Kod konfiguracyjny s. 373
475	742	100	lewostronna	38x20	194,00	245,00	WBPSL002 ...
639	957	100	lewostronna	38x20	201,00	251,00	WBPSL006 ...
475	742	100	prawostronna	38x20	194,00	245,00	WBPSP002 ...
639	957	100	prawostronna	38x20	201,00	251,00	WBPSP006 ...

Poręcz pozioma 2 grupa rabatowa 2



SPECYFIKACJA:

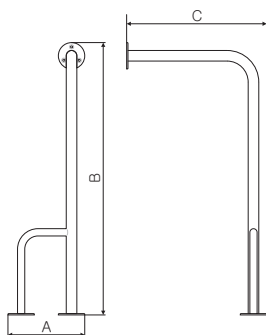
A ↔	B ↕	C [mm]	Profil [mm]	Biały Cena netto [PLN]	Powłoka epoksydowo- polimerowa (farba) Cena netto [PLN]	Kod produktu Kod konfiguracyjny s. 373
778	778	80	Ø 25	228,00	286,00	WBPLX001 ...
778	978	Ø 25	237,00	296,00	WBPLX003 ...	



SPECYFIKACJA:

A ↔	B ↕	C [mm]	Profil [mm]	Biały Cena netto [PLN]	Powłoka epoksydowo- polimerowa (farba) Cena netto [PLN]	Kod produktu Kod konfiguracyjny s. 373
775	775	70	38x20	275,00	345,00	WBPLX002 ...
775	975	70	38x20	288,00	360,00	WBPLX004 ...

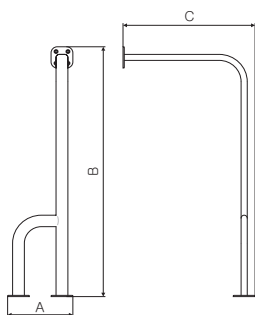
Wspornik pionowy 2 grupa rabatowa 2



• Rysunek przedstawia wersję lewostronną.

SPECYFIKACJA:

A ↔	B ↕	C [mm]	Wersja	Profil [mm]	Biały Cena netto [PLN]	Powłoka epoksydowo- polimerowa (farba) Cena netto [PLN]	Kod produktu Kod konfiguracyjny s. 373
235	824	424	lewostronna	Ø 32	197,00	247,00	WBWIL001 ...
235	824	824	lewostronna	Ø 32	229,00	288,00	WBWIL003 ...
235	824	424	prawostronna	Ø 32	197,00	247,00	WBWIP001 ...
235	824	824	prawostronna	Ø 32	229,00	288,00	WBWIP003 ...

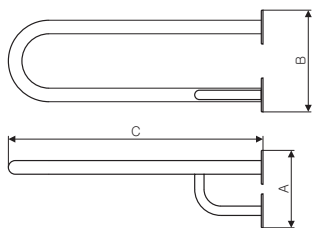


• Rysunek przedstawia wersję lewostronną.

SPECYFIKACJA:

A ↔	B ↕	C [mm]	Wersja	Profil [mm]	Biały Cena netto [PLN]	Powłoka epoksydowo- polimerowa (farba) Cena netto [PLN]	Kod produktu Kod konfiguracyjny s. 373
210	825	425	lewostronna	38x20	201,00	251,00	WBWIL002 ...
210	825	825	lewostronna	38x20	213,00	266,00	WBWIL004 ...
210	825	425	prawostronna	38x20	201,00	251,00	WBWIP002 ...
210	825	825	prawostronna	38x20	213,00	266,00	WBWIP004 ...

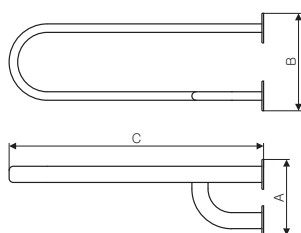
Wspornik poziomy 2 grupa rabatowa 2



- Rysunek przedstawia wersję lewostronną.

SPECYFIKACJA:

A ↔	B ↕	C [mm]	Wersja	Profil [mm]	Biały Cena netto [PLN]	Powłoka epoksydowo- polimerowa (farba) Cena netto [PLN]	Kod produktu Kod konfiguracyjny s. 373
180	240	600	lewostronna	Ø 32	197,00	247,00	WBWOL001 ...
180	240	700	lewostronna	Ø 32	203,00	253,00	WBWOL003 ...
180	240	600	prawostronna	Ø 32	197,00	247,00	WBWOP001 ...
180	240	700	prawostronna	Ø 32	203,00	253,00	WBWOP003 ...

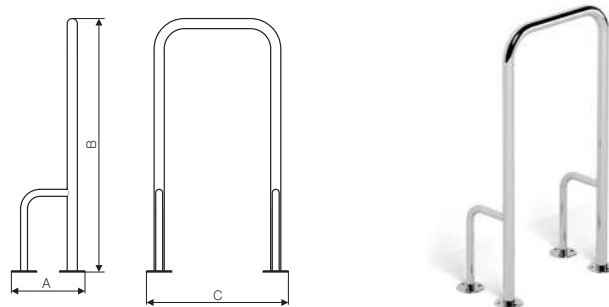


- Rysunek przedstawia wersję lewostronną.

SPECYFIKACJA:

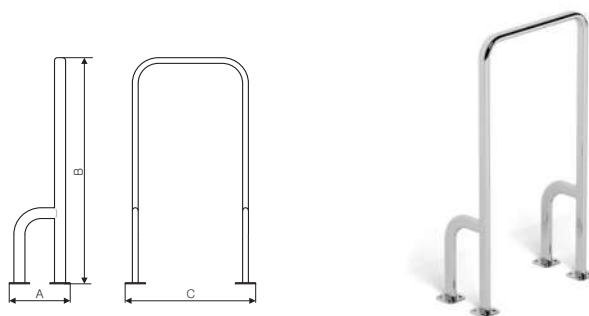
A ↔	B ↕	C [mm]	Wersja	Profil [mm]	Biały Cena netto [PLN]	Powłoka epoksydowo- polimerowa (farba) Cena netto [PLN]	Kod produktu Kod konfiguracyjny s. 373
180	230	600	lewostronna	38x20	198,00	248,00	WBWOL002 ...
180	230	700	lewostronna	38x20	208,00	259,00	WBWOL004 ...
180	230	600	prawostronna	38x20	198,00	248,00	WBWOP002 ...
180	230	700	prawostronna	38x20	208,00	259,00	WBWOP004 ...

Wspornik wolnostojący 2 grupa rabatowa 2



SPECYFIKACJA:


A ↔	B ↕	C [mm]	Profil [mm]	Biały Cena netto [PLN]	Powłoka epoksydowo- polimerowa (farba) Cena netto [PLN]	Kod produktu Kod konfiguracyjny s. 373
235	800	448	Ø 32	302,00	376,00	WBWWX001 ...
235	800	748	Ø 32	308,00	385,00	WBWWX003 ...



SPECYFIKACJA:

A ↔	B ↕	C [mm]	Profil [mm]	Biały Cena netto [PLN]	Powłoka epoksydowo- polimerowa (farba) Cena netto [PLN]	Kod produktu Kod konfiguracyjny s. 373
210	800	450	38x20	319,00	399,00	WBWWX002 ...
210	800	750	38x20	329,00	411,00	WBWWX004 ...

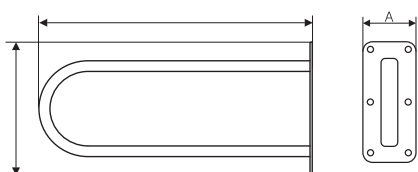
Uchwyt ścienny 2 grupa rabatowa 2



- Produkt pasuje do stelaży podtynkowych firmy TECE z płytami o numerze 9.042.013

SPECYFIKACJA:

A ↔	B ↕	C [mm]	Profil [mm]	Biały Cena netto [PLN]	Powłoka epoksydowo- polimerowa (farba) Cena netto [PLN]	Kod produktu Kod konfiguracyjny s. 373
90	500	275	∅ 32	142,00	179,00	WBUSX001 ...
90	600	275	∅ 32	150,00	187,00	WBUSX003 ...
90	700	275	∅ 32	156,00	194,00	WBUSX005 ...
90	800	275	∅ 32	162,00	201,00	WBUSX007 ...

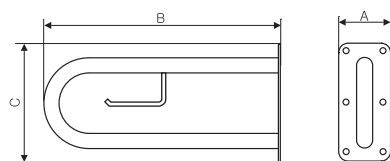


- Produkt pasuje do stelaży podtynkowych firmy TECE z płytami o numerze 9.042.013

SPECYFIKACJA:

A ↔	B ↕	C [mm]	Profil [mm]	Biały Cena netto [PLN]	Powłoka epoksydowo- polimerowa (farba) Cena netto [PLN]	Kod produktu Kod konfiguracyjny s. 373
90	500	275	38x20	153,00	193,00	WBUSX002 ...
90	600	275	38x20	162,00	201,00	WBUSX004 ...
90	700	275	38x20	168,00	212,00	WBUSX006 ...
90	800	275	38x20	175,00	218,00	WBUSX008 ...

Uchwyt ścienny z relingiem 2 grupa rabatowa 2

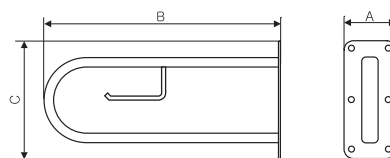


- Produkt pasuje do stelaży podtynkowych firmy TECE z płytami o numerze 9.042.013



SPECYFIKACJA:

A ↔	B ↕	C [mm]	Profil [mm]	Biały Cena netto [PLN]	Powłoka epoksydowo- polimerowa (farba) Cena netto [PLN]	Kod produktu Kod konfiguracyjny s. 373
90	500	275	∅ 32	169,00	213,00	WBUSR001 ...
90	600	275	∅ 32	175,00	218,00	WBUSR002 ...
90	700	275	∅ 32	182,00	226,00	WBUSR003 ...
90	800	275	∅ 32	187,00	234,00	WBUSR004 ...



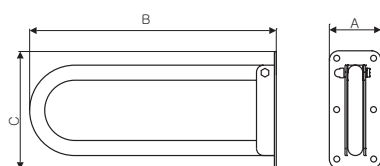
- Produkt pasuje do stelaży podtynkowych firmy TECE z płytami o numerze 9.042.013



SPECYFIKACJA:

A ↔	B ↕	C [mm]	Profil [mm]	Biały Cena netto [PLN]	Powłoka epoksydowo- polimerowa (farba) Cena netto [PLN]	Kod produktu Kod konfiguracyjny s. 373
90	500	275	38x20	181,00	224,00	WBUSR005 ...
90	600	275	38x20	189,00	237,00	WBUSR006 ...
90	700	275	38x20	194,00	245,00	WBUSR007 ...
90	800	275	38x20	201,00	251,00	WBUSR008 ...

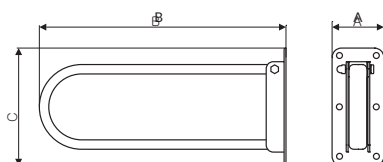
Uchwyt podnoszony 2 grupa rabatowa 2



- Produkt pasuje do stelaży podtynkowych firmy TECE z płytami o numerze 9.042.013

SPECYFIKACJA:

A ↔	B ↕	C [mm]	Profil [mm]	Biały Cena netto [PLN]	Powłoka epoksydowo- polimerowa (farba) Cena netto [PLN]	Kod produktu Kod konfiguracyjny s. 373
90	500	275	∅ 32	215,00	269,00	WBUPX001 ...
90	600	275	∅ 32	220,00	274,00	WBUPX003 ...
90	700	275	∅ 32	226,00	283,00	WBUPX005 ...
90	800	275	∅ 32	233,00	289,00	WBUPX007 ...

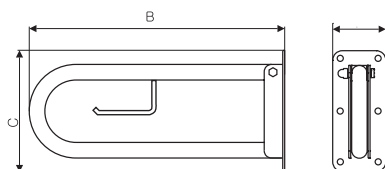


- Produkt pasuje do stelaży podtynkowych firmy TECE z płytami o numerze 9.042.013

SPECYFIKACJA:

A ↔	B ↕	C [mm]	Profil [mm]	Biały Cena netto [PLN]	Powłoka epoksydowo- polimerowa (farba) Cena netto [PLN]	Kod produktu Kod konfiguracyjny s. 373
90	500	275	38x20	222,00	275,00	WBUPX002 ...
90	600	275	38x20	220,00	274,00	WBUPX004 ...
90	700	275	38x20	237,00	296,00	WBUPX006 ...
90	800	275	38x20	245,00	303,00	WBUPX008 ...

Uchwyt podnoszony z relingiem 2 grupa rabatowa 2

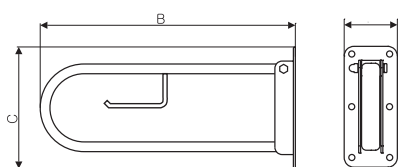


• Produkt pasuje do stelaży podtynkowych firmy TECE z płytami o numerze 9.042.013



SPECYFIKACJA:

A ↔	B ↕	C [mm]	Profil [mm]	Biały Cena netto [PLN]	Powłoka epoksydowo- polimerowa (farba) Cena netto [PLN]	Kod produktu Kod konfiguracyjny s. 373
90	500	275	∅ 32	236,00	295,00	WBUPR001 ...
90	600	275	∅ 32	240,00	301,00	WBUPR002 ...
90	700	275	∅ 32	249,00	311,00	WBUPR003 ...
90	800	275	∅ 32	250,00	313,00	WBUPR004 ...



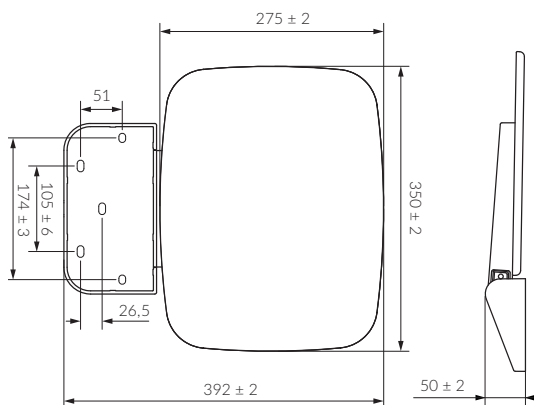
• Produkt pasuje do stelaży podtynkowych firmy TECE z płytami o numerze 9.042.013



SPECYFIKACJA:

A ↔	B ↕	C [mm]	Profil [mm]	Biały Cena netto [PLN]	Powłoka epoksydowo- polimerowa (farba) Cena netto [PLN]	Kod produktu Kod konfiguracyjny s. 373
90	500	275	38x20	245,00	303,00	WBUPR005 ...
90	600	275	38x20	250,00	313,00	WBUPR006 ...
90	700	275	38x20	258,00	323,00	WBUPR007 ...
90	800	275	38x20	266,00	332,00	WBUPR008 ...

Siedzisko prysznicowe DIS 2 grupa rabatowa 2



OPIS:

Siedzisko prysznicowe DIS to wygodne rozwiązanie pozwalające na komfortowe korzystanie z prysznica, dając przyjemne odprężenie po ciężkim dniu.

Wykonane jest z wytrzymałego i odpornego na zarysowania materiału Duroplast, używanego również w produkcji wysokiej jakości desek WC. Dzięki możliwości składania nie zajmuje dużo – po złożeniu odstaje jedynie 52 mm od ściany. Użyte materiały i prosta konstrukcja pozwalają na utrzymanie siedziska w czystości.

Produkt dostępny jest w kolorze białym, z osłoną wspornika montażowego wykonaną z chromowanego tworzywa, lub w kolorze czarnym. Zestaw montażowy marki Fischer znajdujący się w komplecie zapewni wysoką odporność na obciążenie (sugerowane maksymalne obciążenie to 130 kg).

Produkt doskonale sprawdzi się w każdej kabinie prysznicowej.

Siedzisko przetestowano zgodnie z wymaganiami normy EN 12520:2016 i EN 1728:2012 w laboratorium jednostki certyfikującej TÜV Rheinland.

Zalecana wysokość montażu siedziska: ok. 40–45 cm od posadzki lub poziomu brodzika prysznicowego.

SPECYFIKACJA:

Wymiary [mm]	Głębokość [mm]	Głębokość po złożeniu [mm]	Kolor	Waga bez opakowania [kg]	Maksymalne zalecane obciążenie [kg]	Cena netto [PLN]	Kod produktu
350	392	52	biały z chromem	2,75	130	446,00	TGSBI001
350	392	52	czarny	2,75	130	471,00	TGSCZ001

Ogólne warunki współpracy

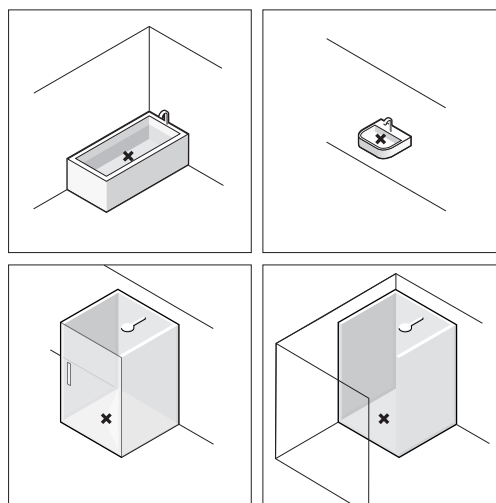
Niniejszy dokument określa ogólne warunki współpracy pomiędzy firmą TERMA Sp. z o.o. zwaną dalej Producentem, a każdym przedsiębiorcą zarejestrowanym zgodnie z prawem obowiązującym dla miejsca prowadzonej przez niego działalności gospodarczej, zwanym dalej Partnerem Handlowym. Złożenie przez Partnera Handlowego zamówienia lub zawarcie przez niego umowy z Producentem jest równoznaczne z akceptacją poniższych warunków.

1. Zasady właściwego użytkowania produktów.

- A. Grzejniki Producenta przeznaczone są do montowania w instalacjach grzewczych zgodnych z aktualnymi normami polskimi i europejskimi, w szczególności z normą PN-B-02414 „Ogrzewnictwo i ciepłownictwo; zabezpieczenie instalacji ogrzewań wodnych systemu zamkniętego z naczyniami wzbiorczymi przeponowymi” oraz normą PN-93/C-04607 „Woda w instalacjach ogrzewania. Wymagania i badania dotyczące jakości wody” z późniejszymi zmianami.
- B. Grzejniki posiadają deklarację własności użytkowych zgodnie z Rozporządzeniem Parlamentu Europejskiego i Rady (UE) nr 305/2011 z dnia 9 marca 2011 r. ustanawiającym zharmonizowane warunki wprowadzania do obrotu wyrobów budowlanych i uchylającym dyrektywę Rady 89/106/EWG.
- C. Grzałki Producenta przeznaczone są do montażu w grzejnikach zalanych olejem o lepkości mniejszej lub równej 4–5 mm²/s w temperaturze 40°C oraz w grzejnikach zalanych czynnikiem grzewczym niezamarzającym, przeznaczonym do bezpośredniego kontaktu z elementami grzejnymi. Niedopuszczalne jest, aby czynnik wewnętrzny w grzejniku zamarzał.
- D. Grzałki posiadają deklaracje zgodności oraz oznakowanie CE potwierdzające zgodność z właściwymi wymaganiami normami i dyrektywami Unii Europejskiej, takimi jak:
 - dyrektywa niskonapięciowa LVD 2006/95/EC,
 - dyrektywa kompatybilności elektromagnetycznej EMC 2004/108/EC
 - dyrektywa Parlamentu Europejskiego i Rady (Eko-Dyrektywa) 2009/125/WE
- E. Grzejniki, grzałki, wsporniki, poręcze i uchwyty sanitarne muszą być zainstalowane zgodnie z założeniami instalacyjnymi, projektowymi oraz dokumentacją techniczną Producenta, zawartą w instrukcji montażu i obsłudze dołączonej do produktu.
- F. Temperatura i ciśnienie czynnika grzewczego dopuszczalne dla danego modelu grzejnika lub grzałki nie mogą być wyższe niż określone w specyfikacji technicznej produktu, umieszczonej w katalogu technicznym przy produkcie oraz na kartach produktowych.
- G. Czyszczenie grzejnika, poręczy, wsporników i uchwytów sanitarnych należy wykonywać przy zastosowaniu miękkich tkanin na sucho, bądź z dodatkiem czystej wody. Zabronione jest stosowanie innych środków chemicznych (w tym w szczególności

ści o charakterze żrącym) oraz materiałów o właściwościach ściernych.

- H. Pokrywanie powierzchni grzejników, uchwytów, poręczy i wsporników jakimikolwiek farbami lub lakierami jest zabronione.
- I. Wieszanie przedmiotów nasączonych czynnikami aktywnymi na produktach z powłoką chromowaną jest zabronione z uwagi na możliwość spowodowania przebarwień lub innych uszkodzeń powłoki. W celu konserwacji grzejnika z powłoką chromowaną rekomenduje się użycie tłustych substancji (np. kremu do konserwacji powłoki chromowanej), które zapewnią optymalną i pożądaną ochronę przed czynnikami zewnętrznymi. Niedopuszczalne jest czyszczenie powierzchni grzejnika z powłoką chromowaną produktami zawierającymi chlor lub używanie do tego celu materiałów ściernych.
- J. Aby zapobiec zniszczeniu tkanin, należy zwrócić uwagę na dopuszczalną dla nich temperaturę suszenia. Dbałość o odpowiednią temperaturę pozwoli również zapobiec uszkodzeniu powłoki malarskiej grzejnika stalowego. Nie należy wieszać tkanin o właściwościach farbujących (nowe ręczniki, tkaniny z domieszką tworzyw sztucznych), jak i tkanin nasączonych substancjami chemicznymi. Może to spowodować wtrącenie barwnika w powłokę malarską grzejnika. Odbarwienia tego typu nie są objęte gwarancją Producenta.
- K. Strefy montażu grzejnika oraz uchwytów, poręczy i wsporników sanitarnych.



Na powyższym rysunku STREFA X oznacza źródło wody (obrys umywalki, kabiny prysznicowej, wanny, toalety, bidetu itp).

W przypadku montażu wszystkich grzejników wymaga się bezwzględnie, dla utrzymania warunków gwarancji, aby w STREFIE X NIE BYŁY MONTOWANE grzejniki wodne i grzejniki z zainstalowaną grzałką elektryczną!

- L. W celu uniknięcia wystąpienia korozji na gwintach grzejników, zaleca się korzystanie przy montażu z usług instalatora.

2. Zamówienia.

- A. Jednorazowo przed podjęciem współpracy, a także każdorazowo po zmianie lub modyfikacji danych, Partner Handlowy zobowiązany jest przedstawić Producentowi aktualne na dzień składania zamówienia dokumenty rejestracyjne firmy wskazujące formę prowadzonej działalności oraz potwierdzające status podatkowy. Klienci z obszaru Unii Europejskiej zobowiązani są także do okazania numeru nadanego w celu wymiany wewnętrznej. Osoby prowadzące indywidualną działalność gospodarczą oraz w formie spółki cywilnej zobowiązane są ponadto do podania adresu zamieszkania oraz numeru PESEL.
- B. Producent na bazie indywidualnej umowy z Partnerem Handlowym ustala indywidualne warunki współpracy.
- C. Producent przyjmuje zamówienia drogą:
- elektroniczną (e-mail),
 - za pomocą wymiany danych poprzez systemy kompatybilne z systemem wykorzystywanym przez Producenta.
- D. Zamówienie produktu musi zawierać kod produktu i kod konfiguracji oraz liczbę zamawianych sztuk danego modelu zgodnie z instrukcją umieszczoną w aktualnym katalogu Producenta lub indywidualnym cenniku Partnera Handlowego, stanowiącym załącznik do umowy.
- E. Zamówienie na produkt niestandardowy/jednostkowe musi być opatrzone rysunkiem, szkicem oraz wyraźnym opisem słownym, umożliwiającym odczytanie założeń projektowych do oferty.
- F. W przypadku zamówień niekompletnych (brak ww. danych) lub konieczności doprecyzowania zamówienia, Producent podejmuje bezpośredni kontakt z Partnerem Handlowym celem ustalenia szczegółów zamówienia. Partner Handlowy, przy składaniu zamówienia, zobowiązany jest podać pisemnie dane kontaktowe osoby wyznaczonej do realizacji zamówienia. Brak wskazania ww. danych może skutkować wydłużeniem terminu realizacji zamówienia, realizacją zamówienia w sposób niewłaściwy z oczekiwaniem Partnera Handlowego lub brakiem realizacji zamówienia. W tej sytuacji Producent nie ponosi odpowiedzialności za realizację niezgodną z zamówieniem.
- G. Przyjęcie zamówienia do realizacji następuje w chwili otrzymania przez Partnera Handlowego od Producenta informacji zwrotnej w postaci potwierdzenia przyjęcia zamówienia z przewidywanym terminem jego realizacji.
- H. Wygenerowany i przekazany numer zamówienia umożliwia kontrolę statusu jego realizacji.
- I. Po otrzymaniu potwierdzenia zamówienia jego anulowanie jest niemożliwe.
- J. Każdorazowa zmiana w zamówieniu może spowodować wydłużenie czasu realizacji zamówienia i wysyłki o czas konieczny do wykonania przez Producenta modyfikacji zamówienia.

3. Cena.

- A. Ceny sprzedaży określone są w walutach PLN, EUR, GBP. Ceny, jeśli umowa, oferta biznesowa lub warunki na dany kraj sprzedaży nie stanowią inaczej, są cenami EXW według standardu INCOTERMS.
- B. Cennik produktów dostarczany jest do Partnera Handlowego w formie elektronicznej lub jako załącznik do umowy.
- C. Ceny podane w cennikach są cenami netto.
- D. W wypadku zmiany cen, Partner Handlowy powiadamiany jest o planowanej zmianie nie później niż miesiąc przed planowaną zmianą cen.
- E. Ważność oferty indywidualnej wynosi 30 dni, chyba że oferta stanowi inaczej.
- F. Partner Handlowy zobowiązany jest do zapłaty za otrzymany towar w terminie wskazanym w dokumencie sprzedaży. Brak wpłaty we wskazanym terminie może spowodować naliczenie odsetek ustawowych za każdy dzień opóźnienia.
- G. Za termin zapłaty uznaje się datę wpływu środków pieniężnych na rachunek bankowy Producenta. Wszystkie koszty związane z realizacją przelewu ponosi Kupujący.

4. Realizacja dostawy.

- A. Minimum logistyczne, po osiągnięciu którego koszty transportu opłaca Producent, wynosi:
- w Polsce – 400 zł,
 - poza granice RP – minimum logistyczne i kwestie kosztów dostawy ustalane indywidualnie z Partnerem Handlowym..
- B. Terminy realizacji produktów:
- Producent posiada gamę produktów na stanie magazynowym oraz na zamówienie.
 - Produkty dostępne na magazynie dostarczane są w terminie od 3 do 5 dni. Wyroby produkowane na zamówienie oferowane są w terminie do 40 roboczych. Przewidywany termin dostawy produktu określany jest w przesyłanym potwierdzeniu przyjęcia zamówienia do realizacji.
 - Informacje o utrzymywanych stanach magazynowych produktów oraz o produktach dostępnych na zamówienie są zawarte w aktualnym katalogu produktowym Producenta.
 - Powyższe terminy nie dotyczą zamówień pozakatalogowych, inwestycyjnych i zamówień katalogowych powyżej 10 szt. jednego produktu.
 - Każde zamówienie potwierdzane jest w zakresie zawartości i planowanego terminu realizacji w ciągu 1 dnia roboczego od jego otrzymania. Potwierdzenie zamówienia jest wysyłane pocztą elektroniczną.
- C. Czas dostawy produktów.
- Standardowy czas dostawy produktów na terenie Rzeczypospolitej Polskiej wynosi od 1 do 2 dni roboczych.
 - Do terminów dostawy poza obszarem Rzeczypospolitej Polskiej należy doliczyć dodatkowy czas transportu produktów, który może być różny ze względu na odległość lub procedury odprawy celnej.
 - Producent nie ponosi odpowiedzialności wobec Partnera Handlowego za opóźnienia w dostawie wynikające z winy przewoźnika.

- D. Producent nie przyjmuje bezpodstawnych zwrotów zakupionego towaru.
- E. Partner Handlowy po otrzymaniu zamówionego towaru zobowiązany jest dokonać jego oględzin celem stwierdzenia ewentualnych uszkodzeń powstałych w trakcie transportu. Wszelkie uszkodzenia transportowe winny być wskazane i opisane w dokumentach przewozowych przewoźnika i potwierdzone imiennie przez kierowcę. Dla uznania przez Producenta roszczenia Partnera Handlowego z tytułu wad produktów powstałych w trakcie transportu, konieczne jest sporządzenie protokołu szkodowego w terminie określonym w regulaminie przewoźnika i przesłanie go do Producenta w terminie nie dłuższym niż 3 dni robocze od momentu jego sporządzenia. Brak sporządzenia przez Partnera Handlowego protokołu szkodowego i wysłania go do Producenta w ww. terminach zwalnia Producenta z odpowiedzialności za wady powstałe podczas transportu. W przypadku korzystania przez Partnera Handlowego z własnego lub zleconego transportu, odpowiedzialność Producenta za uszkodzenia transportowe ustaje z chwilą wydania towaru przewoźnikowi (Partnerowi Handlowemu).
- F. Dostarczane przez Producenta produkty przeznaczone są do użytku i wykorzystania w kraju wskazanym przez Partnera Handlowego jako miejsce dostawy. Dalsza dystrybucja produktów przez Partnera Handlowego – pojedynczo lub w formie zintegrowanej, poza kraj dostawy – podlega przepisom eksportowym danego kraju. Partner Handlowy zobowiązany jest samodzielnie uzyskać informacje nt. odpowiednich przepisów i procedur związanych z eksportem towarów do krajów trzecich.
- F. Dostarczane przez Producenta produkty przeznaczone są do użytku i wykorzystania w kraju wskazanym przez Partnera Handlowego jako miejsce dostawy. Dalsza dystrybucja produktów przez Partnera Handlowego – pojedynczo lub w formie zintegrowanej, poza kraj dostawy – podlega przepisom eksportowym danego kraju. Partner Handlowy zobowiązany jest samodzielnie uzyskać informacje nt. odpowiednich przepisów i procedur związanych z eksportem towarów do krajów trzecich.

5. Warunki gwarancji.

- A. Producent udziela gwarancji na oferowane przez siebie produkty katalogowe:
 - 10 lat na szczelność grzejników odlewanych aluminiowych montowanych fabrycznie,
 - 8 lat na powłokę grzejników stalowych we wszystkich kolorach palety RAL i specjalnych,
 - 8 lat na powłokę grzejników odlewanych żeliwnych we wszystkich kolorach palety RAL i wybranych wykończeniach z palety specjalnej,
 - 8 lat na szczelność grzejników stalowych oraz odlewanych żeliwnych montowanych fabrycznie,
 - 4 lata na powłokę grzejników chromowanych,
 - 3 lata na powłokę grzejników odlewanych aluminiowych,
 - 2 lata na wybrane powłoki grzejników odlewanych żeliwnych.
 Grzałki elektryczne do grzejników oraz podzespoły elektryczne w grzejnikach elektrycznych:

- 2 lata.

Poręcze, uchwyty oraz wsporniki sanitarne:

- 3 lata na powłokę produktów we wszystkich kolorach palety RAL i specjalnych,
- 3 lata na powłokę chromową.

Akcesoria grzejnikowe i grzałkowe:

- 2 lata.

- B. Okres gwarancji liczony jest od momentu zakupu produktu przez Konsumenta, z zastrzeżeniem, że w przypadku:
 - dla grzałek okres gwarancji wynosi 2 lata od daty zakupu, lecz nie więcej niż 3 lata od daty produkcji.
 - dla grzejników stalowych okres gwarancji na powłokę malarską oraz szczelność wynosi 8 lat, lecz nie więcej niż 9 od daty produkcji.
 - dla grzejników chromowanych okres gwarancji na powłokę chromowaną wynosi 4 lata, lecz nie więcej niż 5 lat od daty produkcji.
 - dla grzejników żeliwnych okres gwarancji na powłokę malarską wynosi 2 lata, lecz nie więcej niż 3 lata od daty produkcji, zaś na szczelność zestawów montowanych fabrycznie 8 lat, lecz nie więcej niż 9 lat od daty produkcji.
 - dla poręczy sanitarnych, uchwytów i wsporników okres gwarancji wynosi 3 lata od daty zakupu, lecz nie więcej niż 4 lata od daty produkcji.
- C. W momencie odbioru Klient zobowiązany jest do weryfikacji jakości, kompletności produktu oraz jego zgodności z zamówieniem. W przypadku stwierdzenia jakichkolwiek wad lub niezgodności Klient zobowiązany jest do niezwłocznego zgłoszenia tego faktu Sprzedawcy, przed przystąpieniem do montażu i eksploatacji. W przypadku braku zgłoszenia wad lub niezgodności produktu przez Klienta w terminie 7 dni roboczych od momentu otrzymania produktu, przyjmuje się, że Sprzedawca wydał produkt bez wad oraz tym samym Klient potwierdza pełnowartościowość otrzymanego produktu oraz jego zgodność z zamówieniem.

W przypadku stwierdzenia uszkodzenia transportowego w dostawie, Klient zobowiązany jest do spisania protokołu szkodowego z kurierem przy odbiorze. Protokół szkodowy jest podstawą zgłaszania roszczeń dotyczących uszkodzeń w transporcie.

- D. Zgłoszenie przez Konsumenta reklamacji z tytułu udzielonej gwarancji następuje bezpośrednio u Producenta lub za pośrednictwem Partnera Handlowego poprzez wysłanie zgłoszenia drogą mailową na adres: serwis@termaheat.pl oraz dostarczenie produktu lub dokumentacji zdjęciowej (jeśli demontaż jest niemożliwy), dowodu zakupu oraz tabliczki znamionowej. Brak dostarczenia któregośkolwiek z ww. dokumentów upoważnia Producenta do odmowy przyjęcia zgłaszanej reklamacji.
- E. Producent rozpoznaje zgłoszenie reklamacyjne z tytułu udzielonej gwarancji w terminie 14 dni kalendarzowych od dnia otrzymania kompletnego zgłoszenia lub dłuższym, ustalonym indywidualnie, jeśli reklamacja wymaga wykonania szczegółowej ekspertyzy produktu.

Zgłoszenie reklamacyjne rozpatrywane jest na podstawie dostarczonego produktu lub dokumentacji zdjęciowej.

F. W przypadku uznania reklamacji Producent zobowiązuje się do naprawy reklamowanego produktu lub przygotowania nowego produktu na wymianę, gdy naprawa reklamowanej sztuki nie jest możliwa. Termin naprawy lub produkcji uzgadniany jest z Klientem indywidualnie.

G. Naprawa gwarancyjna nie obejmuje czynności przewidzianych w instrukcji obsługi, do których zobowiązany jest użytkownik we własnym zakresie i na własny koszt.

Koszty wymiany produktu wynikające z reklamacji, takie jak koszty demontażu, dostarczenia produktu Konsumentowi, robocizny oraz ponownego zamontowania i uruchomienia, obciążają Partnera Handlowego (tj. przedsiębiorcę sprzedającego produkt bezpośrednio Konsumentowi), partycypacja Producenta w kosztach wymiany lub ich zwrot Partnerowi Handlowemu ustalane są indywidualnie pomiędzy Producentem a Partnerem Handlowym. Koszt nowego produktu, w tym dostarczenia go do Partnera Handlowego, obciąża Producenta.

H. Świadczeniem gwarancyjnym objęte są wszelkie wady produktu powstałe z winy Producenta po jego dostarczeniu lub zaistniałe w czasie jego użytkowania, za wyjątkiem:

- uszkodzeń transportowych zawinionych przez przewoźnika lub powstałych w czasie wyładunku towaru (dotyczy wyłącznie relacji pomiędzy Partnerem Handlowym i Producentem); warunki uznania reklamacji uszkodzeń transportowych określa pkt 4E niniejszych Ogólnych Warunków Współpracy,
- uszkodzeń magazynowych (produkt przyjęty do składowania uważa się za wolny od wad, za wyjątkiem wad ukrytych, stwierdzonych po rozpieczętowaniu nieuszkodzonego i niezdeformowanego opakowania),
- uszkodzeń wynikających ze składowania produktów na wolnym powietrzu lub w pomieszczeniach o podwyższonej wilgotności powietrza,
- uszkodzeń powstałych wskutek nieprawidłowego (niezgodnego z Instrukcją Obsługi) montażu, demontażu lub eksploatacji,
- uszkodzeń będących skutkiem użytkowania grzejnika niezgodnie z wymogami Instrukcji Obsługi (w zakresie np. zasilania grzejnika niedozwolonym czynnikiem roboczym, zastosowania nieodpowiednich parametrów czynnika roboczego, doprowadzenia do wzrostu ciśnienia roboczego medium przekraczającego dozwoloną wartość, użytkowania grzejnika w układzie otwartym, użytkowania grzejnika w układzie wody użytkowej oraz innych, wskazanych w Instrukcji Obsługi wymogów),
- uszkodzeń powstałych wskutek zainstalowania produktu w pomieszczeniach z obecnością w atmosferze środków agresywnych, jak np. związki siarki, amoniaku i chloru itp. o stężeniach przekraczających warunki normalne,
- uszkodzeń powstałych wskutek stosowania grzejników elektrycznych z narażeniem elementu grzewczego na strumienie wody (bez uwzględnienia stopnia zabezpieczenia wyrobu),
- uszkodzeń powstałych wskutek zastosowania elementu grzejnego w sposób niezgodny z jego przeznaczeniem,

• uszkodzeń powstałych z winy Klienta po odbiorze od Sprzedającego.

I. Gwarancji nie podlegają również uszkodzenia powstałe na skutek tzw. siły wyższej, rozumianej jako zjawisko przyszłe, niemożliwe do przewidzenia i do zapobieżenia (np. zdarzenia atmosferyczne, zaburzenia w instalacjach elektrycznych, wojna, klęski żywiołowe).

J. Gwarancja nie obejmuje roszczeń z tytułu cech techniczno-eksploatacyjnych produktu, o ile są one zgodne z podanymi w instrukcji obsługi czy specyfikacji technicznej.

K. Wprowadzanie zmian i ingerencja w produkt (w zakresie konstrukcji, powłoki itd.) przez Partnera Handlowego lub Klienta skutkuje utratą gwarancji.

M. Trwająca procedura rozpatrzenia reklamacji nie stanowi podstawy do wstrzymania płatności za dostarczony towar.

N. Instrukcja Obsługi produktu stanowi integralną część gwarancji. Konieczne jest zapoznanie się z jej treścią przed przystąpieniem do montażu i eksploatacji produktu.

6. Procedura dotycząca rozpatrywania reklamacji grzałek dla zagranicznych Partnerów Handlowych z obszaru UE, którzy nie utrzymują zapasów magazynowych.

A. Partner Handlowy oznacza grzałkę otrzymaną od Konsumenta numerem reklamacji.

B. Partner Handlowy dokonuje na podstawie wyglądu grzałki wstępnej oceny, korzystając z materiałów pomocniczych otrzymanych od Producenta. W przypadku ewidentnych znamion wskazujących na niewłaściwe użytkowanie produktu, Partnerowi Handlowemu przysługuje prawo samodzielnego odrzucenia reklamacji.

C. Każde zgłoszenie powinno trafić do Producenta w formie formularza reklamacyjnego przesyłanego pocztą elektroniczną, wraz z dokumentacją zdjęciową.

D. Producent rejestruje reklamację w swoim systemie i po weryfikacji zdjęć, w sytuacji braku wyraźnych przesłanek do odrzucenia reklamacji, dokonuje wstępnego rozliczenia (uznanie zaoczne) w formie:

- wysłania nowej grzałki na wymianę na podstawie dokumentu wydania (RZ);
- innej – uzgodnionej indywidualnie z Partnerem Handlowym;
- w przypadku Partnera Handlowego z większym zapasem magazynowym całkowite rozliczenie może nastąpić po weryfikacji zwróconego produktu do Producenta.

E. Dokument sprzedaży (faktura), jak i dokument wydania, będą opisywane numerem reklamacji Partnera Handlowego.

F. Wszystkie zareklamowane grzałki (z wyjątkiem z góry odrzuconych) podlegają obowiązkowemu zwrotowi do Producenta, chyba że ten z Partnerem Handlowym uzgodni inaczej. Jednostka organizacyjna Producenta właściwa ds. handlu uzgadnia z Partnerem Handlowym okres gromadzenia grzałek, po którym zostają one odebrane przez Producenta. Odbiór grzałek reklamacyjnych nie może następować rzadziej niż raz na trzy miesiące.

G. W sytuacji, kiedy Partner Handlowy nie odda wszystkich grza-

tek z danego okresu, zostanie automatycznie obciążony ich kosztem (faktura).

- H. Zwrócone grzałki podlegają szczegółowej ekspertyzie Producenta, w wyniku której powstaje zestawienie zawierające spis grzałek uznanych (wada produktu) i odrzuconych (użytkowanie niezgodne z instrukcją, inne wady powstałe bez winy Producenta).
- I. Na podstawie zestawienia ekspertyz stanowiącego właściwe rozpatrzenie reklamacji następuje ostateczne rozliczenie z Partnerem Handlowym. W stosunku do grzałek uznanych zastosowane rozliczenie wstępne nie ulega zmianie.
- J. Partner Handlowy otrzymuje zestawienie z ekspertyzami i w przypadkach reklamacji odrzuconych powinien przekazać Użytkownikowi produktu informacje o przyczynach decyzji odmownej wraz ze wskazówkami dotyczącymi użytkowania produktu.
- K. Każdy Klient indywidualny, a w szczególności reklamacyjny, powinien otrzymać od Partnera Handlowego ulotkę „Grzałki – Na co należy zwrócić uwagę przed montażem”.
- L. Powyższa procedura nie wyklucza – na podstawie indywidualnych uzgodnień pomiędzy Producentem a Partnerem Handlowym w formie pisemnej – zastosowania schematu działania praktykowanego dla większych Partnerów Handlowych z obszaru UE, czyli gromadzenia grzałek reklamacyjnych przez umówiony okres, dokonania zwrotu „hurtowego” na koszt Producenta i uzyskania rozliczenia dopiero po przeprowadzonej ekspertyzie zgodnie z jej wynikami.

7. Postanowienia końcowe.

- A. Własność rzeczy sprzedanej jest zastrzeżona na rzecz Producenta do momentu zapłaty przez Partnera Handlowego całości ceny, co oznacza, że Partner Handlowy staje się właścicielem otrzymanego towaru dopiero z chwilą uregulowania na rzecz Producenta wszelkich należności związanych z danym towarem.
- B. Partner Handlowy zobowiązany jest zachować w tajemnicy wszelkie informacje techniczne, technologiczne, handlowe i organizacyjne Producenta (w tym dotyczące także cen, rabatów, innych warunków handlowych), pozyskane w jakikolwiek sposób, a w szczególności do nie podawania ich do wiadomości publicznej. Obowiązek ten istnieje zarówno w trakcie trwania współpracy handlowej pomiędzy Producentem a Partnerem Handlowym, jak i po jej ustaniu. Informacje poufne mogą być przekazywane osobom trzecim wyłącznie za zgodą Producenta wyrażoną na piśmie.
- C. Wszelkie spory mogące wyniknąć ze stosowania niniejszych warunków, zamówień, reklamacji, umów zawartych pomiędzy Producentem a Partnerem Handlowym Strony będą rozstrzygać w pierwszej kolejności w drodze polubownych negocjacji, a w przypadku braku osiągnięcia kompromisu, przed sądem właściwym dla siedziby Producenta. Prawem właściwym dla rozstrzygnięcia sporów jest prawo Rzeczypospolitej Polskiej. W przypadku różnic w tłumaczeniach niniejszych warunków współpracy decydujące znaczenie ma wersja w języku polskim.

D. Warunki obowiązują od dnia 1 stycznia 2024 r.

E. Inne warunki, zmiany i uzupełnienia nie zawarte w tym dokumencie wymagają dla swej ważności w każdym przypadku jednoznacznego pisemnego potwierdzenia przez Producenta.

Legenda



Grzejnik dostępny w wersji c.o.



Grzejnik przystosowany do pracy jako grzejnik c.o. z podłączoną grzałką elektryczną



Grzejnik dostępny w wersji elektrycznej z przewodem grzejnym lub z czynnikiem grzewczym i grzałką. Produkt fabrycznie przetestowany i gotowy do użytku



Grzejnik dostępny także w wersji chromowanej



Podstawowy wariant podłączenia grzejnika. Ikona wskazuje sposób zasilania oraz powrotu wody w danym podłączeniu oraz umiejscowienie wkładki termostatycznej oraz grzałki, jeśli istnieje możliwość ich zamontowania



Moc grzejnika elektrycznego lub sugerowana moc grzałki przeznaczonej do grzejnika c.o.



Waga



Pojemność



Chrom



Satyna



Biały



Czarny



Satyna niklowana



Miedź szczotkowana



Brąz szczotkowany



Antracyt



Mosiądz



Brąz



Złoto



Buk



Dąb

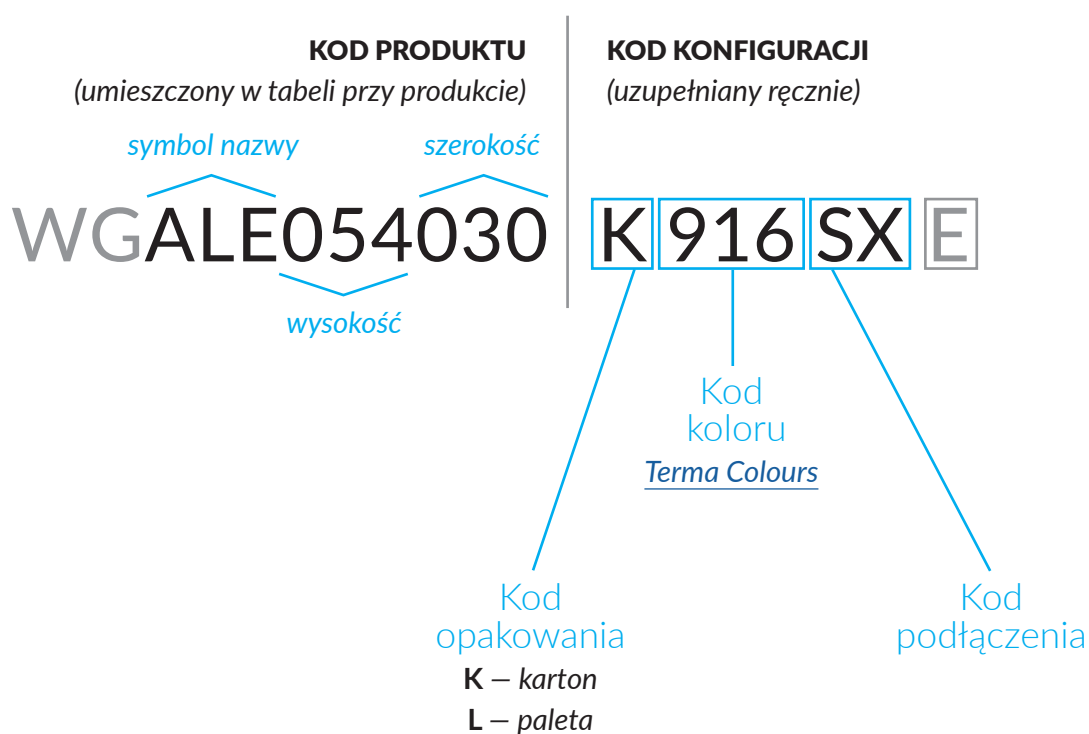


Tek

Budowa kodu konfiguracji grzejnika c.o. (grupa produktowa „WG”)

Kody produktów można znaleźć w tabelach danego produktu w katalogu/w cenniku. Dostarczają podstawowych informacji o produkcie, a kod konfiguracji zawiera informacje uzupełniające specyfikację. Przy składaniu zamówienia kody produktów powinny zawierać w pełni ukończoną część konfiguracji. Część kodu konfiguracji należy umieścić po głównym kodzie produktu, jak pokazano w poniższym przykładzie:

BUDOWA KODU:



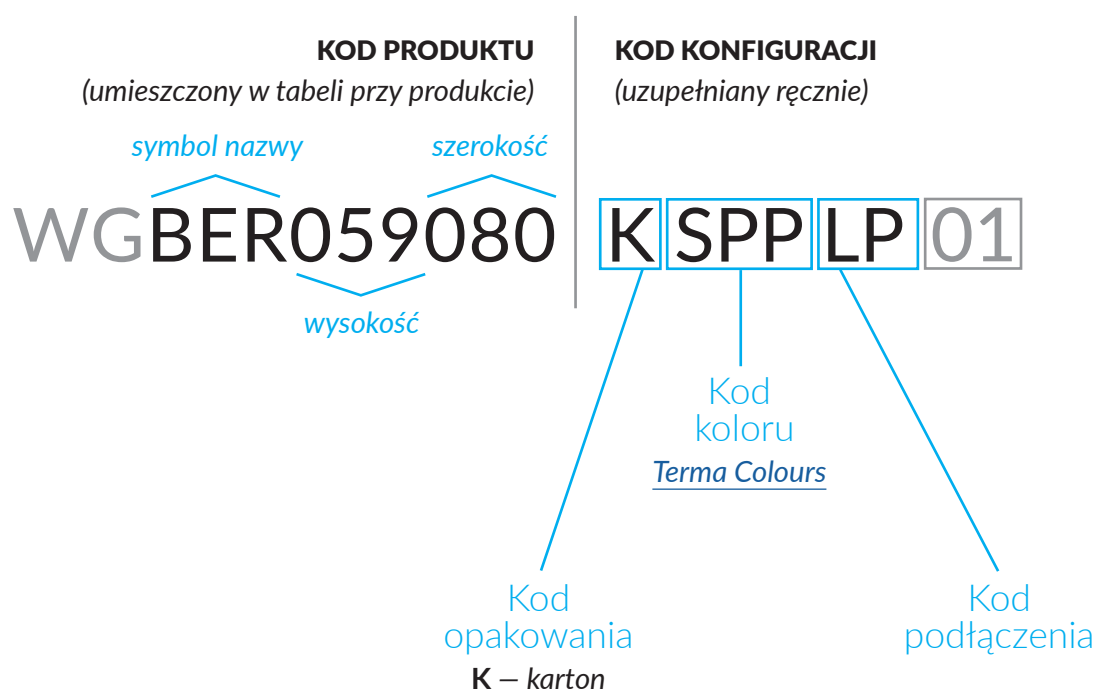
WG – grzejnik wodny lub wodno-elektryczny zasilany z instalacji centralnego ogrzewania

E – oznaczenie podkładu epoksydowego
(dodatkowa powłoka zwiększająca odporność korozyjną produktu).
Dopłata do powłoki epoksydowej wynosi 150 zł netto.

Budowa kodu konfiguracji grzejnika Bergamo (grupa produktowa „WG”)

Kody produktów można znaleźć w tabelach danego produktu w katalogu/w cenniku. Dostarczają podstawowych informacji o produkcie, a kod konfiguracji zawiera informacje uzupełniające specyfikację. Przy składaniu zamówienia kody produktów powinny zawierać w pełni ukończoną część konfiguracji. Część kodu konfiguracji należy umieścić po głównym kodzie produktu, jak pokazano w poniższym przykładzie:

BUDOWA KODU GRZEJNIKA BERGAMO Z ZESTAWEM AKCESORIÓW:



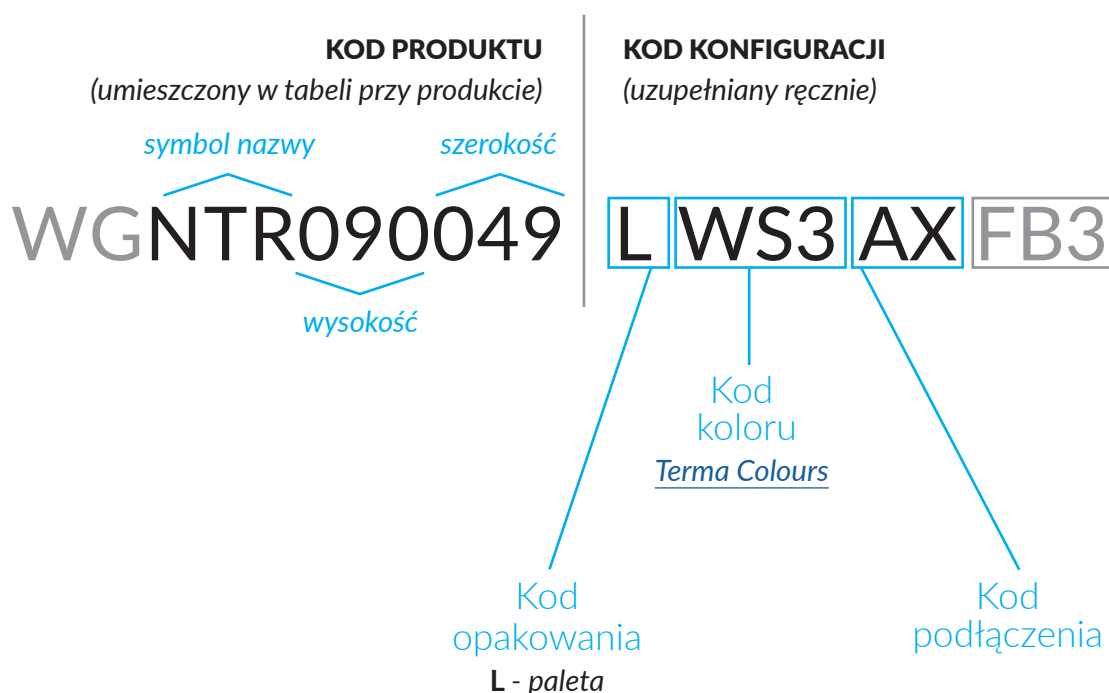
WG – grzejnik wodny lub wodno-elektryczny zasilany z instalacji centralnego ogrzewania

01 – oznaczenie zamówienia bez zestawu montażowego

Budowa kodu konfiguracji grzejnika Plain Towel Rail (grupa produktowa „WG”)

Kody produktów można znaleźć w tabelach danego produktu w katalogu/w cenniku. Dostarczają podstawowych informacji o produkcie, a kod konfiguracji zawiera informacje uzupełniające specyfikację. Przy składaniu zamówienia kody produktów powinny zawierać w pełni ukończoną część konfiguracji. Część kodu konfiguracji należy umieścić po głównym kodzie produktu, jak pokazano w poniższym przykładzie:

BUDOWA KODU GRZEJNIKA PLAIN TOWEL RAIL W WERSJI Z RAMĄ CHROMOWANĄ:



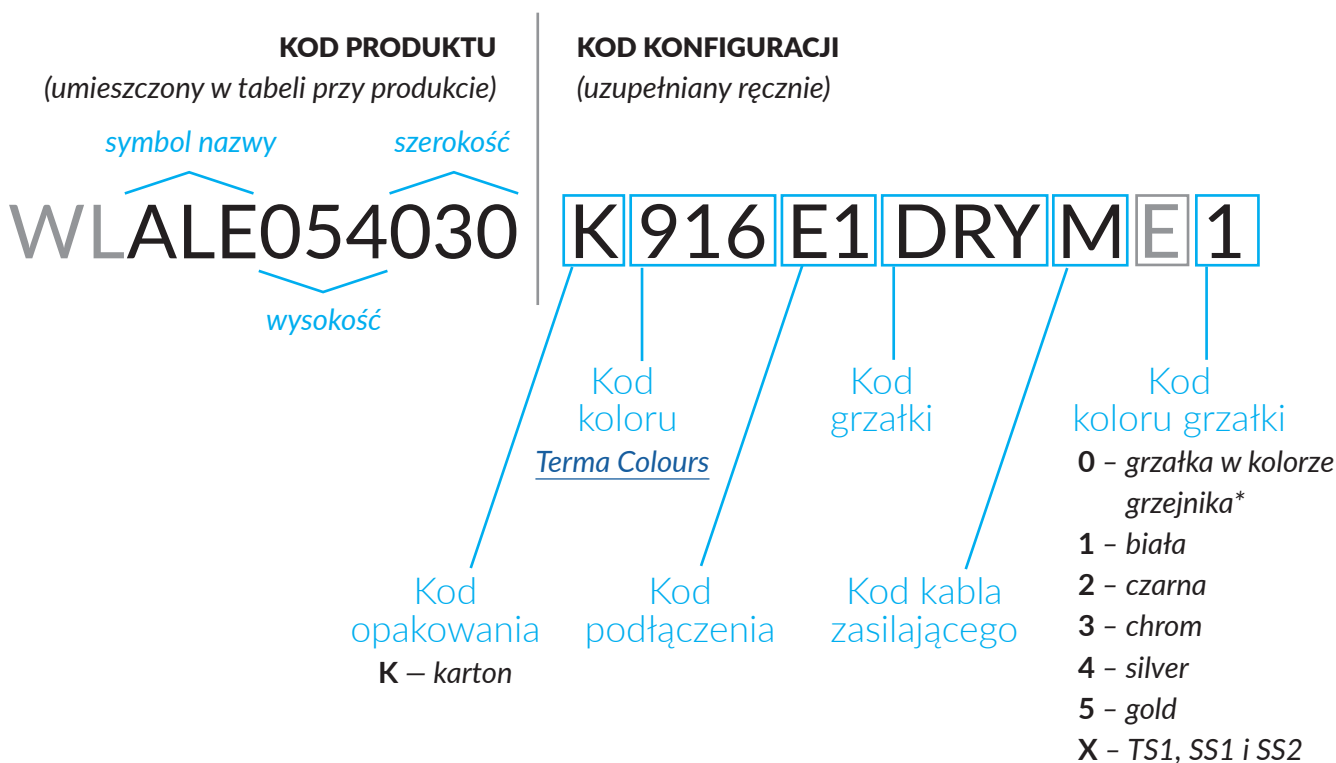
WG – grzejnik wodny lub wodno-elektryczny zasilany z instalacji centralnego ogrzewania

FB3 – oznaczenie kodu koloru dla ramy w wersji malowanej (Terma Colours)

Budowa kodu konfiguracji grzejnika elektrycznego z czynnikiem grzewczym (grupa produktowa „WL”)

Kody produktów można znaleźć w tabelach danego produktu w katalogu/w cenniku. Dostarczają podstawowych informacji o produkcie, a kod konfiguracji zawiera informacje uzupełniające specyfikację. Przy składaniu zamówienia kody produktów powinny zawierać w pełni ukończoną część konfiguracji. Część kodu konfiguracji należy umieścić po głównym kodzie produktu, jak pokazano w poniższym przykładzie:

BUDOWA KODU:



Oznaczenia koloru grzałki dotyczą („Kod koloru grzałki”):

*0 – tylko grzałek ONE. Jeśli kolor grzałki ONE jest inny niż kolor grzejnika należy założyć konfigurację nietypową.

1-4 – grzałek MEG, MOA, MOA IR, MOA BLUE, DRY, TDY oraz REG2 i REG3

5 – grzałek MEG, MOA, MOA IR, DRY, TDY

W przypadku grzejnika z grzałką SIM, ostatni znak kodu konfiguracji wskazuje kolor kabla grzałki: 1 - biały, 4 - silver
W grzałkach z systemem Terma Split (KTX, VEO) do grzejnika WL należy skonfigurować element grzejny (TS1, SS1 lub SS2).
Sterownik grzałki (KTX, VEO) należy skonfigurować jako kolejny produkt w zamówieniu.

WL – grzejnik elektryczny napędzony czynnikiem grzewczym z fabrycznie zainstalowaną grzałką

E

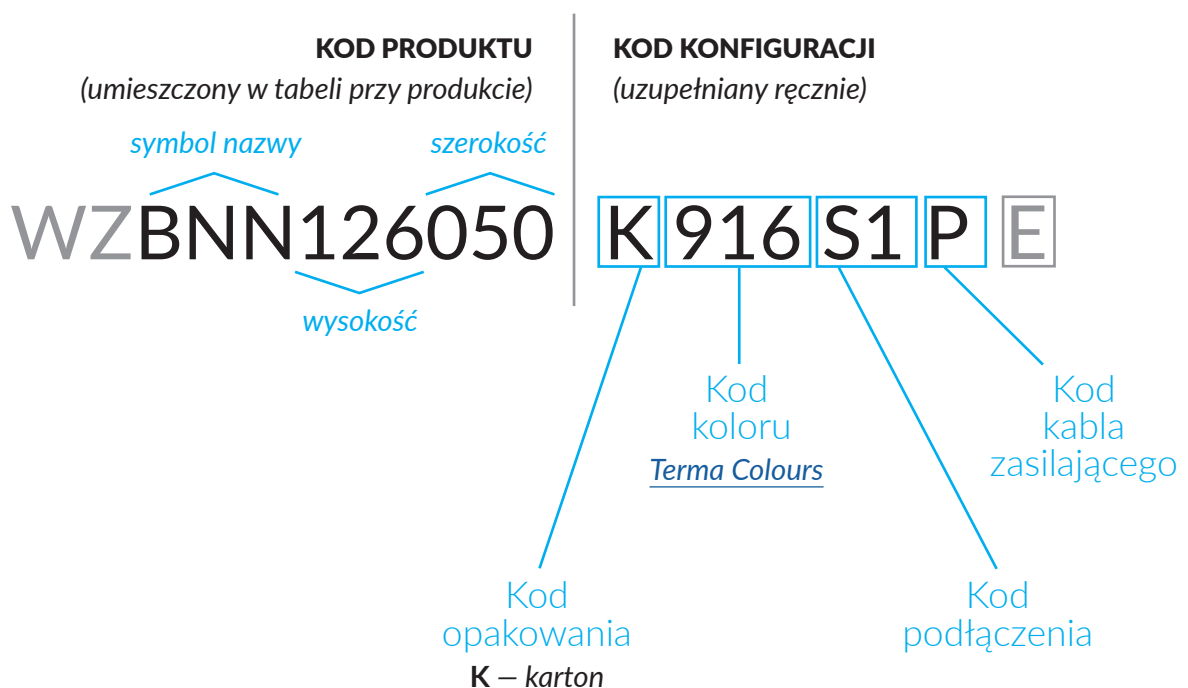
– oznaczenie podkładu epoksydowego
(dodatkowa powłoka zwiększająca odporność korozyjną produktu).

Jeśli chcesz zrezygnować z powłoki epoksydowej zamiast znaku „E” należy wstawić „X”.

Budowa kodu konfiguracji grzejnika c.o. z wbudowaną grzałką One (grupa produktowa „WZ”)

Kody produktów można znaleźć w tabelach danego produktu w katalogu/w cenniku. Dostarczają podstawowych informacji o produkcie, a kod konfiguracji zawiera informacje uzupełniające specyfikację. Przy składaniu zamówienia kody produktów powinny zawierać w pełni ukończoną część konfiguracji. Część kodu konfiguracji należy umieścić po głównym kodzie produktu, jak pokazano w poniższym przykładzie:

BUDOWA KODU:



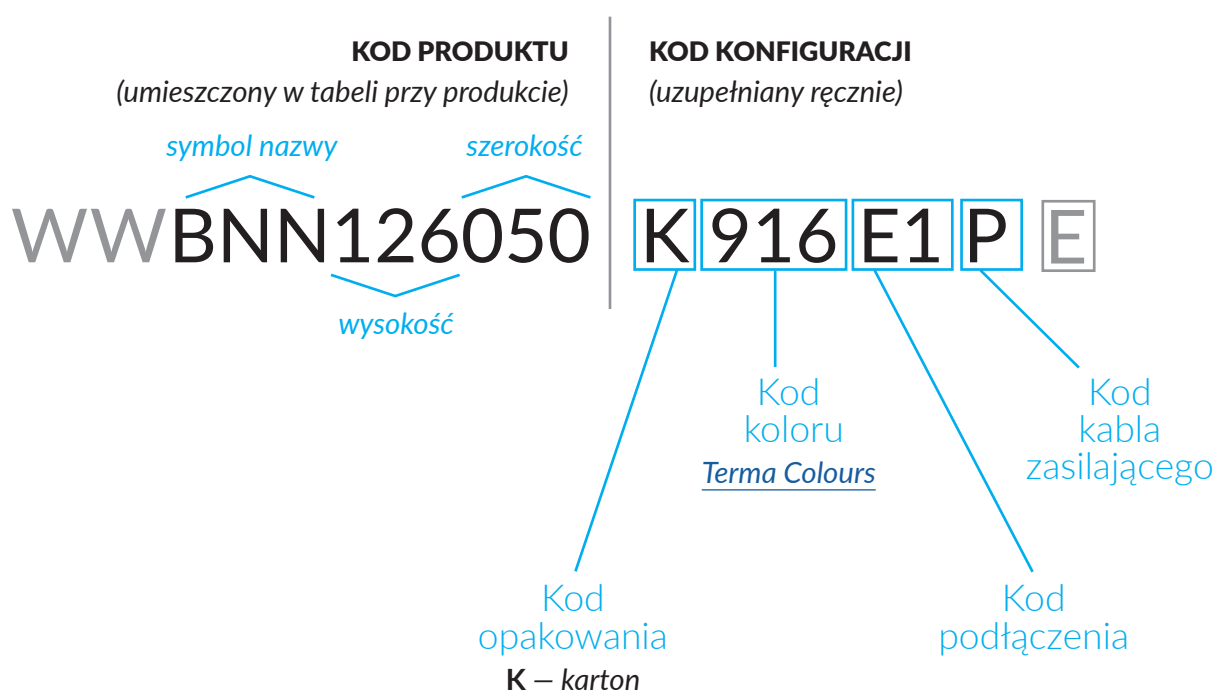
WZ – grzejnik wodny lub wodno-elektryczny z wbudowaną grzałką ONE

E – oznaczenie podkładu epoksydowego
(dodatkowa powłoka zwiększająca odporność korozyjną produktu).

Budowa kodu konfiguracji grzejnika elektrycznego z czynnikiem grzewczym i wbudowaną grzałką One (grupa produktowa „WW”)

Kody produktów można znaleźć w tabelach danego produktu w katalogu/w cenniku. Dostarczają podstawowych informacji o produkcie, a kod konfiguracji zawiera informacje uzupełniające specyfikację. Przy składaniu zamówienia kody produktów powinny zawierać w pełni ukończoną część konfiguracji. Część kodu konfiguracji należy umieścić po głównym kodzie produktu, jak pokazano w poniższym przykładzie:

BUDOWA KODU:



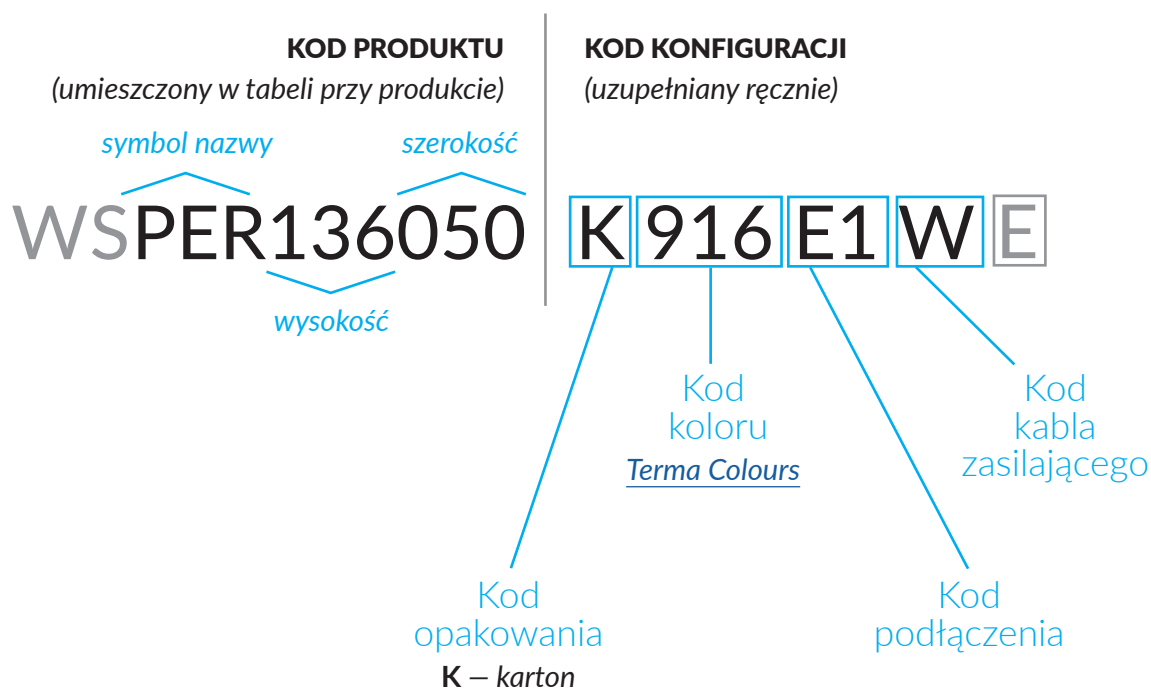
WW – oznaczenie grzejnika elektrycznego napełnionego czynnikiem grzewczym z wbudowaną grzałką ONE

E – oznaczenie podkładu epoksydowego (dodatkowa powłoka zwiększająca odporność korozyjną produktu).

Budowa kodu konfiguracji grzejnika elektrycznego z przewodem grzewczym (grupa produktowa „WS”)

Kody produktów można znaleźć w tabelach danego produktu w katalogu/w cenniku. Dostarczają podstawowych informacji o produkcie, a kod konfiguracji zawiera informacje uzupełniające specyfikację. Przy składaniu zamówienia kody produktów powinny zawierać w pełni ukończoną część konfiguracji. Część kodu konfiguracji należy umieścić po głównym kodzie produktu, jak pokazano w poniższym przykładzie:

BUDOWA KODU:



WS – grzejnik elektryczny z przewodem grzewczym

E – oznaczenie podkładu epoksydowego
(dodatkowa powłoka zwiększająca odporność korozyjną produktu).

Budowa kodu konfiguracji akcesoriów oraz maskownicy grzejników MICHELLE, IRON, CASE SLIM z obudową METAL I LUSTRO (grupa produktowa „WR”)

Kody produktów można znaleźć w tabelach danego produktu w katalogu/w cenniku. Dostarczają podstawowych informacji o produkcie, a kod konfiguracji zawiera informacje uzupełniające specyfikację. Przy składaniu zamówienia kody produktów powinny zawierać w pełni ukończoną część konfiguracji. Część kodu konfiguracji należy umieścić po głównym kodzie produktu, jak pokazano w poniższym przykładzie:

BUDOWA KODU:



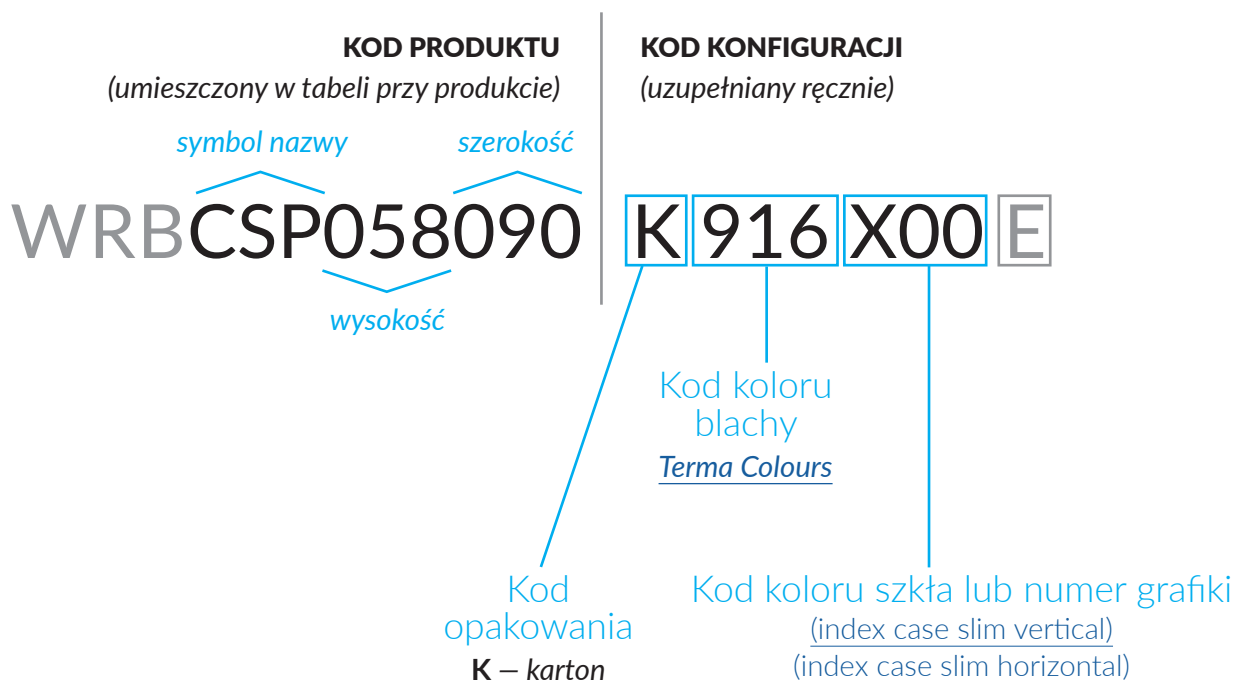
WR – akcesorium konfigurowalne

E – oznaczenie podkładu epoksydowego
(dodatkowa powłoka zwiększająca odporność korozyjną produktu).

Budowa kodu konfiguracji MASKOWNICY CASE SLIM ze szkłem lub GRAFIKĄ (grupa produktowa „WR”)

Kody produktów można znaleźć w tabelach danego produktu w katalogu/w cenniku. Dostarczają podstawowych informacji o produkcie, a kod konfiguracji zawiera informacje uzupełniające specyfikację. Przy składaniu zamówienia kody produktów powinny zawierać w pełni ukończoną część konfiguracji. Część kodu konfiguracji należy umieścić po głównym kodzie produktu, jak pokazano w poniższym przykładzie:

BUDOWA KODU:



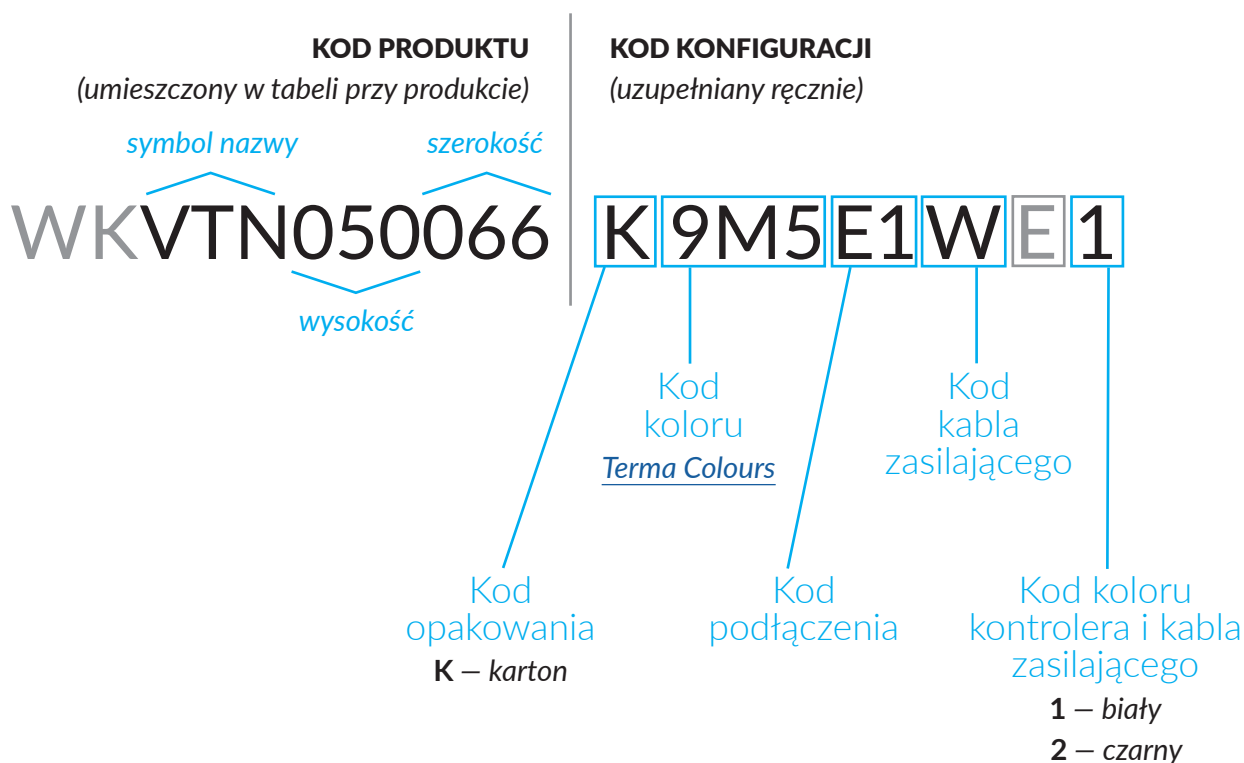
WRB – maskownica grzejnika Case Slim

E – oznaczenie podkładu epoksydowego
(dodatkowa powłoka zwiększająca odporność korozyjną produktu).

Budowa kodu konfiguracji grzejnika elektrycznego VOLTAN (grupa produktowa „WK”)

Kody produktów można znaleźć w tabelach danego produktu w katalogu/w cenniku. Dostarczają podstawowych informacji o produkcie, a kod konfiguracji zawiera informacje uzupełniające specyfikację. Przy składaniu zamówienia kody produktów powinny zawierać w pełni ukończoną część konfiguracji. Część kodu konfiguracji należy umieścić po głównym kodzie produktu, jak pokazano w poniższym przykładzie:

BUDOWA KODU:



WK – grzejnik elektryczny Voltan



– oznaczenie podkładu epoksydowego

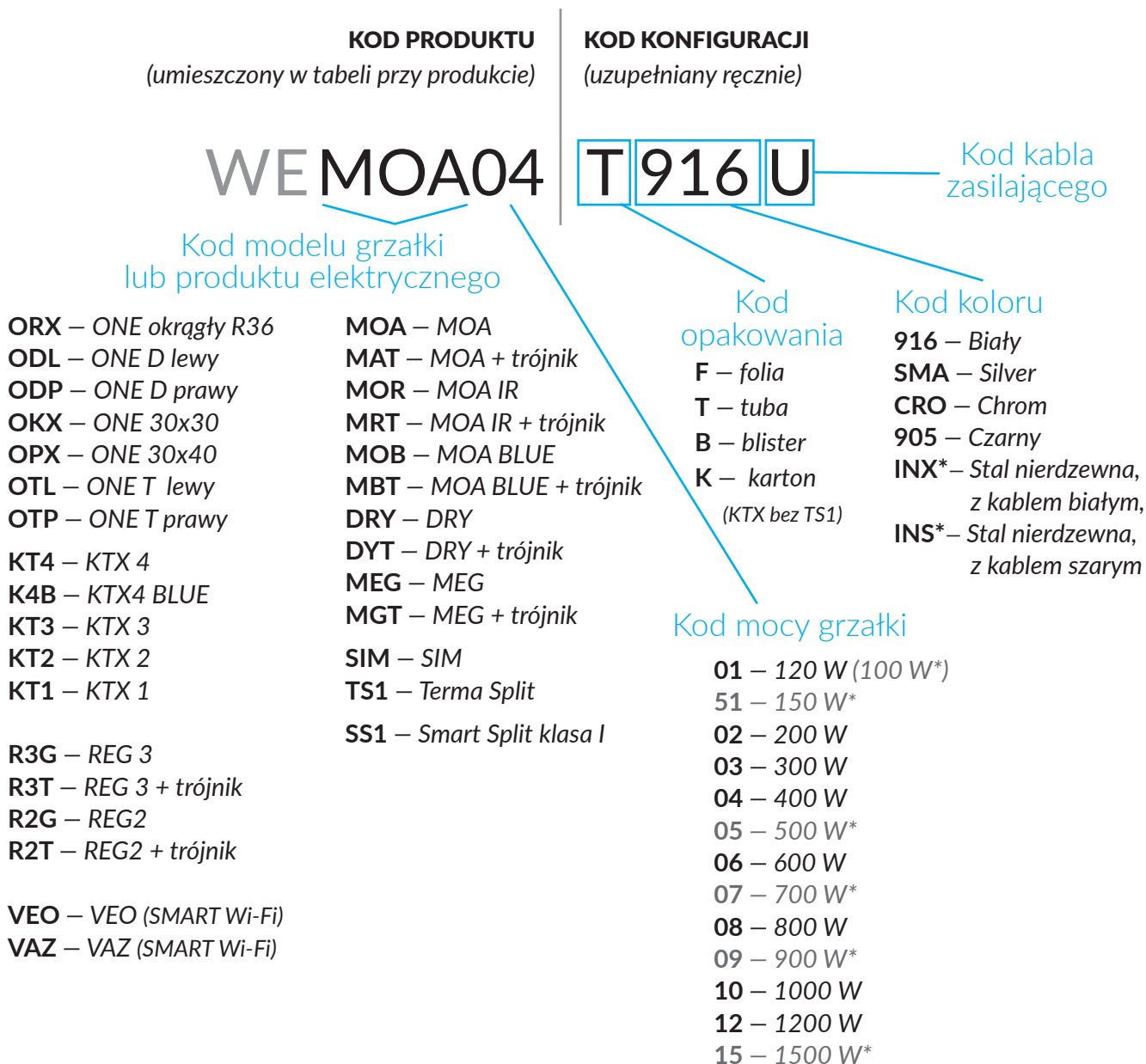
(dodatkowa powłoka zwiększająca odporność korozyjną produktu).

Jeśli chcesz zrezygnować z powłoki epoksydowej zamiast znaku „E” należy wstawić „X”.

Budowa kodu konfiguracji Grzałek elektrycznych (grupa produktowa „WE”)

Kody produktów można znaleźć w tabelach danego produktu w katalogu/w cenniku. Dostarczają podstawowych informacji o produkcie, a kod konfiguracji zawiera informacje uzupełniające specyfikację. Przy składaniu zamówienia kody produktów powinny zawierać w pełni ukończoną część konfiguracji. Część kodu konfiguracji należy umieścić po głównym kodzie produktu, jak pokazano w poniższym przykładzie:

BUDOWA KODU:



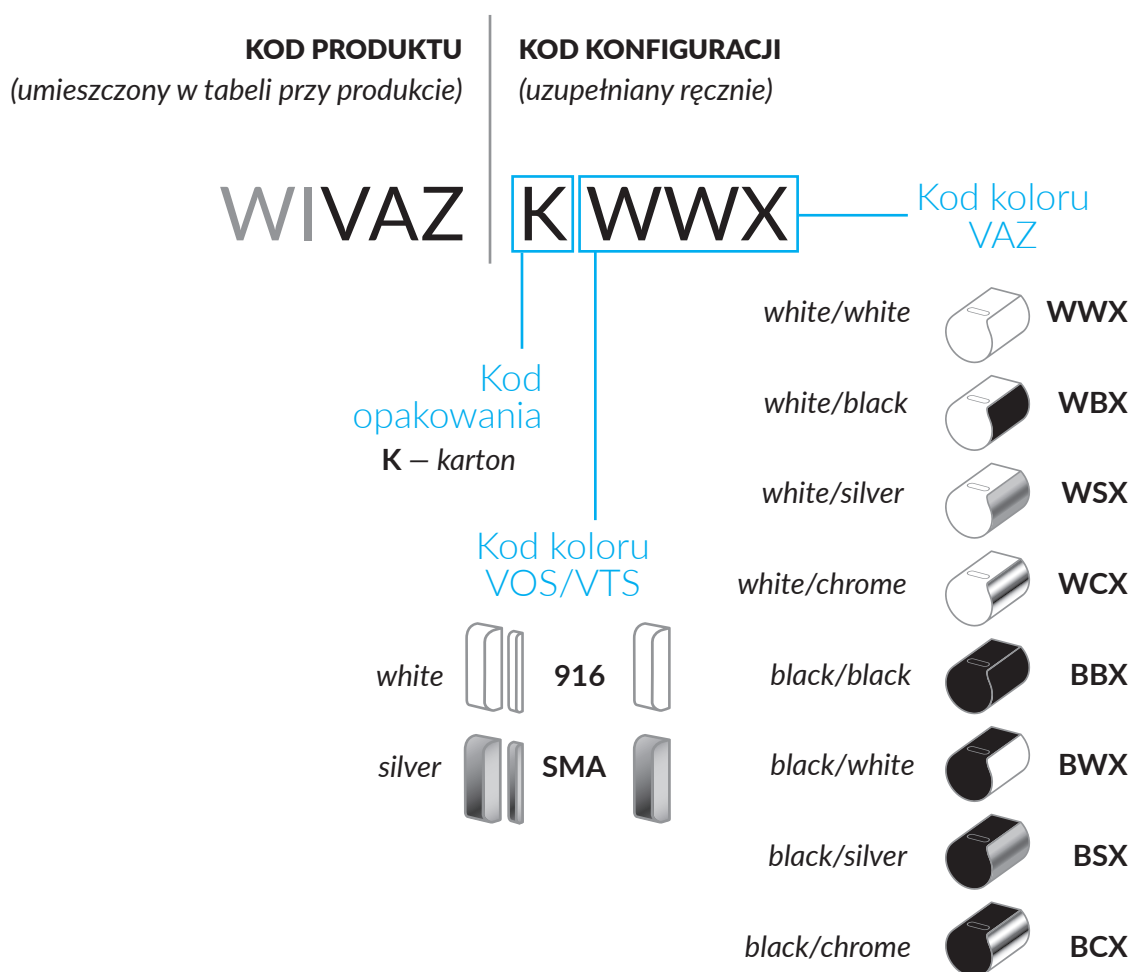
WE – grzałka lub sterownik urządzenia elektrycznego

* Dotyczy grzałek SIM

Budowa kodu konfiguracji akcesoriów SMART (grupa produktowa „WI”)

Kody produktów można znaleźć w tabelach danego produktu w katalogu/w cenniku. Dostarczają podstawowych informacji o produkcie, a kod konfiguracji zawiera informacje uzupełniające specyfikację. Przy składaniu zamówienia kody produktów powinny zawierać w pełni ukończoną część konfiguracji. Część kodu konfiguracji należy umieścić po głównym kodzie produktu, jak pokazano w poniższym przykładzie:

BUDOWA KODU:



Szacowanie strat ciepłych pomieszczenia. Dobór grzejników.

Przeliczanie mocy grzewczej w zależności od parametrów sieci. Ćwiczenia.

Dokładnego obliczania strat ciepłych poszczególnych pomieszczeń i doboru grzejników dokonuje się biorąc pod uwagę wiele elementów składowych dotyczących charakteru i użytkowania poszczególnych pomieszczeń, jak i konstrukcji całego budynku. Konkretnie wskazania powinny być zawarte w projekcie budynku, można też korzystać ze specjalistycznych programów doboru grzejników.

Do szacunkowego (przybliżonego) doboru grzejników możemy posłużyć się metodą uproszczoną:

1. Obliczamy powierzchnię pomieszczenia (dla ułatwienia przyjęto standardową wysokość wewnątrz mieszkalnych 2,6 m):
 - Dla pokoi, przedpokoi o temperaturze otoczenia 20°C .przyjmuje się 70-80 W na 1 m² powierzchni, jeśli dodatkowo pomieszczenie ma więcej niż jedno okno lub więcej niż jedną ścianę zewnętrzną, należy przyjąć 80 -100 W/m².
 - Dla łazienki o temperaturze otoczenia 24°C przyjmuje się 100-120 W na 1m² powierzchni, jeżeli w łazience jest okno lub jedna ze ścian jest ścianą zewnętrzną to należy przyjąć 130-150 W na 1 m²
2. Na podstawie tabel wydajności grzejników podanych w katalogu Termy dobieramy model i właściwą wielkość grzejnika, pokrywającą wyliczone uprzednio zapotrzebowanie.

Uwaga: do wyliczeń należy przyjąć odpowiednie wartości dla parametrów np. 75/65/20°C zapis oznacza:

temperatura czynnika w instalacji na zasilaniu $T_z = 75^\circ\text{C}$ / temperatura na powrocie $T_p=65^\circ\text{C}$ / temperatura otoczenia $T_i=20^\circ\text{C}$), a jeśli parametry instalacji są inne lub w pomieszczeniu chcemy zapewnić inną temperaturę komfortową otoczenia (np. dla łazienki $T_i=24^\circ\text{C}$), należy dokonać przeliczenia wykorzystując współczynniki korekcyjne zawarte w „Tabeli współczynników korekcyjnych” w katalogu.

Przykład 1

Pomieszczenie: Pokój o powierzchni $S=16\text{ m}^2$ (wys. 2,6 m), z jednym oknem. Przyjęty wskaźnik zapotrzebowania na ciepło $q = 80\text{ W/m}^2$.

1. Obliczamy zapotrzebowanie na ciepło Q dla pomieszczenia:

$$Q = S * q$$

$$Q = 16\text{ m}^2 * 80\text{ W/m}^2 = 1280\text{ W}$$

2. Szacunkowe zapotrzebowanie na ciepło dla tego pokoju wynosi ok. 1280 W i modelu o takiej wydajności poszukujemy w tabelach wydajności grzejników Katalogu produktowego w kolumnie oznaczonej 75/65/20 (lub zamiennie $dT=50^\circ\text{C}$)

Tabela współczynników korekcyjnych

Tabela współczynników korekcyjnych służy do przeliczania mocy grzejników dla parametrów innych niż 75/65/20°C.

Przykład:

Dla danego pomieszczenia obliczeniowe zapotrzebowanie ciepła wynosi 1120 W.

Projektowana instalacja ma parametry:

Temperatura zasilania $T_z = 70^\circ\text{C}$

Temperatura powrotu $T_p = 55^\circ\text{C}$

Temperatura pomieszczenia $T_i = 24^\circ\text{C}$

Dla takich parametrów odczytujemy współczynnik z poniższej tabeli $k = 1,42$. Mnożąc obliczone zapotrzebowanie ciepła (1120 W) przez odczytany współczynnik k , otrzymujemy wartość 1590 W, według której dobieramy grzejnik z tabeli katalogu produktów (kolumna 75/65/20°C).

Podsumowując, aby uzyskać wydajność grzejnika 1120 W przy „niższych” parametrach sieci (na przykład: 70/55/24°C), należy wybrać grzejnik, który przy „wyższych” parametrach (75/65/20°C) będzie miał wydajność 1590 W.

Zachęcamy do skorzystania z portalu firmowego, na którym udostępniliśmy możliwość dokonywania szybkich przeliczeń zapotrzebowania na moc w pomieszczeniu oraz doboru grzejników za pomocą cech charakterystycznych i parametrów technicznych. Mechanizm w łatwy i szybki sposób filtruje produkty zgodnie z Państwa oczekiwaniami.

T _z	T _p	T _i [°C]					
		5	8	12	16	20	24
95	85	0.50	0.52	0.56	0.60	0.64	0.70
	80	0.52	0.55	0.59	0.63	0.68	0.73
	75	0.54	0.57	0.61	0.66	0.72	0.78
	70	0.57	0.60	0.65	0.70	0.76	0.83
90	80	0.54	0.57	0.61	0.66	0.71	0.77
	75	0.57	0.60	0.64	0.69	0.75	0.82
	70	0.59	0.63	0.67	0.73	0.80	0.87
	65	0.62	0.66	0.71	0.78	0.85	0.94
85	75	0.59	0.62	0.67	0.72	0.79	0.86
	70	0.62	0.65	0.71	0.77	0.84	0.92
	65	0.65	0.69	0.75	0.81	0.89	0.99
	60	0.69	0.73	0.79	0.87	0.96	1.07
80	70	0.64	0.68	0.74	0.81	0.88	0.97
	65	0.68	0.72	0.78	0.86	0.94	1.05
	60	0.72	0.76	0.83	0.92	1.02	1.14
	55	0.76	0.81	0.89	0.99	1.10	1.24
75	65	0.71	0.75	0.82	0.90	1.00	1.12
	60	0.75	0.80	0.88	0.97	1.08	1.21
	55	0.80	0.85	0.94	1.04	1.17	1.33
	50	0.85	0.91	1.01	1.13	1.29	1.48
70	60	0.79	0.84	0.93	1.03	1.15	1.30
	55	0.84	0.90	0.99	1.11	1.25	1.42
	50	0.89	0.96	1.07	1.21	1.37	1.59
	45	0.96	1.04	1.17	1.33	1.53	1.80
65	60	0.83	0.89	0.98	1.10	1.23	1.40
	55	0.88	0.95	1.05	1.18	1.34	1.54
	50	0.94	1.02	1.14	1.29	1.48	1.72
60	55	0.93	1.01	1.13	1.27	1.45	1.68
	50	1.00	1.08	1.22	1.39	1.60	1.88
	45	1.08	1.17	1.33	1.53	1.79	2.14
55	50	1.07	1.16	1.31	1.50	1.75	2.07
	45	1.15	1.26	1.43	1.66	1.96	2.37
	40	1.25	1.38	1.59	1.87	2.25	2.80
50	45	1.23	1.35	1.56	1.82	2.17	2.67
	40	1.34	1.49	1.73	2.05	2.50	3.16
	35	1.48	1.65	1.95	2.37	2.98	3.96
45	40	1.45	1.62	1.90	2.28	2.83	3.66
	35	1.60	1.80	2.15	2.64	3.38	4.61

T_z – temperatura zasilania T_p – temperatura powrotu T_i – temperatura w ogrzewanym pomieszczeniu

	SX	S1	S8	ZX	Z1	Z8	ZS	YL	YP	Y1	Y8	Y2	Y7	VL	VP	V3	V6	V2	V7	LX	L8	L7	5L	58	PX	P3	P1	P2	5P	51	O1	O8	LP	GD	AX	YX	E1	E8	E2	E7	EX					
NEMO								o	o					o	o						o					o						o								o	o					
OUTCORNER (A 465)	o																				o	o			o	o	o				o	o							o	o						
OUTCORNER (A 735+1545)	o																				o	o		o	o	o	o	o	o	o	o	o	o							o	o					
PAJAK	o																																					o	o	o						
PERLA				o																																										
PERLA E																																											o			
PIER	o			o				o	o																																					
PLC H																					o					o																				
PLC V (B 263)				o																																										
PLC V (B 463+663)				o				o	o																																					
POC 2 (ZULU)	o			o	o	o		o	o	o	o										o	o		o	o	o	o	o	o	o	o	o	o							o	o					
POLA	o			o	o	o															o	o		o	o	o	o	o	o	o	o	o	o	o							o	o				
POLA ONE		o	o																			o		o	o	o	o	o	o	o	o	o	o	o							o	o				
QUADRUS BOLD	o			o	o	o															o	o		o	o	o	o	o	o	o	o	o	o								o	o				
QUADRUS BOLD ONE		o	o																			o	o		o	o	o	o	o	o	o	o	o									o	o			
QUADRUS SLIM	o			o	o	o															o	o		o	o	o	o	o	o	o	o	o	o									o	o			
QUADRUS SLIM ONE		o	o																			o		o	o	o	o	o	o	o	o	o	o									o	o			
RETRO	o																																										o	o		
RETRO S																																														
RIBBON HSD								o	o						o	o																														
RIBBON HWS								o	o						o	o																														
RIBBON T	o																																										o	o		
RIBBON V				o																																										
RIBBON V E																																											o	o		
SHERWOOD H																					o	o			o	o				o	o					o										
SHERWOOD V				o	o	o																																								
SHERWOOD V E																																											o	o		
SIMPLE (A 480+600)	o			o	o	o															o	o		o	o		o	o		o	o										o	o				
SIMPLE (A 720+1920)	o			o	o	o															o	o		o	o	o	o	o	o	o	o	o	o									o	o			
SIMPLE DW				o	o																																						o			
SIMPLE ONE		o	o																			o		o	o		o		o													o	o			
SPIRO																																												o		
STAND	o			o	o	o																																				o	o			
TRIGA (A 560+610)	o							o	o			o	o	o	o	o	o	o	o	o	o	o		o	o		o	o		o	o	o	o													
TRIGA (A 900+1900)	o			o	o	o		o	o	o	o										o	o		o	o	o	o	o	o	o	o	o	o													
TRIGA AN				o																																										
TRIGA AN E																																												o		
TRIGA ANC								o	o																																					
TRIGA ANC E																																												o		
TRIGA AW				o																																										
TRIGA AW E																																												o		
TRIGA E (A 560+610)																																											o	o		
TRIGA E (A 900+1900)																																											o	o		
TRIGA M	o							o		o											o	o		o	o	o	o	o	o	o	o	o	o													
TRIGA M E																																												o	o	
TUNE HSD								o	o																																					
TUNE VWD (A 1800)	o			o	o	o		o	o	o	o										o	o		o	o		o	o		o	o															
TUNE VWD (A 600)	o			o				o	o			o	o	o	o	o	o	o	o	o				o	o		o	o		o	o															
TUNE VWD E (A 1800)																																											o	o		
TUNE VWD E (A 600)																																											o	o		
TUNE VWS (A 1800)	o			o	o	o		o	o	o	o										o	o		o	o		o	o		o	o															
TUNE VWS (A 600)	o			o				o	o			o	o	o	o	o	o	o	o	o				o	o		o	o		o	o															
TUNE VWS E (A 1800)																																											o	o		
TUNE VWS E (A 600)																																											o	o		
TYTUS	o			o	o	o															o	o		o	o	o	o	o	o	o	o	o										o	o			
TYTUS ONE		o	o																			o		o	o		o	o		o	o											o	o			
VIPERA	o			o	o	o	o														o	o		o	o	o	o	o	o	o	o	o	o	o	o	o	o	o	o	o	o	o	o	o		
VIPERA ONE		o	o																			o		o	o		o	o		o	o															

Kontakt

Terma Sp. z o.o.

Czaple 100
80-298 Gdańsk
NIP: 583-10-18-844
www.termaheat.com

Pracujemy stacjonarnie od poniedziałku do piątku w godzinach od 7:00 do 18:00, jednocześnie jesteśmy dostępni 24h/dobę pod numerami telefonów komórkowych.

Podział regionów sprzedaży

PL01

Menedżer ds. klientów kluczowych i lider regionu
– Albert Zittermann
albert.zittermann@termagroup.pl | 607 451 877

Menedżer Techniczno-Handlowy – Hania Tokarska
hanna.tokarska@termagroup.pl | 607 451 024

Menedżer Techniczno-Handlowy i OEM
– Tomasz Mazurek
tomasz.mazurek@termagroup.pl | 607 451 940

Menedżer ds. sprzedaży stacjonarny – Ewa Mróz
ewa.mroz@termagroup.pl | 609 450 062

PL02

Menedżer ds. klientów kluczowych, DIY i lider regionu
– Dariusz Radgowski
dariusz.radgowski@termagroup.pl | 607 451 935

Menedżer Techniczno-Handlowy – Paweł Salamon
pawel.salamon@termagroup.pl | 607 451 471

Menedżer ds. sprzedaży stacjonarny – Iwona Płotka
iwona.plotka@termagroup.pl

PL03

Menedżer ds. klientów kluczowych i lider regionu
– Mateusz Szukalski
mateusz.szukalski@termagroup.pl | 607 451 238

Menedżer Techniczno-Handlowy – Tomasz Szaller
tomasz.szaller@termagroup.pl | 607 455 267

Menedżer ds. sprzedaży stacjonarny – Wioleta Data
wioleta.data@termagroup.pl

PL04

Menedżer ds. klientów kluczowych i lider regionu – Krzysztof Werner
krzysztof.werner@termagroup.pl | 607 451 054

Menedżer B2B ds. współpracy z producentami i OEM – Ireneusz Wojtas
ireneusz.wojtas@termagroup.pl | 607 451 930

Menedżer Techniczno-Handlowy – Piotr Krupa
piotr.krupa@termagroup.pl | 607 451 921

Menedżer ds. sprzedaży stacjonarny – Yevgeniy Gorbachyov
yevgeniy.gorbachyov@termagroup.pl

PL05

Menedżer Techniczno-Handlowy DIY – Adam Ziętałak
adam.zientalak@termagroup.pl | 607 451 889

Menedżer ds. sprzedaży stacjonarny – Wioleta Data
wioleta.data@termagroup.pl

PL06

Menedżer Techniczno-Handlowy DIY – Krzysztof Tomczak
krzysztof.tomczak@termagroup.pl | 665 451 226

Menedżer ds. sprzedaży stacjonarny – Wioleta Data
wioleta.data@termagroup.pl



Zamieszczone informacje były aktualne w momencie opublikowania. Zgodnie z dewizą Termy, dotyczącą stałego udoskonalania, informacje te nie są wiążące i mogą ulec zmianie bez wcześniejszego powiadomienia. Terma zastrzega sobie możliwość wprowadzania zmian w wersjach prezentowanych produktów. Prezentowane zdjęcia w cenniku są ilustracją poglądową i nie stanowią przedmiotu oferty.



Terma Sp. z o.o.
Czaple 100
80-298 Gdańsk
NIP: 583-10-18-844
www.termaheat.com