



## Grzejnik

Kaszub wersja stojąca 520⇕ x 852⇔ LP, kolor: galvanic copper

## Zawory i akcesoria

zestaw regulacyjny kątowy Wood, miedź szczotkowana

zestaw maskujący podwójny, miedź szczotkowana




## Grzejnik

Kaszub wersja stojąca 720⇕ x 1098⇔ LP, kolor: antique brass

## Zawory i akcesoria

Zestaw regulacyjny kątowy Classic Art, brąz szczotkowany

Zestaw maskujący podwójny Artistic, brąz szczotkowany



## Grzejnik

Kaszub wersja stojąca 920⇕ x 688⇔ LP, kolor: raw metal


## Zawory i akcesoria

Zestaw regulacyjny kątowy Artistic, antracyt

Zestaw maskujący podwójny Artistic, antracyt



Kaszub



520 ⇅



# Kaszub



720 ↓



# Kaszub



920 ⇅



## Podłączenia:



## Dostępne rozmiary:

Wersja naścienna



460 x 80  
1 sekcja



460 x 278  
3 sekcje



460 x 360  
4 sekcje



460 x 442  
5 sekcji



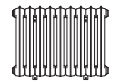
460 x 524  
6 sekcji



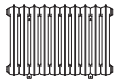
460 x 606  
7 sekcji




460 x 688  
8 sekcji



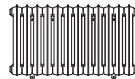
460 x 770  
9 sekcji



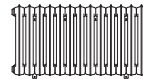
460 x 852  
10 sekcji




460 x 934  
11 sekcji




460 x 1016  
12 sekcji




460 x 1098  
13 sekcji



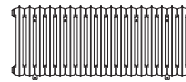
460 x 1180  
14 sekcji



460 x 1262  
15 sekcji




460 x 1344  
16 sekcji



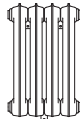
460 x 1426  
17 sekcji



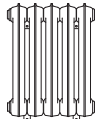
660 x 80  
1 sekcja



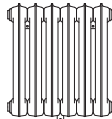
660 x 278  
3 sekcje




660 x 360  
4 sekcje



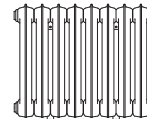
660 x 442  
5 sekcji



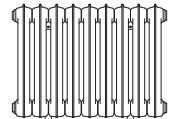
660 x 524  
6 sekcji



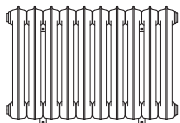
660 x 606  
7 sekcji



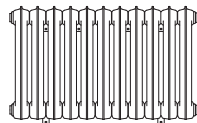
660 x 688  
8 sekcji



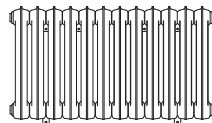
660 x 770  
9 sekcji



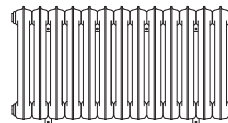
660 x 852  
10 sekcji



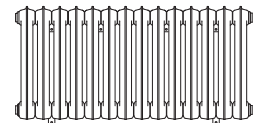
660 x 934  
11 sekcji



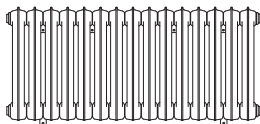
660 x 1016  
12 sekcji



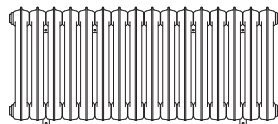
660 x 1098  
13 sekcji



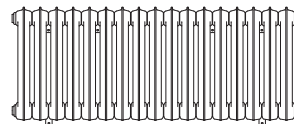
660 x 1180  
14 sekcji



660 x 1262  
15 sekcji




660 x 1344  
16 sekcji




660 x 1426  
17 sekcji




860 x 80  
1 sekcja




860 x 278  
3 sekcje



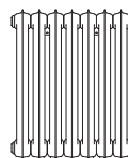
860 x 360  
4 sekcje




860 x 442  
5 sekcji




860 x 524  
6 sekcji



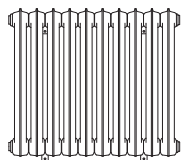
860 x 606  
7 sekcji



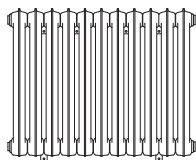
860 x 688  
8 sekcji



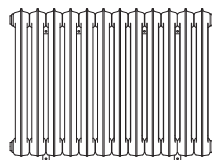
860 x 770  
9 sekcji



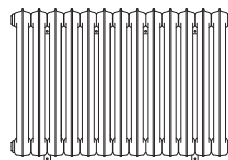
860 x 852  
10 sekcji



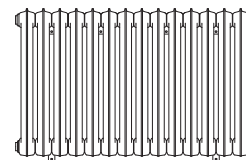
860 x 934  
11 sekcji



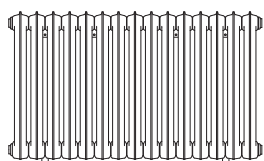
860 x 1016  
12 sekcji



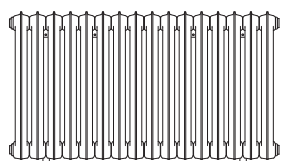
860 x 1098  
13 sekcji



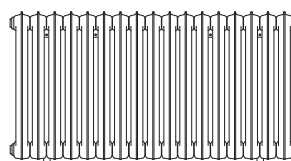
860 x 1180  
14 sekcji



860 x 1262  
15 sekcji



860 x 1344  
16 sekcji



860 x 1426  
17 sekcji

## Wersja stojąca



520 x 80  
1 sekcja (1)



520 x 278  
3 sekcje (2+1)



520 x 360  
4 sekcje (2+2)



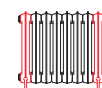
520 x 442  
5 sekcji (2+3)



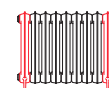
520 x 524  
6 sekcji (2+4)



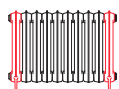
520 x 606  
7 sekcji (2+5)



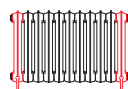
520 x 688  
8 sekcji (2+6)




520 x 770  
9 sekcji (2+7)



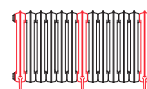
520 x 852  
10 sekcji (2+8)



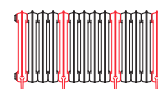
520 x 934  
11 sekcji (2+9)



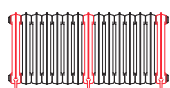
520 x 1016  
12 sekcji (2+10)



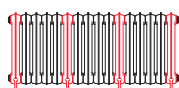
520 x 1098  
13 sekcji (3+10)



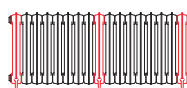
520 x 1180  
14 sekcji (4+10)



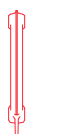
520 x 1262  
15 sekcji (3+12)



520 x 1344  
16 sekcji (4+12)



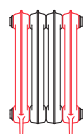
520 x 1426  
17 sekcji (3+14)



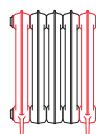
720 x 80  
1 sekcja (1)



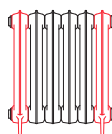
720 x 278  
3 sekcje (2+1)



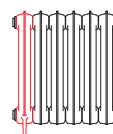
720 x 360  
4 sekcje (2+2)



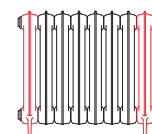
720 x 442  
5 sekcji (2+3)



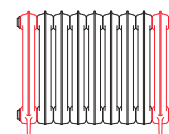
720 x 524  
6 sekcji (2+4)



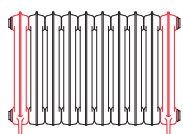
720 x 606  
7 sekcji (2+5)



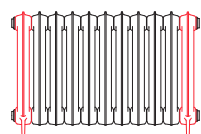
720 x 688  
8 sekcji (2+6)



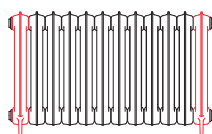
720 x 770  
9 sekcji (2+7)



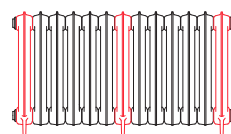
720 x 852  
10 sekcji (2+8)



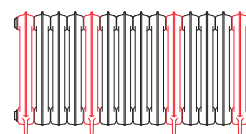
720 x 934  
11 sekcji (2+9)



720 x 1016  
12 sekcji (2+10)

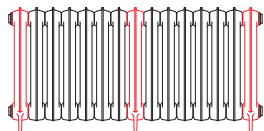


720 x 1098  
13 sekcji (3+10)

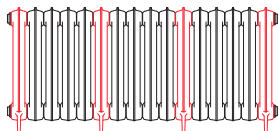


720 x 1180  
14 sekcji (4+10)

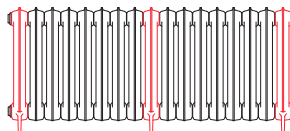





720 x 1262  
15 sekcji (3+12)




720 x 1344  
16 sekcji (4+12)



720 x 1426  
17 sekcji (3+14)



920 x 80  
1 sekcja (1)




920 x 278  
3 sekcje (2+1)




920 x 360  
4 sekcje (2+2)



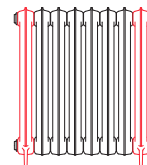
920 x 442  
5 sekcji (2+3)



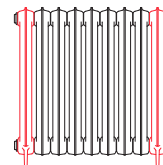
920 x 524  
6 sekcji (2+4)



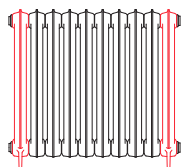
920 x 606  
7 sekcji (2+5)



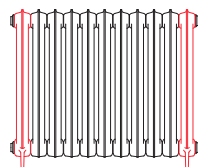
920 x 688  
8 sekcji (2+6)



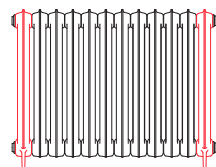
920 x 770  
9 sekcji (2+7)



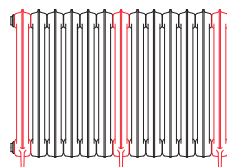
920 x 852  
10 sekcji (2+8)



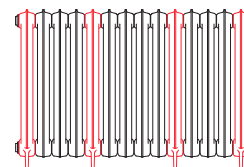
920 x 934  
11 sekcji (2+9)



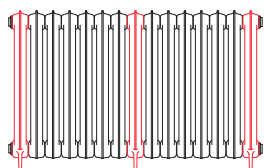
920 x 1016  
12 sekcji (2+10)



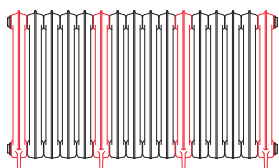
920 x 1098  
13 sekcji (3+10)



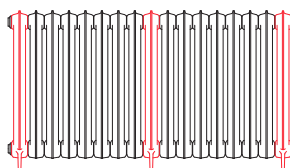
920 x 1180  
14 sekcji (4+10)



920 x 1262  
15 sekcji (3+12)



920 x 1344  
16 sekcji (4+12)




920 x 1426  
17 sekcji (3+14)





## Dane techniczne:

Ciśnienie robocze: 1000 kPa Maksymalna temperatura pracy: 95°C

A ↓ [mm]	B ↔ [mm]	C [mm]	75/65/20°C [W]	55/45/20°C [W]	D [mm]	D1 [mm]	D2 [mm]	H [dm³]	 [kg]	Kod produktu <small>(Kod konfiguracji s. 14)</small>
<b>Wersja naścienna</b>										
460	80	360	87	46	—	—	—	2,13	8,80	WGKAB046008
460	278	360	259	137	82	98	—	6,38	27,52	WGKAB046027
460	360	360	346	183	—	98	—	8,51	36,32	WGKAB046036
460	442	360	432	228	246	98	—	10,63	45,12	WGKAB046044
460	524	360	518	274	—	98	—	12,76	53,92	WGKAB046052
460	606	360	605	320	246	180	—	14,88	62,72	WGKAB046060
460	688	360	691	365	328	180	—	17,01	71,52	WGKAB046068
460	770	360	777	411	410	180	—	19,14	80,32	WGKAB046077
460	852	360	863	457	492	180	—	21,26	89,12	WGKAB046085
460	934	360	950	502	574	180	164	23,39	97,92	WGKAB046093
460	1016	360	1036	548	656	180	164	25,51	106,72	WGKAB046101
460	1098	360	1122	594	738	180	246	27,64	115,52	WGKAB046109
460	1180	360	1209	640	820	180	246	29,76	124,32	WGKAB046118
460	1262	360	1295	685	902	180	246	31,89	133,12	WGKAB046126
460	1344	360	1381	731	984	180	246	34,02	141,92	WGKAB046134
460	1426	360	1468	777	1066	180	246	36,14	150,72	WGKAB046142
660	80	560	120	65	—	—	—	3,05	10,8	WGKAB066008
660	278	560	361	195	82	98	—	9,16	33,5	WGKAB066027
660	360	560	481	260	—	98	—	12,21	44,3	WGKAB066036
660	442	560	602	325	246	98	—	15,27	55,1	WGKAB066044
660	524	560	722	391	—	98	—	18,32	65,9	WGKAB066052
660	606	560	842	456	246	180	—	21,37	76,7	WGKAB066060
660	688	560	962	521	—	180	—	24,42	87,5	WGKAB066068
660	770	560	1083	586	410	180	—	27,48	98,3	WGKAB066077
660	852	560	1203	651	492	180	—	30,53	109,1	WGKAB066085
660	934	560	1323	716	574	180	164	33,58	119,9	WGKAB066093
660	1016	560	1444	781	656	180	164	36,64	130,7	WGKAB066101
660	1098	560	1564	846	738	180	246	39,69	141,5	WGKAB066109
660	1180	560	1684	911	820	180	246	42,74	152,3	WGKAB066118
660	1262	560	1805	976	902	180	246	45,8	163,1	WGKAB066126
660	1344	560	1925	1041	984	180	246	48,85	173,9	WGKAB066134
660	1426	560	2045	1107	1066	180	246	51,9	184,7	WGKAB066142
860	80	760	149	80	-	—	—	4,14	14,0	WGKAB086008
860	278	760	447	239	82	98	—	12,42	43,1	WGKAB086027
860	360	760	596	318	-	98	—	16,56	57,1	WGKAB086036
860	442	760	745	398	246	98	—	20,70	71,1	WGKAB086044
860	524	760	894	477	-	98	—	24,84	85,1	WGKAB086052







A ↓ [mm]	B ↔ [mm]	C [mm]	75/65/20°C [W]	55/45/20°C [W]	D [mm]	D1 [mm]	D2 [mm]	 [dm <sup>3</sup> ]	 [kg]	Kod produktu <small>(Kod konfiguracji s. 14)</small>
860	606	760	1043	557	246	180	—	28,98	99,1	WGKAB086060
860	688	760	1192	636	328	180	—	33,12	113,1	WGKAB086068
860	770	760	1341	716	410	180	—	37,26	127,1	WGKAB086077
860	852	760	1490	795	492	180	—	41,40	141,1	WGKAB086085
860	934	760	1639	875	574	180	164	45,54	155,1	WGKAB086093
860	1016	760	1788	954	656	180	164	49,68	169,1	WGKAB086101
860	1098	760	1937	1034	738	180	246	53,82	183,1	WGKAB086109
860	1180	760	2086	1113	820	180	246	57,96	197,1	WGKAB086118
860	1262	760	2235	1193	902	180	246	62,10	211,1	WGKAB086126
860	1344	760	2384	1272	984	180	246	66,24	225,1	WGKAB086134
860	1426	760	2533	1352	1066	180	246	70,38	239,1	WGKAB086142

Grzejnik powyżej 13 żeberk dostarczany jest w dwóch lub więcej zestawach.

## Dane techniczne:

Ciśnienie robocze: 1000 kPa Maksymalna temperatura pracy: 95°C

A ↓ [mm]	B ↔ [mm]	C [mm]	75/65/20°C [W]	55/45/20°C [W]	D [mm]	D1 [mm]	D2 [mm]	 [dm <sup>3</sup> ]	 [kg]	Kod produktu <small>(Kod konfiguracji s. 14)</small>
<b>Wersja stojąca</b>										
520	80	360	86	46	—	—	—	2,57	9,30	WGKAF052008
520	278	360	259	137	—	—	—	6,71	29,02	WGKAF052027
520	360	360	345	183	—	—	—	8,28	37,92	WGKAF052036
520	442	360	432	228	—	—	—	10,85	46,82	WGKAF052044
520	524	360	518	274	—	—	—	12,42	55,72	WGKAF052052
520	606	360	604	320	—	—	—	14,99	64,62	WGKAF052060
520	688	360	690	365	—	—	—	17,56	73,52	WGKAF052068
520	770	360	777	411	—	—	—	19,13	82,42	WGKAF052077
520	852	360	863	457	—	—	—	21,00	91,32	WGKAF052085
520	934	360	949	502	—	—	—	23,27	100,22	WGKAF052093
520	1016	360	1036	548	—	—	—	25,84	109,12	WGKAF052101
520	1098	360	1122	594	—	—	—	27,41	118,62	WGKAF052109
520	1180	360	1208	640	—	—	—	29,98	128,12	WGKAF052118
520	1262	360	1295	685	—	—	—	31,55	136,42	WGKAF052126
520	1344	360	1381	731	—	—	—	34,12	145,92	WGKAF052134
520	1426	360	1467	777	—	—	—	36,69	154,22	WGKAF052142
720	80	560	120	65	—	—	—	3,05	11,3	WGKAF072008
720	278	560	360	195	—	—	—	9,16	35,1	WGKAF072027
720	360	560	480	260	—	—	—	12,21	46,1	WGKAF072036
720	442	560	600	325	—	—	—	15,27	57,1	WGKAF072044
720	524	560	720	390	—	—	—	18,32	68,1	WGKAF072052



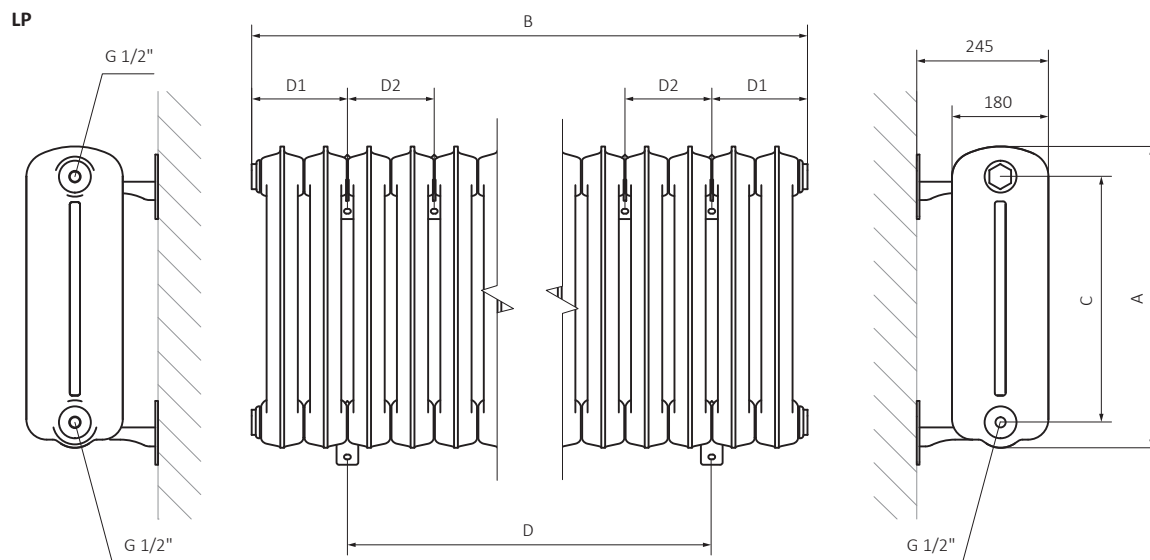
A ↓ [mm]	B ↔ [mm]	C [mm]	75/65/20°C [W]	55/45/20°C [W]	D [mm]	D1 [mm]	D2 [mm]	H [dm <sup>3</sup> ]	⚖️ [kg]	Kod produktu <small>(Kod konfiguracji s. 14)</small>
720	606	560	840	454	—	—	—	21,37	79,1	WGKAF072060
720	688	560	960	519	—	—	—	24,42	90,1	WGKAF072068
720	770	560	1080	584	—	—	—	27,48	101,1	WGKAF072077
720	852	560	1200	649	—	—	—	30,53	112,1	WGKAF072085
720	934	560	1320	714	—	—	—	33,58	123,1	WGKAF072093
720	1016	560	1440	779	—	—	—	36,64	134,1	WGKAF072101
720	1098	560	1560	844	—	—	—	39,69	145,6	WGKAF072109
720	1180	560	1680	909	—	—	—	42,74	157,1	WGKAF072118
720	1262	560	1800	974	—	—	—	45,8	167,6	WGKAF072126
720	1344	560	1920	1039	—	—	—	48,85	179,1	WGKAF072134
720	1426	560	2040	1104	—	—	—	51,9	189,6	WGKAF072142
920	80	760	149	80	—	—	—	4,14	15,0	WGKAF092008
920	278	760	447	239	—	—	—	12,42	45,7	WGKAF092027
920	360	760	596	318	—	—	—	16,56	59,9	WGKAF092036
920	442	760	745	398	—	—	—	20,70	74,1	WGKAF092044
920	524	760	894	477	—	—	—	24,84	88,3	WGKAF092052
920	606	760	1043	557	—	—	—	28,98	102,5	WGKAF092060
920	688	760	1192	636	—	—	—	33,12	116,7	WGKAF092068
920	770	760	1341	716	—	—	—	37,26	130,9	WGKAF092077
920	852	760	1490	795	—	—	—	41,40	145,1	WGKAF092085
920	934	760	1639	875	—	—	—	45,54	159,3	WGKAF092093
920	1016	760	1788	954	—	—	—	49,68	173,5	WGKAF092101
920	1098	760	1937	1034	—	—	—	53,82	188,7	WGKAF092109
920	1180	760	2086	1113	—	—	—	57,96	203,9	WGKAF092118
920	1262	760	2235	1193	—	—	—	62,10	217,1	WGKAF092126
920	1344	760	2384	1272	—	—	—	66,24	232,3	WGKAF092134
920	1426	760	2533	1352	—	—	—	70,38	245,5	WGKAF092142

Grzejnik powyżej 13 żeberk dostarczany jest w dwóch lub więcej zestawach.

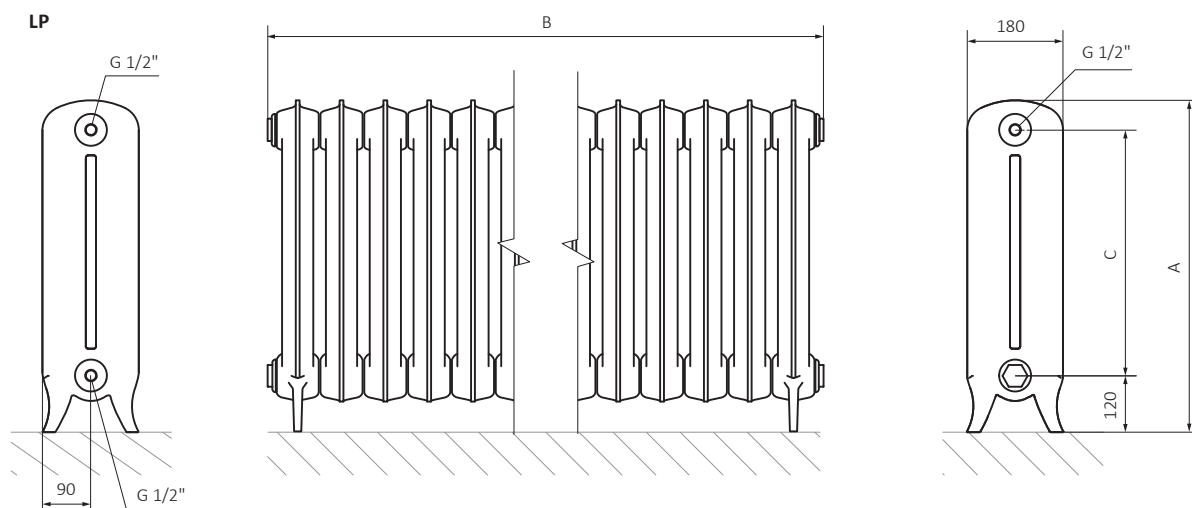




## Wersja naścienna



## Wersja stojąca



A – wysokość B – szerokość C – rozstaw podłączeń D – rozstaw haków mocujących



## Budowa kodu konfiguracji grzejnika c.o.

W tabelach przy kartach technicznych produktów umieszczone są kody produktów, które dostarczają podstawowych informacji o produktach. W celu doprecyzowania właściwości produktu kody produktów należy uzupełnić o pełny kod konfiguracji. Kod konfiguracji należy umieścić w ciągu znaków po kodzie produktu jak w przykładzie poniżej:

### Budowa kodu

WGKAF072109

L916LP

KOD KARTOTEKI  
(umieszczony w tabeli przy produkcie)

KOD KONFIGURACJI  
(uzupełniany ręcznie)

### Konfiguracja

